

中華民國101年8月

第13任總統副總統及第8屆
立法委員選舉新北市選務實錄



新北市選舉委員會
New Taipei City Election Commission

編印

第 13 任總統副總統及第 8 屆立法委員選舉新北市選務實錄目錄

壹、	前言	1
貳、	本會組織編制	2
參、	選務工作概述	3
肆、	監察工作概述	25
伍、	附件	
一、	本會人員名冊	
1、	新北市選舉委員會現任委員名冊	28
2、	新北市選舉委員會監察小組委員名冊	31
3、	新北市選舉委員會兼職人員名冊	36
4、	新北市選舉委員會專任人員名冊	40
二、	第 13 任總統副總統及第 8 屆立法委員選舉工作進程序表	41
三、	第 8 屆立法委員選舉新北市區域及原住民候選人申請登記須知	58
四、	第 8 屆立法委員選舉新北市區域候選人登記冊	69
五、	第 8 屆立法委員選舉新北市區域候選人姓名號次抽籤要點	71
六、	第 13 任總統副總統及第 8 屆立法委員選舉編造選舉人名冊 注意事項	73
七、	第 13 任總統副總統及第 8 屆立法委員選舉新北市選舉人人 數確定統計表	83
八、	第 13 任總統副總統選舉在國外之中華民國自由地區人民申 請返國行使選舉權統計表	85
九、	第 13 任總統副總統及第 8 屆立法委員選舉新北市區域原住 民全國不分區及僑居國外國民選舉票印製分發保管注意事項	86
十、	第 13 任總統副總統及第 8 屆立法委員選舉各區投開票所數 及工作人員數一覽表	91

十一、第 8 屆立法委員選舉公辦政見發表會實施要點·····	92
十二、第 8 屆立法委員選舉新北市選舉委員會編印選舉公報實施 要點·····	97
十三、第 13 任總統副總統及第 8 屆立法委員選舉各區選務作業 中心辦理投開票所工作人員講習應行注意事項·····	115
十四、第 13 任總統副總統及第 8 屆立法委員選舉新北市開票統 計作業須知·····	116
十五、第 13 任總統副總統及第 8 屆立法委員選舉新北市選情中 心設置計畫·····	131
十六、第 13 任總統副總統及第 8 屆立法委員選舉各區開票完成 時間表·····	137
十七、新北市選舉委員會監察小組委員責任區分配表·····	138
十八、第 13 任總統副總統及第 8 屆立法委員選舉各區政黨推薦 監察員講習一覽表·····	139
十九、第 13 任總統副總統及第 8 屆立法委員選舉政黨推薦投開 票所監察員講習計畫·····	140
二十、第 13 任總統副總統選舉公告	
1、選舉公告·····	141
2、被連署人名單選舉公告·····	142
3、被連署人之連署結果公告·····	144
4、候選人申請登記公告·····	146
5、候選人名單公告·····	148
6、當選人名單公告·····	149
二十一、第 8 屆立法委員選舉公告	
1、選舉公告·····	150

2、 候選人申請登記公告·····	165
3、 候選人名單公告·····	169
4、 當選人名單公告·····	177
5、 當選人票數更正公告·····	183
二十二、第 13 任總統、副總統選舉新北市選舉概況表·····	184
二十三、第 13 任總統、副總統選舉候選人在新北市得票數(率)表	186
二十四、第 13 任總統、副總統選舉候選人在新北市各區得票數一覽表·····	187
二十五、第 13 任總統、副總統選舉候選人在新北市各投開票所得票數一覽表·····	189
二十六、第 8 屆區域立法委員選舉新北市選舉概況表·····	271
二十七、第 8 屆原住民立法委員選舉新北市選舉概況表·····	272
二十八、第 8 屆區域立法委員選舉新北市選舉結果清冊·····	274
二十九、第 8 屆區域立法委員選舉新北市當選人名單·····	276
三十、第 8 屆區域立法委員選舉新北市各政黨、無黨籍及未經政黨推薦之候選人得票數(率)表·····	277
三十一、第 8 屆原住民立法委員選舉新北市各政黨、無黨籍及未經政黨推薦之候選人得票數(率)表·····	279
三十二、第 8 屆全國不分區及僑居國外國民立法委員選舉新北市各政黨得票數(率)表·····	282
三十三、第 8 屆區域立法委員選舉新北市各選舉區候選人在各區得票數一覽表·····	284
三十四、第 8 屆平地原住民立法委員選舉候選人在新北市各區得票數一覽表·····	296
三十五、第 8 屆山地原住民立法委員選舉候選人在新北市各區得票數一覽表·····	300

三十六、第 8 屆全國不分區及僑居國外國民立法委員選舉政黨在新 北市各區得票數一覽表·····	302
三十七、第 8 屆區域立法委員選舉新北市各選舉區候選人在各投開 票所得票數一覽表·····	306
三十八、第 8 屆平地原住民立法委員選舉新北市候選人在各投開票 所得票數一覽表·····	394
三十九、第 8 屆山地原住民立法委員選舉新北市候選人在各投開票 所得票數一覽表·····	558



候選人登記情形（一）



候選人登記情形（二）



候選人登記情形（三）



候選人登記情形（四）



候選人姓名號次抽籤情形(一)



候選人姓名號次抽籤情形(二)



候選人姓名號次抽籤情形(三)



候選人姓名號次抽籤情形(四)



投開票所工作人員講習



點領選票情形



本會選情中心一隅



陳主任委員伸賢宣布開票統計結果



選務檢討會（一）



選務檢討會（二）

壹、前言

第 13 任總統副總統選舉經中央選舉委員會於 100 年 9 月 15 日發布選舉公告，另第 8 屆立法委員選舉亦由中央選舉委員會於 100 年 11 月 11 日發布選舉公告，並於 101 年 1 月 14 日（星期六）同時舉行投票。本次選舉中央選舉委員會基於行政效率等多重考量下，將第 13 任總統副總統及第 8 屆立法委員合併辦理。由於選務工作困難度增加及選舉競爭激烈，選務單位於籌畫過程皆妥慎規劃，所幸在本會主任委員暨諸委員卓越領導下，及有關機關全力配合並經全體選務人員任勞任怨，堅守公正、公平、公開的原則，負責盡職，依法行事，發揮團隊精神，使開票作業順利完成。

為達選務作業正確第一、迅速為先之原則，亦即選務做到零缺點之目標，本會對各項選務因應措施皆妥慎規劃，訂定各項確實可行之作業要點及辦法，積極辦理選務工作人員講習，務使選務工作人員熟悉法令規定與作業程序，透過意見交換，集思廣益，力求作法一致與完善，另加強與各區選務作業中心的溝通管道，增進選務工作效能，奠定辦好此次選舉之良好根基。

本次選舉均依照中央選舉委員會相關規定及期程辦理，各項選務作業採嚴謹審慎態度執行，除了全體選務工作人員戮力以赴外，更仰賴社會各界支持與信任，使選務工作各個環節程序都進行的圓滿而順利。為確定檢討此次選舉得失，並累積經驗以為往後辦理選務之借鏡，爰將此次選舉辦理情形編印成冊，編印過程疏漏謬誤在所難免，尚祈各界不吝指正。

貳、本會組織編制

總統副總統選舉罷免法第 6 條規定，總統副總統選舉、罷免，由中央選舉委員會主管，並指揮、監督直轄市、縣（市）選舉委員會辦理之。公職人員選舉罷免法第 6 條規定，公職人員選舉，中央、直轄市、縣（市）各設選舉委員會辦理之，依同法第 7 條第 1 項規定，立法委員選舉，由中央選舉委員會主管，並指揮、監督直轄市、縣（市）選舉委員會辦理之。同法施行細則第 4 條第 1 項第 2 款規定，區域及原住民立法委員選舉，由直轄市、縣（市）選舉委員主辦，受中央選舉委員會指揮、監督。另依公職人員選舉罷免法第 7 條第 5 項規定，辦理選舉期間，直轄市、縣（市）選舉委員會，並於鄉（鎮、市、區）設辦理選務單位。茲就本會辦理此次選舉之組織編制概述於下：

- 一、委員與監察小組委員：本會置委員 12 人，均為無給職，由中央選舉委員會派任，任期 3 年。主任委員由新北市政府陳秘書長伸賢兼任，另有委員邱惠美、劉祥呈、洪清暉、簡之洋、陳順成、俞人明、董金興、廖金順、李明川、賴正時、郭進源等 11 人。本會另設有監察小組，置委員 39 名，由中央選舉委員會聘任，並指定黃陽壽委員為召集人。
- 二、幕僚單位：本會置總幹事 1 人，由本會副總幹事范姜坤火代理。本會常設單位為第一組，掌理選務事項；第四組，掌理監察事項；行政室，掌理一般行政管理外，並設有常兼之會計室，掌理歲計、會計、及統計事項；人事室，掌理人事管理；政風室，掌理政風及公務機密事項。本會在辦理選舉期間，為應實際需要依規定增設第二組，掌理選舉人名冊編造及投票通知單列印事項；第三組，掌理選舉公報、公辦政見發表會事項。另調用新北市政府有關局、處職員計 65 人兼任辦理各有關組、室之事務。
- 三、各區選務作業中心：依規定置主任 1 人，由區長、副區長或主任秘書兼任；副主任 2 人，1 人由區公所副區長、主任秘書秘書兼任，1 人由當地戶政事務所主任兼任；執行秘書 1 人，由區公所民政課長兼任；幹事 9 至 25 人，係依各區投票月前 6 個月月終人口數多寡計算調兼，並以民政課人員為主。前述各區選務作業中心調兼人員總數約 480 人。

參、選務工作概述

選舉區之劃分及應選出名額

一、總統副總統選舉：總統副總統選舉之選舉區，依照總統副總統選舉罷免法第3條規定，以中華民國自由地區為選舉區。

二、立法委員選舉：

依99年9月1日修正之公職人員選舉罷免法第35條第3項規定，直轄市、縣（市）選出之立法委員，其名額分配及選舉區以第7屆立法委員為準，除本法或其他法律另有規定外，自該屆立法委員選舉區變更公告之日起，每10年重新檢討一次。依上開規定，第7屆立法委員之名額分配及選舉區，於96年1月31日變更公告之日起10年內應維持不變。

為臺北縣、臺中縣（市）、臺南縣（市）、高雄縣市等7個直轄市、縣（市）已於99年12月25日改制或合併改制為新北市、臺中市、臺南市及高雄市等4個直轄市，其所轄鄉（鎮、市）亦改制為區，爰第7屆立法委員新北市、臺中市、臺南市及高雄市各選舉區之名稱及其所轄行政區域範圍配合予以調整。依中央選舉委員會100年1月4日中選務字第1003150012號公告，第7屆立法委員新北市各選舉區名稱及所轄行政區域範圍調整如下：

（一）第1選舉區：

石門區、三芝區、淡水區、八里區、林口區、泰山區。

（二）第2選舉區：

五股區、蘆洲區、

三重區—富貴里、碧華里、仁華里、永清里、永順里、富福里、慈化里、慈惠里、慈愛里、永福里、慈生里、慈福里、慈祐里、富華里、五華里、五福里等16里。

（三）第3選舉區：

三重區—二重里、三民里、三安里、大同里、大安里、大有里、大園里、大德里、中山里、中央里、中正里、中民里、中興里、五谷里、五常里、五順里、仁忠里、仁義里、仁德里、介壽里、六合里、六福里、文化里、平和里、正安里、正義里、正德里、民生里、永吉里、永安里、

永春里、永盛里、永發里、永德里、永興里、永豐里、永輝里、田中里、田心里、田安里、立德里、光正里、光田里、光明里、光華里、光陽里、光榮里、光輝里、吉利里、同安里、同慶里、安慶里、成功里、自強里、秀江里、谷王里、尚德里、幸福里、忠孝里、承德里、長元里、長生里、長安里、長江里、長泰里、長福里、信安里、厚德里、奕壽里、重明里、重陽里、重新里、國隆里、培德里、崇德里、清和里、頂坎里、博愛里、菜寮里、開元里、順德里、溪美里、瑞德里、萬壽里、過田里、福民里、福田里、福安里、福利里、福星里、福祉里、福隆里、福德里、福樂里、維德里、德厚里、錦田里、錦安里、錦江里、錦通里、龍門里、龍濱里、雙園里等 103 里。

(四) 第 4 選舉區：

新莊區—中平里、中全里、中宏里、中和里、中信里、中美里、中原里、中泰里、中港里、中華里、中隆里、中誠里、丹鳳里、仁愛里、仁義里、化成里、文明里、文聖里、文德里、文衡里、民全里、立人里、立功里、立廷里、立志里、立言里、立泰里、立基里、立德里、昌明里、全安里、全泰里、合鳳里、自立里、自信里、自強里、和平里、幸福里、忠孝里、昌平里、昌信里、昌隆里、信義里、建安里、建福里、後港里、後德里、思源里、思賢里、恆安里、泰豐里、海山里、國泰里、祥鳳里、富民里、富國里、萬安里、裕民里、榮和里、福基里、福興里、福營里、興漢里、頭前里、龍安里、龍福里、龍鳳里、營盤里、豐年里、雙鳳里、瓊林里、四維里、成德里、八德里、南港里等 75 里。

(五) 第 5 選舉區：

樹林區、鶯歌區、

新莊區—民安里、民有里、民本里、光明里、光正里、光榮里、光和里、光華里、西盛里等 9 里。

(六) 第6選舉區：

板橋區—中正里、仁翠里、介壽里、公館里、文化里、文聖里、文翠里、文德里、民安里、民權里、永安里、光華里、光榮里、吉翠里、江翠里、百壽里、自立里、自強里、宏翠里、赤松里、幸福里、忠誠里、忠翠里、明翠里、松柏里、松翠里、社後里、金華里、青翠里、建國里、柏翠里、流芳里、香社里、香雅里、留侯里、純翠里、國光里、埤墘里、莒光里、莊敬里、嵐翠里、朝陽里、港尾里、港嘴里、港德里、華江里、華翠里、陽明里、黃石里、新民里、新生里、新埔里、新海里、新翠里、新興里、漢生里、滿翠里、福翠里、德翠里、龍翠里、聯翠里、懷翠里、挹秀里、湳興里、溪頭里等65里。

(七) 第7選舉區：

板橋區—九如里、大安里、大豐里、大觀里、中山里、五權里、仁愛里、正泰里、民生里、民族里、玉光里、光仁里、光復里、成和里、西安里、和平里、居仁里、東丘里、東安里、長安里、長壽里、信義里、後埔里、重慶里、香丘里、埔墘里、振興里、振義里、海山里、浮洲里、國泰里、堂春里、崑崙里、深丘里、富貴里、復興里、景星里、華中里、華東里、華貴里、華福里、華德里、華興里、鄉雲里、溪北里、溪洲里、溪福里、僑中里、福丘里、福安里、福星里、福祿里、福壽里、福德里、聚安里、廣新里、廣福里、廣德里、龍安里、雙玉里、歡園里等61里。

(八) 第8選舉區：

中和區—力行里、中山里、中正里、中原里、中興里、仁和里、內南里、文元里、外南里、平河里、正行里、正南里、民生里、民安里、民有里、民享里、瓦礫里、吉興里、安穗里、灰礫里、自強里、佳和里、和興里、忠孝里、明德里、明穗里、枋寮里、東南里、信和里、冠穗里、南山里、建和里、員山里、員富里、國光里、國華里、

崇南里、清穗里、連和里、連城里、頂南里、復興里、景文里、景平里、景本里、景安里、景南里、景新里、景福里、華南里、華新里、新南里、瑞穗里、嘉新里、嘉慶里、嘉穗里、壽南里、壽德里、漳和里、碧河里、福和里、福南里、福美里、福真里、福祥里、福善里、廟美里、德行里、德穗里、橫路里、積穗里、興南里、錦中里、錦和里、錦昌里、錦盛里等 76 里。

(九) 第 9 選舉區：

永和區、

中和區—泰安里、安平里、中安里、安樂里、宜安里、安順里、安和里、秀明里、秀仁里、秀山里、秀福里、秀義里、秀景里、秀水里、秀士里、秀成里、秀峰里等 17 里。

(十) 第 10 選舉區：

土城區、三峽區。

(十一) 第 11 選舉區：

新店區、深坑區、石碇區、坪林區、烏來區。

(十二) 第 12 選舉區：

金山區、萬里區、汐止區、平溪區、瑞芳區、雙溪區、貢寮區。

選務工作人員講習

為期選務工作人員熟悉法令與各項作業程序，以增進選務工作效能，辦好第 13 任總統副總統及第 8 屆立法委員選舉，本會於 100 年 10 月 7 日起分批舉辦各區選務作業中心執行秘書與主辦幹事座談會、各區種子講師暨本會督導人員講習，參加人員計有 174 人，辦理情形分述如下：

一、各區種子講師暨本會督導人員講習，以本次選舉各區選務作業中心辦理投開票所工作人員講習之講師及本會督導人員為講習對象，於 100 年 12 月 2 日於本會 3 樓禮堂辦理 1 場，參加者計有 116 人。其講習課程為投開票所工作人員應有認識與態度、投票作業程序與法規、開票作業程序及投開票作業之狀況處理與防範。

二、各區選務作業中心執行秘書與主辦幹事座談會，於 100 年 10 月 7 日、10 月 21 日及 12 月 15 日舉辦 3 次，會中除中央選舉委員會長官蒞臨指

導外，有關組室主管亦交付工作任務、講解工作方法外，並以溝通意見、提出疑慮問題、解決困難為主，期使選務工作做到零缺點之目標。

三、投票日統計工作人員講習，本次選舉係由中央選舉委員會集中辦理電腦計票作業，故本會暨各區開票統計中心電腦小組相關人員委由電腦公司辦理講習。

前述第一項講習課程由本會許組長擔任講師，綜合整個講習課程，除參加人員出席率高達95%以上外，並能聚精會神注意聽講，所提問題中肯切實，效果極佳，奠定選務工作順利推展之基礎。

候選人申請登記情形

一、候選人領表情形

候選人領表期間：自100年11月17日起至100年11月25日止，為期9天。第1選舉區計有陳文王等5人領表，第2選舉區計有林淑芬等1人領表，第3選舉區計有蕭炳賢等2人領表，第4選舉區計有林麗容等4人領表，第5選舉區計有江定謙等1人領表，第6選舉區計有林鴻池等1人領表，第7選舉區計有曾文振等4人領表，第8選舉區計有蔡宗霖等5人領表，第9選舉區計有林德福等4人領表，第10選舉區計有盧嘉辰等4人領表，第11選舉區計有羅明才等2人領表，第12選舉區計有李慶華等2人領表，平地原住民計有忠仁·達祿斯1人領表。

二、候選人登記情形

候選人登記期間：自100年11月21日起至100年11月25日止，為期5天，每日上午8時至12時，下午1時30分至5時30分。登記情形如下：

11月21日：吳育昇、錢薇娟、李乾龍、高志鵬、李鴻鈞、江定謙、黃志雄、林鴻池、曾文振、羅致政、江惠貞、張慶忠、陳冠騰、林德福、盧嘉辰、羅明才、李慶華。

11月23日：何博文、龔允倩、計京生、林麗容、林濁水、廖本煙、江永昌、許又銘、曾文聖、莊碩漢、高建智、沈發惠、忠仁·達祿斯。

11月24日：王鐘銘、王安娜、林淑芬、吳清、蕭炳賢、鄭余鎮、周

雅淑、楊程欽、邱珮琳、雷倩、楊木萬、游俊文、羅福助。

11月25日：余宗珮、黃茂、王金芬、石翊靖。

前述候選人資格，經本會初審結果，均符合規定，經陳報中央選選委員會審定，亦均符合規定。

候選人姓名號次抽籤

本次選舉，候選人姓名號次抽籤，依據公職人員選舉罷免法第34條第4、5項規定，立法委員選舉候選人姓名號次抽籤由本會辦理。本會辦理候選人姓名號次抽籤於100年12月21日上午10時在本會3樓禮堂舉行，由本會陳主任委員仲賢主持，范姜副總幹事代理總幹事、第一組許組長等均列席參加，並由監察小組黃召集人及4位委員在場監察。立法委員選舉分2組同時辦理抽籤作業，每組派本會兼職課長擔任負責人。

候選人姓名號次抽籤，係按中央選舉委員會審定名單及候選人申請登記之次序唱名依序抽籤，未克親自到場參加抽籤者，得委託他人持候選人本人之委託書及身分證代為抽籤，未親自參加或未委託他人代抽，或雖到場經唱名3次後仍不抽籤者，由主持人代為抽定。立法委員候選人46人，親自到場參加抽籤者29人，委託他人代抽者7人，本會代抽者10人，抽籤程序進行堪稱順利圓滿。

選舉人名冊編造閱覽

- 一、第13任總統副總統及第8屆立法委員選舉，選舉人名冊由新北市29區戶政事務所依據戶籍登記資料編造，凡投票日前20日，即100年12月25日（包括當日）已登錄戶籍登記資料，依規定有選舉人資格者，應一律編入選舉人名冊；投票日前20日以後，即100年12月26日（包括當日）遷出之選舉人，仍具有選舉權，應在原選舉區行使選舉權，選舉人名冊不予變動。於100年12月25日（包括當日）戶籍登記資料已載明遷出登記，而於100年12月26日（包括當日）以後始依戶籍法規定撤銷遷出者，其居住期間不繼續計算，自不得再列入選舉人名冊。經登記為候選人者，於登記（100年11月21日至25日）後將戶籍遷出其選舉區者，不

- 影響其候選人資格，並仍在原選舉區行使選舉權（總統副總統選舉罷免法第 16 條，細則第 3 條、公職人員選舉罷免法第 20 條、第 21 條、第 31 條第 4 項，細則第 9 條、第 10 條、第 19 條）。
- 二、選舉人名冊應載明編號、姓名、性別、出生年月日及戶籍地址，按投票所分開編訂，加蓋編造機關印信。（總統副總統選舉罷免法第 16 條，細則第 8 條、公職人員選舉罷免法 20 條第 1 項，細則第 10 條）
- 三、戶政事務所編造選舉人名冊時，應嚴密注意自編造之日起至法定編造基準日（即 100 年 12 月 25 日）止，選舉人之遷出、遷入、住址變更、撤銷遷徙、改名、更正出生日期、補換領國民身分證、撤冠姓等戶籍異動情形，及有關戶政事務所之通報與戶籍登記資料逐一核對，如發現有錯漏或未登記案件，或受監護宣告（禁治產宣告）未為特殊註記等情事，應依據有關資料立即補正，並隨時校正選舉人名冊。選舉人名冊編造完成後，應互相交換詳細核對戶籍登記資料及選舉人數統計以避免錯漏或重複；如發現錯漏者，應即補正，並加蓋核對人員印章，以明責任。
- 四、戶政事務所應編造 4 份選舉人名冊，切實核對後加封面、封底，並在中華民國之「國」字後加蓋戶政事務所印信，完成後先以 1 份按鄰分訂成冊，於 100 年 12 月 26 日中午 12 時前送交區公所，自 100 年 12 月 27 日起至 29 日在區公所分鄰公開陳列公告閱覽 3 日；公告閱覽期間內，選舉人如發現錯誤或遺漏時，得向區公所申請更正，此項更正之申請，以書面或口頭提出均可，以口頭提出者，由區公所予以紀錄。
- 五、公告閱覽期滿後，區公所將原名冊及申請更正表各 1 份送戶政事務所。各戶政事務所依區公所之申請更正表，以戶籍登記資料為準，查核更正該選舉人名冊，俟更正確定後，該選舉人名冊由戶政事務所留存，並據以將其餘 3 份選舉人名冊更正後，送由區公所以 1 份存查、1 份函報本會備查、1 份作為投票所發票之用，其名冊各頁應依規定加蓋騎縫印章（總統副總統選舉罷免法第 18 條、第 19 條第 1 項、第 34 條第 3 款，細則第 9 條第 1 項、公職人員選舉罷免法第 22 條、第 38 條第 1 項第 3 款，

細則第 11 條第 1 項、第 22 條第 1 款)。

- 六、在工作地投票之選舉人人數，由工作地之戶政事務所併入工作地之選舉人人數內計算，戶籍地之戶政事務所不予計算（總統副總統選舉罷免法施行細則第 10 條第 2 項、公職人員選舉罷免法施行細則第 12 條第 2 項）。
- 七、選舉人名冊經依法公告、更正後，即為確定，本會彙總各戶政事務所填造選舉人人數確定統計表，依規定於投票日前 3 日（即 101 年 1 月 10 日）公告選舉人人數，並函報中央選舉委員會備查（總統副總統選舉罷免法第 19 條第 2 項、第 34 條第 5 款，細則第 10 條第 1 項、公職人員選舉罷免法第 23 條第 2 項、第 38 條第 1 項第 5 款，細則第 12 條第 1 項、第 22 條第 1 款）。
- 八、投票通知單由戶政事務所以電腦列印，通知單載明選舉人之姓名、性別、戶籍地址、名冊頁次及編號、投票所編號及地點、選舉種類、投票日期及起訖時間、注意事項等，交由區公所於投票日 2 日前，即 101 年 1 月 11 日前併同選舉公報分送至選舉區內各戶，並鼓勵選舉人踴躍投票，但返國行使選舉權之選舉人投票通知單，選舉人有指定國內代收人者，寄交指定代收人；未指定代收人者，留存原戶籍地區公所備供領取（總統副總統選舉罷免法施行細則第 10 條第 3 項、公職人員選舉罷免法施行細則第 12 條第 3 項）。

投開票所設置

- 一、投開票所設置以 1 里 1 處為原則，每 1 處投開票所之選舉人超過 1,801 人以上者始得分設投開票所，投開票所設置應行注意事項如后：
 - (一) 投開票所設置，1 里若分設 2 處以上者，每 1 處之所屬鄰別應適當調配，以方便選舉人投票。
 - (二) 投開票所以設於機關、學校、公共場所為原則，本次選舉 2 項同時辦理，設於學校為優先考量，以利投開票作業。
 - (三) 投開票所儘量設於里內，倘該里無適當場所者，則在附近之機關、學校、公共場所設置。
 - (四) 為求公平、公正、公開起見，特殊管制區或頗受爭議處，如「仁

愛之家」、「榮民之家」、「部隊」，不宜單獨設置投開票所，以示公允。

- (五) 同一地點以設置 1 處為原則，以免選舉人數過多，影響秩序易生事端。
- (六) 投開票所場地應選擇寬敞、燈光充足，且設有水電為之，不得設於選舉人日常不能進出之管制區、有安全堪慮之危險建築物及治安機關，亦不得設於候選人私宅、競選辦事處、政黨推薦監察員私宅、里長私宅兼里辦公處者。
- (七) 為顧及老弱、殘障或行動不便者，請儘量設於 1 樓，應避免設於地下室及 2 樓以上之樓層。
- (八) 為方便身體障礙選舉人行使選舉權，投開票所設置應優先選擇不需設置無障礙設施或已有設置無障礙設施之建築物；2 樓以上樓層或地下室之建築物，如未設置有電梯者，不得設置為投開票所。
- (九) 投開票所如借用機關、學校、團體、民宅或公共場所者，均事先與所有權人商洽借用，並取得同意書。

二、投開票所設置數

本市轄區遼闊，有 1,032 個里，設置 2,341 處投開票所，較第 1 屆市長、議員及里長選舉設置 2,300 處增設 41 處，其增設之區為：新莊區增設 11 處，淡水區增設 6 處，三峽區增設 4 處，五股區及板橋區各增設 3 處，蘆洲區、土城區、樹林區、深坑區各增設 2 處，八里區、林口區、三重區、永和區、新店區、烏來區各增設 1 處。

選舉票印製分發保管

- 一、 新北市選舉委員會（以下簡稱本會）為維護第 13 任總統副總統及第 8 屆立法委員選舉新北市區域、原住民、全國不分區及僑居國外國民選舉票之印製、分發與保管之安全，依據中央選舉委員會 98 年 7 月 28 日修正後之「公職人員選舉選舉票印製分發保管作業要點」及參酌本市實際情形訂定本注意事項。
- 二、 印製地點：依政府採購法辦理招標得標之廠商（以下簡稱廠商）。
- 三、 排版、校對、製版、印製：
 - (一) 選舉票之排版、校對、製版等工作，由廠商會同本會指派人員

攜帶候選人名單、相片、政黨標章等資料，在廠商製版部門排版、校對、製版。

- (二) 選舉票上關防印模之拓製及使用，由本會監察小組委員到場監察，如以電腦掃描方式製版，在完成製版後，廠商應在本會監察小組委員及監印人員監督下，將該關防檔案刪除。
- (三) 印製用紙以 70 磅模造紙印製，並依中央選舉委員會規定之樣式印製，其顏色為總統副總統選舉票淺粉紅色，區域立法委員選舉票淺黃色，平地原住民選舉票淺藍色，山地原住民選舉票為淺綠色，平地原住民、山地原住民選舉票並應於圖一右上角加印直徑 3 公分紅色圓圈，並於圓圈內分別加印「平地原住民」、「山地原住民」字樣，全國不分區及僑居國外國民選舉票為白色。

四、 監印與點算：

- (一) 選舉票印製期間由本會監察小組委員、本會人員等組成監印小組，每組 4 人，其中 1 人為領班，領班於接班時應分配組員任務，每組輪值 8 小時，在場負責監督印製、點算、裁切、包裝等工作，前述監印小組人員組成及輪值表，由本會第一組排定。
- (二) 監印人員應照本會排定之監印人員輪值表準時至廠商印製場所監印，並於簽到簿簽到，在後一班人員到達且將選舉票印製情形說明清楚前，不可簽退離開，以明責任。
- (三) 監印人員報到時，應將手機、皮包置於置物箱內，不得攜帶入印製場所內。
- (四) 印製場所內除配戴識別證(識別證由本會製發)外，任何人不得進出該場所，廠商工作人員及監印人員，出入印製場所均應自動接受駐警搜身檢查。
- (五) 印製選舉票期間，請新北市政府警察局派員警日夜輪值駐衛，負責戒護及門禁管制，另為維護印製場所消防安全，亦請新北市政府消防局加派消防車及必要消防員警隨同進駐。
- (六) 監印人員在輪值監印時間內，應切實負責監印工作，不得遲到、早退或擅離職守，印製中每半小時應請印刷人員抽樣檢查選舉票上候選人號次、相片、姓名等是否清晰，有無錯誤，如發現

印製之紙張有模糊或污損情形時，應即通知印刷人員將機器及版面洗刷乾淨後再印，不得疏忽。

- (七) 印製時如發現選舉票有破損、印刷模糊不清等情形須作廢之紙張，應將此印製不良之紙張，集中放置於印製不良品專用袋內，置於選舉票倉庫內，於投票日後 3 日內由本會第一組會同監察小組委員、政風人員運送至焚化廠銷燬。
- (八) 監印人員不得無故缺席，如有急事應事先請假，經本會核准後再派員代班。非當班或督導人員不得擅自進場逗留。
- (九) 在工作場內不得吸菸，並應注意其他安全措施。
- (十) 廠商對選舉票之點算、裁切、包封，按下列程序切實辦理：

1、選舉票之點算、裁切：

- (1) 選舉票在印製時，廠商應在每部印刷機裝置「電子數紙機」，計出印刷張數。
- (2) 將已印製完成之選舉票，送「電子點紙機」點算 2 次，每 100 張以鮮豔顏色紙張間隔。
- (3) 經機器點算後之選舉票，應由廠商指定專人檢查無污損、漏印關防或空白票等情事後，始得送裁切。
- (4) 裁切時應按規格裁切，每 1,000 張為一疊，交給包裝人員包封。
- (5) 選舉票裁切完成後，所留之空白紙邊，應裝入空白紙邊專用袋，暫置印刷廠倉庫，待投票日後 3 日內由監察小組委員、本會第一組人員、政風人員運至焚化廠銷燬。

2、選舉票之包封：

- (1) 包封選舉票時，以 1,000 張為單位，將與選舉票用牛皮紙妥為包封，並於封口處加貼與選舉票相同顏色之專用封條，以資辨別。
- (2) 包封後之選舉票，應裝入由廠商提供之紙箱內，每一紙箱裝 6,000 張選舉票，紙箱並標明選票種類、選舉區，以方便各選務作業中心點領與搬運。
- (3) 裝箱後之選舉票，在本會監印人員、政風人員會同

在場之監察小組委員監視下，存放廠商專用倉庫內，該倉庫應與印製選舉票場所同一地點，同時於入庫日報表上詳細記載入庫時間、次數、種類與數量並簽章後，再密封倉庫出入口，由警衛人員日夜守護。

五、選舉票之點領：

- (一) 各區選務作業中心應按本會排定之時間，準時到達廠商印製場所領票，本會應請監察小組委員到場監察。
- (二) 各區選務作業中心領票時，由執行秘書率領，準備密封式專車，並洽請警察機關派遣警備車護送，以策安全。
- (三) 本會負責點交之工作人員，應於選舉票發交日規定時間前 30 分鐘到達廠商印刷場所，並會同廠商所指定之負責人將選舉票數量先行核對，是否與公告之選舉人數相符後再行發交各區選務作業中心點領。
- (四) 本會點交人員應告知領票人員詳細點算，並確實監視領票人員點算，如發現票數（箱數）不符，應立即會同廠商所指定之負責人查明原因並補正。
- (五) 各區選務作業中心點領後，其收據乙張（須加蓋各區公所印信）交由負責點交人員送本會收存。
- (六) 各區選務作業中心於領票後，在未分發各投票所前，應選定安全處所嚴密妥善保管，除指派忠誠、警覺性高之員工 2 至 4 人，晝夜輪駐守外，應請當地警察機關派員警 24 小時駐衛並應裝設錄影監視系統全天錄影，選舉票點發時亦應全程錄影。

六、選舉票分發：

- (一) 選務作業中心於領票後未分發各投票所前，應洽請警察機關於選舉票保管場所進駐男、女員警，切實管制，並應依照下列規定辦理：
 - 1、任何人非配戴本會製發之識別證，不得進出選舉票保管場所。
 - 2、得進出選舉票保管場所人員，應接受警衛人員搜身，不得拒絕。

- 3、 任何人及物品須經搜查後，始准離開選舉票保管場所。
- 4、 選務作業中心應在選舉票保管場所外明顯處張貼上述內容之公告。

- (二) 選舉票分發處，以與選舉票保管處同一場所為原則，如場所狹窄無法容納時，得選擇同層樓鄰近安全場所為之。
- (三) 選務作業中心，應按投票所數分梯次排定各投票所點交選舉票時間表通知主任管理員、主任監察員準時到達指定地點點領。
- (四) 選務作業中心將選舉票點交各投開票所主任管理員、主任監察員，應於101年1月13日當日為之，是日在點交處門口備置簽到簿，經簽到後，始准依排定之投票所順序進入，除點交人員外嚴禁閒雜人等進入點交場所，選務作業中心並應洽請警察機關派員警切實管制，以維秩序與安全。
- (五) 為維持選舉票點交秩序，請選務作業中心事先準備適當場所，作為已經到達尚未點領票之主任管理員、主任監察員等候之用。
- (六) 選舉票點交時，應由選務作業中心工作人員會同主任管理員、主任監察員當面點交，並由本會指派人員與選務作業中心執行秘書自始至終督導點交工作。
- (七) 包封之選舉票開拆，需在本會指派人員與選務作業中心執行秘書在場下為之。選舉票經各投票所主任管理員會同主任監察員點算無誤，當場親自密封蓋章後，將點領之選舉票、選舉人名冊裝入選舉票專用袋，貼上封條由主任管理員與主任監察員親自簽章後，交由選務作業中心集中保管。
- (八) 各選務作業中心，於投票日清晨將選舉票發交時，事先應按投票所遠近排定時間告知主任管理員、主任監察員準時抵達指定地點，主任管理員、主任監察員點收時應注意封口是否完整後，始由警衛人員護送至投票所。到達投票所後應將選舉票一次發給發票管理員當場點算。開票完畢後，由主任管理員會同主任監察員共同將選舉票袋、選舉人名冊裝入裝選票專用旅行袋後由警衛護送回選務作業中心點繳，各選務作業中心將各投開票所繳回之塑膠總袋裝入本會提供之65*40*50cm紙箱，每

一紙箱不限裝多少個投票所以裝滿為原則，紙箱可依投票所編號依序裝入或先回之投開票所先裝入，紙箱外印妥區別、投開票所編號、第 0 箱共 0 箱，各選務作業中心應確實填寫，各投開票所送回之選票在未繳送本會保管前，應依本注意事項第五點(六)之保管方式妥慎保管。

(九) 投票日主任管理員、主任監察員運送選舉票沿途應力求安全，並應使用公務車或工作人員汽車，或租用計程車(禁止招呼流動路車)或與當地警察機關聯繫使用警備車護送。

(十) 投票日翌日，各選務作業中心送選舉票及選舉人名冊回本會時，應製作選票裝箱明細表，詳細填寫每一紙箱所裝之投票所編號，以方便日後找尋。

七、預備票印製、保管、動用、銷燬：

(一) 印製：為備點交之選舉票有破損、污染或短缺時，應予更換或補發之需要，本會得按選舉人人數酌加印製預備票，預備票之印製數量最高不得超過千分之二。

(二) 保管：預備票印製完成後，應單獨分別包封，標明預備票及數量，會同監察小組委員在封口處蓋章後，由本會(第一組)妥慎保管，非依規定程序核准不得開拆。

(三) 動用：需要動用預備票時，由選務作業中心備具收據向本會(第一組)請領，經核准後補發或調換。預備票之動用情形，本會應作成記錄表備查。

(四) 銷燬：預備票之銷燬，應依規定程序簽請主任委員核准後始可銷燬，銷燬時應會同監察小組派員到場監察。

八、其他：

(一) 選舉票用紙應由廠商依應印製數量加損壞率一次進貨，並登帳管理。

(二) 選舉票印製完成後，PS 版應於監察小組委員監視下當場予以銷燬。

(三) 監察小組委員與監印人員、工作人員、警衛人員，如發現有選舉票被竊或遺失時，應速即報告本會，並通知該管警察機關或法院檢察署依法處理。

- (四) 為防止選舉人將偽造選舉票投入票匱及將領得選舉票攜出投票所，除嚴格要求投票所工作人員應加強監察外，印製選舉票用紙應使用同一家紙業公司製造之紙張。
 - (五) 為防止選舉票有漏蓋關防、空白、污損等情事，應由廠商指派專人於每部印刷機配置一人負責監視工作。
 - (六) 各區選務作業中心應於 101 年 1 月 15 日，將選舉票及發票用選舉人名冊以本注意事項第六點（八）、（十）方式送本會指定地點原封保管，除檢察官或法院依法行使職權外，不得開拆。運送時，必須由執行秘書及主辦人會同警衛護送，以維安全。
 - (七) 廠商應訂定選舉票之印製作業安全，另各相關單位安全維護工作與分工辦法另訂之。
 - (八) 選舉票之監印及點交工作，由本會總幹事、副總幹事、政風室主任、第一組組長負責督導。
 - (九) 本注意事項如有未盡事宜，得予隨時補充之。
- 九、本選舉票印製分發保管注意事項經本會委員會議審議通過後實施，並報請中央選舉委員會備查。

各區投開票所工作人員講習

為使各投開票所管理、監察人員瞭解有關法令，熟諳工作程序，並使同一投開票所工作人員相互認識，由本會統一印製「投開票所工作人員手冊」，交由各區選務作業中心，自 100 年 12 月 16 日起至 101 年 1 月 6 日止，自行排定日期舉辦講習。因投開票所管理、監察人員（政黨推薦之監察員除外）大部分為學校教職員，為期講習收到最好效果，所排定之日期皆配合學校上課。參加人員計有主任管理員、主任監察員各 2,341 人，管理員 19,992 人、預備管理員 579 人、監察員 4,969 人，預備監察員 156 人，總計 30,378 人。

另各投開票所警衛人員講習，為不妨礙警政勤務治安工作，由本會提供教材，函請新北市政府警察局轉知各警察分局自行排定日期，遴派適當人員擔任講師，並限於 101 年 1 月 6 日前辦理完畢。參加講習者計 2,341 人。

編印選舉公報

- 一、為發揮公費選舉精神及統一宣傳內容，本次第 13 任總統副總統及第 8 屆立法委員選舉選舉公報，本會依據中央選舉委員會「第 8 屆立法委員選舉選舉公報編印作業要點」辦理編印選舉公報事宜。
- 二、辦理選舉公報之招標作業：
 - (一) 先行調查選舉公報分送各公所之詳細位置並列入招標規範：
公報分送前，先行調查各公所之運送地點及特性（如電梯寬度、有無障礙之坡道、地下停車場高度等），並將之列入招標規範文件，以利順遂配送至各選務作業中心。
 - (二) 編印方式及張數：
採印對開單面印製，正面紅黑雙色套印，彙集候選人基本資料；背面單色印刷，印製選舉投票有關規定及各投開票所地點一覽表，共印製 3,045,552 張。
 - (三) 本會於 100 年 11 月 8 日進行選舉公報之開標發包作業，並分別於 100 年 12 月 11 日及 101 年 1 月 2 日完成選舉公報編印作業。
- 三、加強選舉公報之編印校對作業：
為求選舉公報資料之正確性，本會前後校對 30 次以上，以求資料之正確無誤。
- 四、辦理選舉公報分送作業：
於 101 年 1 月 6 日前將選舉公報分送至各選務作業中心。除由區選務作業中心張貼於適當地點如公布欄、政見發表會會場、投開票所等外，並指派專人於 101 年 1 月 11 日前分送各家戶。

公辦政見發表會

- 一、第 8 屆立法委員選舉，本會於受理候選人登記時，提供意願調查表徵詢各候選人參加公辦政見發表會之意願。
- 二、本次選舉公辦政見發表會第 2、5、7、9 及 12 等 5 個選舉區採傳統公辦政見發表會方式辦理；另第 1、3、4、6、8、10 及 11 等 7 個選舉區則透過有線電視業者錄製及託播之方式辦理，合計辦理 12 場。
- 三、政見發表會地點及場所選擇，除請各區公所擇適當場地外，會場佈置亦須整潔莊嚴，講臺上方應懸掛「第 8 屆立法委員選舉新北市（第○

選舉區)候選人公辦政見發表會」字樣標幟，並於會場兩側豎立國旗。

四、政見發表會，依下列程序進行：

- (一)候選人簽到。
- (二)候選人發言順序抽籤。
- (三)主持人宣布政見發表會開始，並說明政見發表會進行之規則。
- (四)候選人發表政見(依抽定號次循序進行)。
- (五)散會。

五、公辦電視政見發表會錄製、播放日期及時間(附件1)：錄製日期為101年1月4日及6日，有線電視播放時間為101年1月7日及8日下午7時，公所播放時間為101年1月11日下午7時。傳統公辦政見發表會辦理時間(附件2)為101年1月6日至8日下午7時。

六、本會於電視政見發表會現場，皆配置手語翻譯人員，協助聽障同胞瞭解政見。

七、候選人發表政見時，不得攜帶危險物品或有違背公共秩序、善良風俗之行為，違者由主持人制止，且不得有下列言論：

- (一)煽惑他人犯內亂罪或外患罪。
- (二)煽惑他人以暴動破壞社會秩序。
- (三)觸犯其他刑事法律規定之罪。

開票統計作業須知

一、為使工作人員熟悉開票統計作業程序，切實做到正確第一、快速為先及早揭曉選舉結果，特訂定「第13任總統及第8屆立法委員選舉新北市開票統計作業須知」，擇要說明如下：

- (一) 投票所於投票完畢後即改為開票所，其所需時間不得逾越15分鐘。
- (二) 開票所開票時，除不可抗力之情事外，每張選舉票自檢票、唱票、記票等之過程所需時間規定如下：
 - 1、每開1張選票所需時間為3.6秒，每百張不得逾越6分鐘，餘此類推。
 - 2、每個開票所所需開票時間：

(1) 不分組開票之開票所：依前述每張選票唱票時間標準，將各

該種類所需時間相加之和。

- (2) 分組同時開票之開票所：總統副總統選舉人數乘每張選舉票所需時間加全國不分區及僑居國外國民立法委員選舉人數乘每張選票所需時間。
- (三) 填寫投(開)票報告表及包封選舉票，所需時間不得逾越15分鐘。
- (四) 各投(開)票報告表，送達至各區開票統計中心最遲不得逾越當晚9時30分，各區開票統計中心辦理彙總統計時間，包括輸入最後一個投(開)票所票數後彙總時間，不得逾越30分鐘。
- (五) 為加速開票統計作業，全縣各區皆採以電腦統計之作業方式辦理，其方式說明如次：
 - 1、人員配置及統計方式：
 - (1) 初核處：配置2至10人，電腦小組置小組長1名。
 - (2) 置整表員1至2人，聯絡員1至2人。
 - (3) 預備人員2至4人。
 - 2、作業流程：
 - (1) 中央選舉委員會委託廠商開發設計軟體程式，以採二次登打，自動相互查核後，再自動彙計方式辦理。
 - (2) 投(開)票報告表第一聯初核後，由專人送至電腦小組，由小組長分派至某一網路工作站，由登錄員(一)登打該報告表各欄之票數，以便進行檢視工作，此為第一次登打，之後該報告表必須再交另一位登錄員(二)重覆相同之登打動作，此為第二次登打，經二次登打皆核符無誤後，始經由檔案伺服器機進行票數之輸入彙計工作。
 - (3) 為縮短開票統計時間，各行政區之網路系統利用數據機透過數據專線，直接與中央選舉委員會中央計票機房之網路系統連線，新北市選情中心亦可查詢票數之統計與檢視工作。
 - (4) 各行政區於確定投開票所資料完成登錄，查詢送達情況，確定全部送達後，須傳真「作業結束通知」至新北市選情中心。
 - (5) 新北市選情中心於收到各區選務作業中心「作業結束通知」時，依序填寫「送達順序一覽表」，在確定全部行政區送達後即傳真「作業結束通知」至中央選情中心。

二、經由所有選務工作人員認真負責，發揮團隊精神，並依照本須知確實執行，使各行政區整個開票結果，不僅做到正確第一，快速為先之目標，揭曉時間在本會規定時間內提前於當日下午9時50分完成並對外公佈。

設置選情中心

一、設置時間：民國101年1月14日（星期六）。

二、設置地點：新北市選舉委員會3樓禮堂。

三、場地佈置、動線與設備：

（一）選情中心主要劃分為3區：

1. 第一區：統計組、綜合規劃組及選務聯繫組。

2. 第二區：貴賓席、記者席及本會工作人員。

3. 第三區：參觀席設140席

（1）. 每位候選人得推派1人計65席。（含總統3席、區域立委46席、原住民立委16席）

（2）. 各政黨推派人2人計22席。（全國不分區計有11個政黨）

（3）. 民眾憑身分證登記自由參觀，額滿為止。

（二）設備：共設置電話34部、電話傳真機8部、影印機5台、彩色電視機5部、網路系統（網點22個，含有線及無線），其使用分配如下：

1. 統計組：電話8部、電話傳真機3部、影印機3台（另由中央選委會提供電腦7部及印表機3台）。

2. 綜合規劃組：電話3部、電話傳真機1部。

3. 貴賓席：電話3部、電話傳真機1部、彩色電視機2部、網點2個。

4. 選務聯繫組：電話10部。

5. 媒體聯繫組：電話4部。

6. 記者席：電話6部、電話傳真機3部、影印機2台、網路系統（網點20個）。

7. 參觀席：彩色電視機2部。

8. 主委辦公室:彩色電視機 1 部。

四、人員編組：

選情中心置總指揮 1 人，由本會陳主任委員擔任。總幹事 1 人，由本會范姜代理總幹事擔任，秘書、專員若干人，分別由本會秘書、專員擔任。下設七組：

1. 綜合規劃組：置組長 1 人，組員若干人，由本會遴選適當人員擔任。
2. 統計組：置組長 1 人，組員若干人，由本會遴選適當人員擔任。
3. 選務聯繫組：置組長 1 人，組員若干人，由本會遴選適當人員擔任。
4. 備援聯繫組：置組長 1 人，組員若干人，由本會遴選適當人員擔任。
5. 媒體聯繫組：置組長 1 人，組員若干人，由本會遴選適當人員擔任。
6. 行政事務組：置組長 1 人，組員若干人，由本會遴選適當人員擔任。
7. 警衛安全組：置組長 1 人，組員若干人，由本會遴選適當人員擔任。

五、開票結果：

本次選舉於當晚 9 時 50 分由主任委員宣布全市開票統計結果。

選舉結果

一、 總統副總統選舉：

依照總統副總統選舉罷免法第 63 條規定，選舉結果以候選人得票最多之 1 組為當選；候選人僅有 1 組時，其得票數須達選舉人總數 20% 以上，始為當選，茲將選舉結果陳述如下：

選舉人數 3,074,849 人。開票結果：有效票數 2,318,493 票，無效票數 15,215 票，投票數 2,333,708 票，已領未投票數 58 票，投票率 75.90%。各組候選人得票數：蔡英文、蘇嘉全 1,007,551 票，馬英九、吳敦義 1,245,673 票，宋楚瑜、林瑞雄 65,269 票。

二、 立法委員選舉：

(一) 區域選舉：選舉人數 3,019,905 人，應選名額 12 人，候選人數 46 名，其中男性 35 名，女性 11 名。開票結果，有效票數 2,258,720 票，無效票數 40,933 票，投票數 2,299,653 票，已領未投票數 152 票，投票率 76.15%。

第 1 選舉區：吳育昇 107,821 票，何博文 90,125 票，余宗珮 9,359 票，王鐘銘 5,038 票。

第 2 選舉區：林淑芬 114,091 票，錢薇娟 76,768 票，龔允倩 1,428 票，王安娜 1,292 票，計京生 700 票。

第 3 選舉區：高志鵬 95,649 票，李乾龍 94,634 票，蕭炳賢 2,836 票，吳清 1,059 票。

第 4 選舉區：李鴻鈞 103,165 票，林濁水 94,126 票，鄭余鎮 2,831 票，林麗容 1,852 票。

第 5 選舉區：黃志雄 90,856 票，廖本煙 78,651 票，江定謙 2,101 票，黃茂 543 票。

第 6 選舉區：林鴻池 86,119 票，周雅淑 73,950 票，楊程欽 1,229 票。

第 7 選舉區：江惠貞 73,686 票，羅致政 71,207 票，曾文振 21,411 票。

第 8 選舉區：張慶忠 101,161 票，江永昌 83,468 票，邱珮琳 23,023 票，陳冠騰 2,147 票。

第 9 選舉區：林德福 89,767 票，許又銘 50,656 票，雷倩 42,832 票，曾文聖 561 票。

第 10 選舉區：盧嘉辰 89,570 票，莊碩漢 81,520 票，楊木萬 8,598 票，王金芬 6,873 票，游俊文 1,324 票。

第 11 選舉區：羅明才 132,426 票，高建智 66,506 票。

第 12 選舉區：李慶華 73,953 票，沈發惠 63,122 票，羅福助 37,109 票，石翊靖 1,577 票。

(二) 平地原住民選舉：選舉人數 23,199 人，有效票數 13,821 票，無效票數 368 票，投票數 14,189 票，已領未投票數 0 票，投票率 61.16%。其得票數：廖國棟 3,572 票，洪國治 1,725 票，忠仁·達祿斯 2,178 票，林金瑛 126 票，詹金福 105 票，林正二 1,197 票，陳連順 111 票，馬躍·比吼 Mayaw·Biho 903 票，鄭天財 Sra·Kacaw 3,234 票，笛布斯·顛賚 670 票。

(三) 山地原住民選舉：選舉人數 9,283 人，有效票數 5,948 票，無效票數 140 票，投票數 6,088 票，已領未投票數 2 票，投票率 65.58%。其得票數：曾智勇 519 票，高金素梅 1,379 票，邱文生 108 票，孔文吉 2,032 票，瓦歷斯·貝林 Walis·Perin 879

票，簡東明 Uliw · Qaljupayare 1,031 票。

(四) 全國不分區及僑居外國國民選舉：選舉人數 3,075,876 人，有效票數 2,292,187 票，無效票數 40,485 票，投票數 2,332,672 票，已領未投票數 176 票，投票率 75.84%。

(五) 政黨得票數概況：

- 1、區域部分：中國國民黨 1,119,926 票，佔 49.58%。民主進步黨 963,071 票，佔 42.64%。綠黨 13,636 票，佔 0.60%。親民黨 9,359 票，佔 0.41%。台灣國民會議 2,521 票，佔 0.11%。人民最大黨 1,577 票，佔 0.07%。台灣主義黨 1,324 票，佔 0.06%。正黨 1,852 票，佔 0.08%。健保免費連線 7,768 票，佔 0.34%。中華民國臺灣基本法連線 2,863 票，佔 0.13%。人民民主陣線 1,428 票，佔 0.06%。無黨籍及未經政黨推薦 133,395 票 5.91%。
- 2、平地原住民部分：中國國民黨 6,806 票，佔 49.24%。親民黨 1,197 票，佔 8.66%。台灣主義黨 111 票，佔 0.80%。中華民國臺灣基本法連線 126 票，佔 0.91%。無黨籍及未經政黨推薦 5,581 票，佔 40.38%。
- 3、山地原住民部分：中國國民黨 3,063 票，佔 51.50%。民主進步黨 519 票，佔 8.73%。親民黨 879 票，佔 14.78%。無黨團結聯盟 1,379 票，佔 23.18%。無黨籍及未經政黨推薦 108 票，佔 1.82%。
- 4、全國不分區及僑居外國國民部分：台灣國民會議 17,859 票，佔 0.78%。人民最大黨 12,618 票，佔 0.55%。民主進步黨 767,350 票，佔 33.48%。台灣團結聯盟 184,069 票，佔 8.03%。中國國民黨 1,049,079 票，佔 45.77%。新黨 46,701 票，佔 2.04%。健保免費連線 26,835 票，佔 1.17%。綠黨 46,706 票，佔 2.04%。親民黨 133,904 票，佔 5.84%。中華民國臺灣基本法連線 2,752 票，佔 0.12%。台灣主義黨 4,314 票，佔 0.19%。

肆、監察工作概述

設置監察小組

一、成立監察小組

依據公職人員選舉罷免法第 12 條第 1 項規定，縣（市）選舉委員會設置監察小組，置小組委員若干人，由縣（市）選舉委員會遴選具有選舉權之公正人士，報請中央選舉委員會聘任，並指定 1 人為召集人，執行各種選舉監察事項。本次選舉除常任委員 5 人外，另遴選聲譽卓著、公正、熱心之社會人士 34 人報奉中央選舉委員會聘任，為本會辦理第 13 任總統副總統及第 8 屆立法委員選舉監察小組委員，並於 100 年 10 月 1 日就任。

二、召開監察小組委員會議及分工情形

本次選舉，依實際業務需要，計召開三次委員會議，分配委員工作責任區，要求加強與各單位聯繫配合，使選舉監察工作做到公正、公平、公開原則，並在祥和氣氛中順利圓滿達成任務。

監察小組委員工作分配如下為：

- (一) 候選人政見稿審查組
- (二) 候選人競選辦事處審查組
- (三) 政黨推薦投開票所監察員資格審查組
- (四) 有關違法（規）案件之移送偵辦、罰鍰及其他研處案

三、監察小組委員責任區

本市幅員遼闊，全市共 29 區，以每一區為責任區，除板橋、三重、新莊、中和、土城等 5 個責任區分配 2 位委員外，餘每 1 責任區分配 1 位委員，並配合各轄區警察分局為據點，負責執行各區選舉監察及選舉票監印工作。另排定駐會機動組，負責檢警協調工作，加強與各單位之聯繫配合，並由召集人為全市督導直接指揮處理突發事件，支援任務，由於運作靈活，效果良好，使選舉監察業務能做到公正、公平、公開，選務工作圓滿順利完成。

監察行政業務

一、審查政黨推薦投開票所監察員資格並辦理講習

- (一) 依據投開票所監察員推薦及服務規則規定，總統副總統與立法委

員選舉同日舉行投票時，由總統副總統各組候選人，於每一投票所、開票所推薦監察員 1 人。於候選人登記截止後三日內將通知推薦公文送達推薦候選人之政黨。計有中國國民黨推薦 2,341 人、民主進步黨推薦 2,340 人、候選人宋楚瑜、林瑞雄推薦 291 人，計共推薦投開票所監察員 4,972 人。

- (二) 受推薦之監察員，依投票所開票所監察員推薦及服務規則規定，經推薦之監察員應通知參加講習。為方便其參加講習，乃訂定講習計畫，授權各區選務作業中心辦理。

二、 審查候選人設立競選辦事處

第 8 屆立法委員選舉，區域立法委員候選人 42 位，計申請設立競選辦事處 343 處（第 1 選舉區候選人 3 位，申請設立競選辦事處 96 處；第 2 選舉區候選人 3 位，申請設立競選辦事處 5 處；第 3 選舉區候選人 4 位，申請設立競選辦事處 5 處；第 4 選舉區候選人 4 位，申請設立競選辦事處 23 處；第 5 選舉區候選人 4 位，申請設立競選辦事處 62 處；第 6 選舉區候選人 2 位，申請設立競選辦事處 4 處；第 7 選舉區候選人 3 位，申請設立競選辦事處 9 處；第 8 選舉區候選人 4 位，申請設立競選辦事處 61 處；第 9 選舉區候選人 4 位，申請設立競選辦事處 29 處；第 10 選舉區候選人 5 位，申請設立競選辦事處 8 處；第 11 選舉區候選人 2 位，申請設立競選辦事處 7 處；第 12 選舉區候選人 4 位，申請設立競選辦事處 34 處）、及平地原住民立法委員候選人於本市登記 1 位，申請設立競選辦事處 2 處，由本會監察小組責任區委員至現場實地勘查後，提請本會監察小組委員會議審查後，通知候選人准予於競選活動期間設立。

三、 審查候選人政見稿

第 8 屆立法委員選舉，候選人吳育昇等 47 位所繳送政見稿內容，經本會監察小組第 10 次會議審查結果，第 6 選舉區候選人楊程欽學歷「美國 Rutgers 環境科學碩士」，未依規定檢附經我國駐外使領館、代表處、辦事處或其他經外交部授權機構驗證之國外學歷證明文件，不予刊登該學歷外，餘審查通過，移本會第三組依法刊登選舉公報。

召開選、監、檢、警聯繫會報

依據公職人員選舉各級選舉委員會與檢察機關及警察機關聯繫要點第 2 項規定，本會分別於 100 年 12 月 16 日及 101 年 1 月 6 日，召開二次第 13 任總統副總統及第 8 屆立法委員選舉新北市選、監、檢、警聯繫會報。邀集本會監察小組黃召集人陽壽及臺北地方法院檢察署、板橋地方法院檢察署、士林地方法院檢察署、基隆地方法院檢察署、法務部調查局新北市調查處、新北市憲兵隊、新北市政府警察局等機關人員交流有關選舉動態之各種資訊，預防違反選舉法令行為之發生，及會商處理妨害選舉事件之步驟與方法，確能收到洞燭機先、防患未然之效。

第 13 任總統副總統及第 8 屆立法委員選舉新北市選舉委員會統計違法案件一覽表
(自 100 年 12 月 17 日起至 101 年 1 月 14 日止)

縣市別	口頭勸止 或書面 勸止	書面制止	書面制止 不聽通知 書	毋須制止 程序之違 規案件	合計	備註
新北市	0	0	0	6	6	1. 候選人印發之競選宣傳品 未親自簽名 1 件。 2. 投票日撕毀選舉票 4 件：林口區第 151、永和區第 1608、新店區第 1984 及 2041 投開票所。 3. 投票日攜帶攝影器材進入投票所 1 件。

備註欄：請註明違法違規之內容

伍、附件

新北市選舉委員會現任委員名冊

姓名 (性別)	學歷	經歷	黨籍	任職 年月日	備註
主任委員 陳仲賢 (男)	國立台灣 科技大學 營建工程 研究所博 士	現任： 新北市政府秘書長 曾任： 經濟部水利署署長	無黨籍	99.12.25	無雙 重國 籍
邱惠美 (女)	國立政治 大學法律 研究所博 士	現任： 新北市政府法制局局長 曾任： 行政院消費者保護委員會消保 官、法制組組長	無黨籍	99.12.25	無雙 重國 籍
劉祥呈 (男)	桃園中學 初中畢業	現任： 新東豐機械股份有限公司董事 長、泰陽電工股份有限公司董 事長、駿華建設股份有限公司 董事長 曾任： 板橋市扶輪社社長、國際扶輪 3490 地區總監、桃園縣建築投 資公會理事、監事	無黨籍	99.03.02	無雙 重國 籍
洪清暉 (男)	美國南加 大頭顱顏 面學、齒 顎矯正研 究所畢業	現任： 衛生署齒顎矯正專科甄審委員 會主任委員、中華民國齒顎矯 正學會顧問、博暉牙醫診所主 治醫師 曾任： 中華民國牙醫師公會監事會召 集人、新北市牙醫師公會常務 理事、常務監事	無黨籍	99.03.02	無雙 重國 籍
簡之洋 (男)	中國文化 大學政治 系畢業	現任： 中國國民黨新北市委員會編審 曾任：	中國國 民黨	99.08.12	無雙 重國 籍

姓名 (性別)	學歷	經歷	黨籍	任職 年月日	備註
		中國國民黨中央委員會編審			
陳順成 (男)	國立勤益 技術學院 二專畢業	現任： 民主進步黨新北市永和市黨部 主任委員 曾任： 中央黨部社會運動部專員、民 主進步黨台北縣黨部主委特 助、副執行長、民主進步黨台 北市黨部主委秘書、臺北縣工 策會專案主任	民主進 步黨	99.03.02	無雙 重國 籍
俞人明 (男)	政治大學 政治系畢 業	現任： 親民黨新北市服務處副處長 曾任： 中國國民黨基隆市黨部主任委 員、中國國民黨台北縣委員會 副主任委員	親民黨	99.03.02	無雙 重國 籍
董金興 (男)	國立三重 高級商工 職業學校 畢業	現任： 中華港澳協會理事 曾任： 民主進步黨三重市黨部主委、 台灣團結聯盟中央黨部組織部 副主任	台灣團 結聯盟	99.07.28	無雙 重國 籍
廖金順 (男)	日本產業 能率大學 畢業	現任： 興隆實業公司負責人、中國國 民黨中央黨部顧問 曾任： 臺北縣板橋鎮代表會副主席、 臺北縣板橋鎮調解會主席、臺 北縣議員、國大代表兼主席團 主席、國立板中校友會總會 會長、臺北縣什糧公會理事長、 臺北縣商業會理事長、臺灣省 商業會常務理事、臺灣省商業 會副理事長、全國商業總會常	中國國 民黨	99.03.02	無雙 重國 籍

姓名 (性別)	學歷	經歷	黨籍	任職 年月日	備註
		務理監事、中國國民黨臺灣省黨部委員			
李明川 (男)	高商畢業	現任： 長江飲水機企業有限公司董事長、板橋市調解委員會委員、板橋區社後社區發展協會理事長 曾任： 聯昌電子股份有限公司生產管理部經理、板橋義勇警察中隊中隊長	中國國民黨	99.03.02	無雙重國籍
賴正時 (男)	臺北高商畢業	現任： 全國加油站董事長 曾任： 臺北縣礦油公會理事長、板橋國小家長會會長、德民技術學院家長會會長	無黨籍	99.03.02	無雙重國籍
郭進源 (男)	開明商工畢業	現任： 板橋市農會理事長 曾任： 詮宏建設股份有限公司董事長、文傑建設股份有限公司董事長	中國國民黨	99.03.02	無雙重國籍

新北市選舉委員會監察小組委員名冊

姓名 (性別)	學歷	經歷	黨籍	任職年月日	備註
黃陽壽 (男)	北京政法大學 法學博士	現任： 東吳大學教授。 法研所所長. 律師 曾任：教師	中國國民黨	99.04.16	常任 委員
蔡秋河 (男)	師範大學 研究所畢業	現任： 大誠高中顧問 曾任： 義峯、東海 及大 誠高中校長。	中國國民黨	99.04.16	常任 委員
鄭文龍 (男)	東吳大學 法律系畢業	現任：律師 曾任： 財團法人法律扶 助基金會秘書長	無	99.04.16	常任 委員
葉繼升 (男)	臺灣大學 法律系畢業	現任：律師	無	99.04.16	常任 委員
周朝陽 (男)	臺灣師範 大學國文系 畢業	現任： 首創文教基金會 董事長 曾任： 婦女基金會顧問	無	99.04.16	常任 委員
黎晉禎 (男)	中國文化 大學陸研所 畢	現任： 中國國民黨板橋區 黨部視導、中國人 壽襄理。	中國國民黨	100.10.01	增聘 委員
趙婧樺 (女)	東南工專 土木工程科 畢	現任： 政漢都更開發公司 監事、永安國際工 程顧問公司執行長 曾任： 幸福人壽講師、處 經理、新莊區青工 會顧問。	中國國民黨	100.10.01	增聘 委員
吳幸娟 (女)	美國南 加大行	現任： 新華創聯諮詢顧問	中國國民黨	100.10.01	增聘

	銷管理 博士畢	公司執行長、台北 科技大學推廣進修 部計劃人、中華職 業認證交流協會理 事長			委員
劉正忠 (男)	大誠初 中畢業	現任： 新北市黨部執行委 員	民主進步黨	100.10.01	增聘 委員
詹光明 (男)	基隆初 中畢	現任： 民進黨全國黨代表	民主進步黨	100.10.01	增聘 委員
蔡明輝 (男)	嘉南科 技大學 藥學系 畢業	現任： 明生藥局負責人 曾任： 台北縣紅十字會理 事、藥師公會志工 代表、嘉和生技藥 品公司董事長及新 莊市黨部主委	民主進步黨	100.10.01	增聘 委員
蘇定基 (男)	東海高 級中學 畢業	現任： 凌智股份有限公司 主任	親民黨	100.10.01	增聘 委員
林明莉 (女)	淡江大 學歐洲 研究所 碩士畢	現任： 合康地產開發有限 公司董事長、親民 黨汐止服務中心主 任	親民黨	100.10.01	增聘 委員
劉國材 (男)	中國市 政專校 畢業	現任： 園順房屋仲介公司 負責 曾任： 中華民國工地主任 協會理事、三峽國 小家長會長	親民黨	100.10.01	增聘 委員
董俊宏 (男)	中國文 化大學 大眾傳 播系畢	現任： 新北市三重區大有 里長、調解委員會 委員。	台灣團結聯 盟	100.10.01	增聘 委員
張祐瑋	經國管	曾任：	無	100.10.01	增聘

(男)	理學院 畢業	三峽鎮公所秘書			委員
謝季涵 (女)	中國海 專航運 管理科 畢業	現任： 泗維營造公司會計 曾任： 國大代表王銘源助理	無	100.10.01	增聘 委員
何淑媛 (女)	美國高 登大學 博士畢 業	現任：商	親民黨	100.10.01	增聘 委員
陳書笙 (男)	臺灣警 察學校 畢	現任：商	親民黨	100.10.01	增聘 委員
彭桂港 (男)	基隆海 事專科 畢水產 製造系	現任：商 曾任： 全國擎天協會秘書 長	親民黨	100.10.01	增聘 委員
葉基松 (男)	東吳大 學企管 系畢	現任： 國民黨台北縣黨部 二組組長	中國國民黨	100.10.01	增聘 委員
張金福 (男)	文化大 學法律 系畢	曾任： 新莊市民眾服務社 主任	中國國民黨	100.10.01	增聘 委員
吳西源 (男)	東吳大 學法律 研究所 畢業	現任：律師 曾任：老師	中國國民黨	100.10.01	增聘 委員
曲永山 (男)	穀保高 中畢	現任： 蘆洲區民眾服務社 監事.團委會委員. 菁英協會監事	中國國民黨	100.10.01	增聘 委員
陳由賢 (男)	香港中 醫學院 畢	現任：商	中國國民黨	100.10.01	增聘 委員
樊中原 (男)	政治大 學博 士畢	現任： 銘傳大學主任秘書 曾任： 銘傳大學研究發展	中國國民黨	100.10.01	增聘 委員

		處處長、公共事務 研究所所長			
張世瑩 (男)	文化大 學中山 學術研 究所法 學博士	現任： 銘傳大學公共事務 學研究所副教授	中國國民黨	100.10.01	增聘 委員
洪文浚 (男)	中興大 學法律 系畢	現任： 九品法律事務所律 師	無	100.10.01	增聘 委員
吳楚國 (男)	私立三 極高工 畢	現任：商	無	100.10.01	增聘 委員
江慶光 (男)	政治大 學歷史 系畢	曾任： 台北縣選委會組長	無	100.10.01	增聘 委員
黃惟琳 (女)	中興大 學法律 系畢	現任： 達德法律事務所法 務	無	100.10.01	增聘 委員
陳仁宗 (男)	台北師 專畢	現任： 鶯歌鎮教育屆退休 人員協會理事長 曾任：教師	無	100.10.01	增聘 委員
周中元 (男)	文化大 學中文 系畢	現任： 民進黨永和區執行 委員 曾任： 民進黨永和區主委	民主進步黨	100.10.01	增聘 委員
劉財鑫 (男)	景文科 技大學 餐飲系 畢	現任：商	民主進步黨	100.10.01	增聘 委員
林哲宏 (男)	台北商 專技術 學院附 設空中 進修學 院商學 系畢	現任： 板信商業銀行資訊 人員	民主進步黨	100.10.01	增聘 委員

游正田 (男)	淡江大學大陸研所畢業	現任： 台北海洋學院講師 曾任： 立法委員助理	台灣團結聯盟	100.10.01	增聘委員
黃喬詮 (男)	政治大學法律研究所畢	現任：律師	無	100.10.01	增聘委員
許明義 (男)	空中行專畢	曾任： 臺北縣選舉委員會副總幹事	無	100.10.01	增聘委員
李承志 (男)	輔仁大學法研所碩士畢	現任： 律師.臺北縣政府法律顧問.訴願審議委員會.災害防救專家諮詢委員會委員 曾任： 台北縣政府採購申訴委員會.工商促進委員會委員.行政院公股處理審議小組委員	無	100.10.01	增聘委員

第13任總統副總統及第8屆立法委員選舉兼職人員名冊

序號	姓名	原任職務	兼職職務	備註
1			本會總幹事(常兼)	由范姜副總幹事坤火代理
2	林騰蛟	新北市政府教育局局長	本會顧問	
3	伊永仁	新北市政府警察局局長	本會顧問	
4	鄧家基	新北市政府環保局局長	本會顧問	
5	林祐賢	新北市政府主計處處長	本會顧問	
6	顏淑惠	新北市政府民政局秘書	本會秘書	
7	洪嘉文	新北市政府教育局副局長	本會秘書	
8	李偉人	新北市政府民政局科長	本會秘書	
9	謝麗蘭	新北市政府新聞局主任秘書	本會專員	
10	陳文光	新北市政府民政局科長	本會第一組第一課課長	
11	蔡文仁	新北市政府民政局科長	本會第一組第二課課長	
12	陳怡君	新北市政府民政局科長	本會第一組第三課課長	
13	莊建築	新北市政府民政局科長	本會第一組第四課課長	
14	陳秀慧	新北市政府民政局主任	本會第一組第五課課長	
15	莊錦菊	新北市政府民政局專員	本會第一組課員	
16	李瑞民	新北市政府民政局專員	本會第一組課員	
17	邱顯添	新北市政府民政局股長	本會第一組課員	101年1月1日起免兼
18	曾肇基	新北市政府民政局科員	本會第一組課員	101年1月1日起補邱顯添免兼職缺

19	洪崇璉	新北市政府民政局股長	本會第一組課員	
20	陳水生	新北市政府民政局股長	本會第一組課員	
21	賴小萍	新北市政府民政局股長	本會第一組課員	
22	黃志明	新北市政府民政局科員	本會第一組課員	
23	吳賢正	新北市政府民政局科員	本會第一組課員	
24	吳錫和	新北市政府民政局科員	本會第一組課員	
25	謝廷樓	新北市政府民政局科員	本會第一組課員	
26	柯俊雄	新北市政府民政局科員	本會第一組課員	
27	王興國	新北市政府民政局科員	本會第一組課員	
28	林意宜	新北市政府民政局科員	本會第一組課員	
29	蘇莉婷	新北市政府民政局科員	本會第一組課員	
30	王靜萱	新北市政府民政局科員	本會第一組課員	
31	徐蕙	新北市政府民政局科員	本會第一組課員	
32	曾郁茹	新北市政府民政局科員	本會第一組課員	
33	張明賢	新北市中和區光復國小總務主任	本會第一組課員	
34	呂芳玲	新北市政府民政局科員	本會第一組辦事員	
35	林美芬	新北市政府民政局科員	本會第一組辦事員	
36	吳玉倩	新北市政府民政局科員	本會第一組辦事員	
37	蘇淑瑛	新北市政府民政局科員	本會第一組辦事員	100年12月1日起免兼
38	陳逸卉	新北市政府民政局專員	本會第一組辦事員	100年12月1日起補蘇淑瑛免兼職缺

39	翁明安	新北市政府民政局辦事員	本會第一組辦事員	
40	陳淑貞	新北市政府民政局代理科長	本會第二組組長(常兼)	
41	呂宗賢	新北市政府民政局股長	本會第二組課員	
42	顏春聯	新北市政府民政局科員	本會第二組課員	
43	劉美懿	新北市政府民政局科員	本會第二組課員	
44	蔡攻娟	新北市政府民政局科員	本會第二組課員	
45	黃詩婷	新北市政府民政局科員	本會第二組課員	
46	黃彥凱	新北市政府民政局科員	本會第二組辦事員	
47	陳健民	新北市政府民政局科長	本會第三組組長(常兼)	
48	劉惠蘭	新北市政府民政局股長	本會第三組第一課課長	
49	曾繁盛	新北市政府民政局股長	本會第三組課員	
50	柯建輝	新北市政府民政局股長	本會第三組課員	
51	鄭國琛	新北市政府民政局科員	本會第三組課員	
52	鄭嘉君	新北市政府民政局科員	本會第三組課員	
53	紀智偉	新北市政府民政局助理員	本會第三組課員	
54	張祐瑄	新北市政府新聞處科長	本會第三組課員	
55	黃詩雯	新北市政府新聞處科員	本會第三組課員	
56	賴貴儀	新北市政府民政局科員	本會第三組課員(常兼)	
57	陳信昌	新北市政府民政局科員	本會第三組課員	
58	許力友	新北市政府民政局股長	本會第三組第二課課長	

59	吳惠菁	新北市政府民政局科員	本會第三組課員	
60	謝旻吟	新北市政府民政局書記	本會第三組辦事員	
61	婁金定	新北市政府警察局科長	本會第四組專員	
62	康佑寧	新北市政府工務局科長	本會第四組專員	
63	陳照明	新北市政府環境保護局科長	本會第四組專員	
64	王賜鍾	新北市政府警察局警務正	本會第四組課員	
65	陳德儒	新北市政府工務局股長	本會第四組課員	
66	王冠洲	新北市政府環境保護局股長	本會第四組課員	
67	林進春	新北市政府民政局人事室主任	本會人事室主任(常兼)	
68	林育琚	新北市政府民政局人事室專員	本會人事室課員(常兼)	
69	陳忠琳	新北市政府民政局人事室科員	本會人事室課員	
70	吳仲明	新北市政府民政局政風室主任	本會政風室主任(常兼)	
71	廖采蓮	新北市政府民政局政風室科員	本會政風室課員(常兼)	
72	張國忠	新北市政府民政局政風室專員	本會政風室課員	
73	吳良美	新北市政府民政局會計室主任	本會會計室主任(常兼)	
74	許靖雪	新北市政府民政局會計室科員	本會會計室課員(常兼)	
75	徐珮芸	新北市政府民政局會計室科員	本會會計室課員	
76	柏麗梅	新北市政府秘書處秘書	本會行政室專員	
77	黃國忠	新北市政府秘書處科長	本會行政室課長	
78	簡國能	新北市政府秘書處技士	本會行政室課員	

79	陳佑民	新北市政府採購處技士	本會行政室課員	
80	陳炳仲	新北市政府環境保護局技士	本會行政室課員	
81	林宏叡	新北市政府資訊中心管理師	本會行政室辦事員	

新北市選舉委員會專任人員名單

職 稱	姓 名	備 考
副總幹事	范姜坤火	
第一組組長	許苑杰	
行政室主任	林偉雄	
第四組組長	吳朝穗	
組員	林基生	
組員	簡椿郎	
組員	王淑青	
組員	陳清青	
組員	藍麗真	
辦事員	劉寶秀	
辦事員	林錦華	
辦事員	陳慈珍	
書記	卓佳瑜	
書記	葉濬誼	
技工	劉素真	
工友	張志遠	
工友	李天全	

**第 13 任總統副總統
第 8 屆立法委員 選舉工作進程序表**

次序	辦理日期	工作項目	法定期限	辦理事項	辦理機關	法規依據
1	100 年 9 月 9 日前	舉辦總統、副總統及立法委員選舉業務會議		<ol style="list-style-type: none"> 1 先期訂定選舉業務會議計畫。 2 洽租或借用場地。 3 分函各級選舉委員會遴派人員參加。 4 編印會議資料。 	中央選舉委員會	因業務需要辦理。
2	100 年 9 月 15 日	<ol style="list-style-type: none"> 1 發布總統、副總統選舉公告 2 發布在國外之中華民國自由地區人民申請返國行使總統、副總統選舉權登記公告 	總統、副總統任期屆滿 120 日前	<ol style="list-style-type: none"> 1 發布總統、副總統選舉公告，須載明選舉種類、選舉區、投票日期、投票起、止時間、競選經費最高金額及受理申請為總統、副總統選舉被連署人之起止日期、時間及地點等事項。 2 發布在國外之中華民國自由地區人民申請返國行使總統、副總統選舉權登記公告，須載明申請返國行使總統、副總統選舉權登記期間、地點及應具備表件。 3 總統、副總統選舉公告函報行政院備查，並函知各級選舉委員會。 4 在國外之中華民國自由地區人民申請返國行使總統、副總統選舉權登記公告函知內政部、外交部、僑務委員會及各級選舉委員會。 5 至監察院「政治獻金不得捐贈者資料整合平臺」登錄 	中央選舉委員會	總統選罷法第 22 條第 2 項、第 23 條第 1 項、第 34 條第 1 款、第 38 條，細則第 16 條。 返國行使選舉權登記查核辦法第 4 條。

				選舉名稱、選舉公告時間、受理登記起迄日及應選名額。		
3	100年9月15日至12月5日	受理申請總統、副總統選舉返國行使選舉權選舉人登記	在國外之中華民國自由地區人民申請返國行使總統、副總統選舉權登記公告發布之日起至投票日前40日止	在國外之中華民國自由地區人民申請總統、副總統選舉人登記，應於在國外之中華民國自由地區人民申請返國行使總統、副總統選舉權登記公告發布之日起至投票日前40日止，向其最後遷出國外時之原戶籍所在地鄉(鎮、市、區)戶政事務所辦理。	鄉(鎮、市、區)戶政事務所	總統選罷法第12條第1項第2款。返國行使選舉權登記查核辦法第4條。
4	100年9月16日至9月20日	受理申請為總統、副總統選舉被連署人	總統、副總統選舉公告發布後5日內	<ol style="list-style-type: none"> 1 受理申請為總統、副總統選舉被連署人。 2 申請人應備具申請書、連署保證金新臺幣100萬元整、國民身分證正本(驗後當面發還)，聯名向中央選舉委員會辦理。 3 委託他人代為辦理前項申請者，並應繳驗受託人之國民身分證正本(驗後當面發還)及附委託書。 	中央選舉委員會	總統選罷法第23條第1項。連署及查核辦法第2條。
5	100年9月21日	公告總統、副總統選舉被連署人		<ol style="list-style-type: none"> 1 公告總統、副總統選舉被連署人，須載明被連署人名單、徵求連署之期間、提出連署書件之期間、時間、地點及法定連署人數。 2 函知直轄市、縣(市)選舉委員會於次(22)日起45日內，受理被連署人或其代理人提出連署書件。 3 連署書件格式函送被連署人。 	中央選舉委員會	總統選罷法第23條第2項。連署及查核辦法第3條、第4條。
6	100年9月22日至11	受理總統、副總統選舉連	總統、副總統選舉被	1 直轄市、縣(市)選舉委員會受理總統、副總統選舉被	直轄市、縣(市)選舉委	總統選罷法第23條第2

	月 5 日	署書件	連署人名單公告之次日起 45 日內	連署人或其代理人提出連署書件。 2 連署書件經受理後，被連署人不得補件，亦不得撤回；連署人不得撤回連署。	員會	項。 連署及查核辦法第 6 條、第 7 條。
7	100 年 11 月 11 日	發布立法委員選舉公告	公職人員任期或規定之日期屆滿 40 日前	1 發布立法委員選舉公告，須載明選舉種類、名額、選舉區之劃分、投票日期、投票起、止時間及競選經費最高金額。 2 選舉公告函報行政院備查，並函知各級選舉委員會。 3 至監察院「政治獻金不得捐贈者資料整合平臺」登錄選舉名稱、選舉公告時間、受理登記起迄日及應選名額。	中央選舉委員會	公職選罷法第 38 條第 1 項第 1 款、第 41 條，細則第 22 條第 1 款、第 25 條。
8	100 年 11 月 14 日前	查核總統、副總統選舉連署書件		1 直轄市、縣(市)選舉委員會以人工方式查核總統、副總統選舉連署書件。 2 直轄市、縣(市)選舉委員會電腦登錄連署人資料及統計查核結果。 3 直轄市、縣(市)選舉委員會將連署人資料電腦檔案，併同電腦統計列印之連署書件受理及查核結果報告表 1 份，於 11 月 10 日前備函指派專人送達中央選舉委員會，並將電腦檔案傳輸中央選舉委員會。 4 中央選舉委員會彙齊直轄市、縣(市)選舉委員會之電腦檔案，進行電腦檔案合併，檢查有無重複連署之情形。 5 中央選舉委員會完成被連署人之連署書件受理及查核結果統計，並提委員會	1 中央選舉委員會 2 直轄市、縣(市)選舉委員會	總統選罷法第 23 條第 6 項。 連署及查核辦法第 8 條、第 9 條。

				議審議。		
9	100年11月15日前	公告總統、副總統選舉連署結果		<ol style="list-style-type: none"> 1 發布總統、副總統選舉連署結果公告，並函知各被連署人。 2 被連署人之連署人數達法定連署人數者，發給該被連署人完成連署證明書。 	中央選舉委員會	總統選罷法第23條第4項。 連署及查核辦法第10條。
10	100年11月17日	<ol style="list-style-type: none"> 1 公告總統、副總統選舉候選人登記日期及必備事項 2 公告立法委員選舉候選人登記日期及必備事項 	<ol style="list-style-type: none"> 1 總統、副總統選舉投票日50日前 2 立法委員選舉投票日20日前 3 候選人申請登記開始3日前為之 	<ol style="list-style-type: none"> 1 發布總統、副總統選舉、立法委員選舉候選人登記公告，公告內容包括： <ol style="list-style-type: none"> (1) 申請登記之起、止日期、時間及地點。 (2) 應備具之表件及份數。 (3) 領取書表之時間及地點。 (4) 應繳納之保證金額。 2 申請登記為總統、副總統選舉候選人，應備具下列表件： <ol style="list-style-type: none"> (1) 候選人登記申請書。 (2) 每一候選人登記申請調查表。 (3) 每一候選人最近3個月內戶籍謄本。 (4) 每一候選人足資證明曾設籍15年以上之戶籍謄本。 (5) 每一候選人2寸脫帽正面半身光面相片。 (6) 每一候選人刊登選舉公報之個人資料。 (7) 設競選辦事處者，其登記書。 (8) 政黨推薦書或完成連署證明書。 (9) 每一候選人國民身分證。驗後當面發還。委託他人代為辦理者，並應繳驗受託人之國民身分證及附委託書。國民身分 	<ol style="list-style-type: none"> 1 中央選舉委員會 2 直轄市、縣(市)選舉委員會 	總統選罷法第21條、第22條、第24條、第31條、第34條第2款、第44條第1項、第3項，細則第11條、第17條。 公職選罷法第28條、第32條第1項、第2項、第38條第1項第2款、第47條，細則第15條、第21條、第22條第1款、第23條第1項。 公職人員財產申報法第2條第3項，細則第8條及第10條第3項。

			<p>證驗後當面發還。</p> <p>3 申請登記為立法委員選舉區域、原住民候選人，應備具下列表件：</p> <p>(1) 候選人登記申請書。</p> <p>(2) 候選人登記申請調查表。</p> <p>(3) 本人最近3個月內之戶籍謄本。</p> <p>(4) 本人2寸脫帽正面半身光面相片。</p> <p>(5) 刊登選舉公報之政見及個人資料。</p> <p>(6) 設競選辦事處者，其登記書。</p> <p>(7) 政黨推薦書。(登記期間截止後補送者，不予受理)。</p> <p>(8) 國民身分證。驗後當面發還。</p> <p>委託他人代為辦理者，並應繳驗受託人之國民身分證及委託書。國民身分證驗後當面發還。</p> <p>4 依法設立之政黨申請登記全國不分區及僑居外國國民立法委員選舉，應備具下列表件：</p> <p>(1) 登記申請書及其名單，並應加蓋中央主管機關發給該黨之圖記。</p> <p>(2) 每一候選人登記申請調查表。</p> <p>(3) 每一候選人最近3個月內之戶籍謄本。其為僑居外國國民候選人者，每一候選人由僑務委員會出具之華僑身分證明書(不包括檢附華裔證明文件向僑務委員會申請核發者)，及每一候選人經中華民國駐外使領館、代表處、辦事處或其他外交部授權機構認證未曾設有戶籍之切結書或</p>	
--	--	--	--	--

				<p>戶政機關最近3個月內核發之戶籍遷出國外連續8年以上之戶籍謄本。</p> <p>(4) 每一候選人2寸脫帽正面半身光面相片。</p> <p>(5) 每一候選人同意書。</p> <p>(6) 刊登選舉公報之候選人個人資料。</p> <p>(7) 刊登選舉公報之政黨標章式樣與電子檔，暨經中央主管機關備案之證明文件。</p> <p>(8) 刊登選舉公報之政党政見。</p> <p>(9) 依公職人員選舉罷免法第24條第4項第3款申請登記之政黨，應檢附該政黨現有立法委員名冊及其每位立法委員出具之切結書。</p> <p>5 印製各種申請所需表件免費供應候選人、政黨領用。</p> <p>6 申請登記之候選人應依公職人員財產申報法之規定填具公職候選人財產申報表，於申請登記時向受理登記之選舉委員會提出；但全國不分區及僑居外國國民立法委員選舉，應由申請登記候選人名單之政黨，向中央選舉委員會提出。</p>		
11	100年11月21日前	公告總統、副總統及立法委員選舉投票所設置地點	投票日 15日前	<p>1 發布公告。</p> <p>2 函報備查。</p>	直轄市、縣(市)選舉委員會	總統選罷法細則第24條第1項。 公職選罷法細則第30條第1項。
12	100年11月21日至11月25日	1 受理總統、副總統選舉候選人登記之申	候選人登記期間不得少於5日	<p>1 受理表件及保證金。</p> <p>2 審查候選人表件及保證金，表件或保證金不合規定者，不予受理。</p>	<p>1 中央選舉委員會</p> <p>2 直轄市、縣(市)選舉</p>	總統選罷法第21條第1項、第22條第1項、第30

		請 2 受理立法委員選舉候選人登記之申請		3 總統、副總統同組候選人應聯名登記，未聯名登記者，不予受理。 4 二個以上政黨共同推薦 1 組候選人時，應檢附 1 份政黨推薦書，排列推薦政黨之順序，並分別蓋用圖記。同一政黨，不得推薦 2 組以上總統、副總統候選人，推薦 2 組以上候選人者，其後登記者，不予受理。 5 經登記為總統、副總統候選人或立法委員區域、原住民候選人者，不得撤回其候選人登記。 6 受理登記完竣後，中央選舉委員會自候選人登記系統將登記之擬參選人資料轉檔後，上傳至監察院「政治獻金不得捐贈者資料整合平臺」。	委員會	條第 1 項、第 34 條第 2 款。 公職選罷法第 31 條第 1 項、第 33 條、第 38 條第 1 項第 2 款，細則第 14 條第 2 款、第 15 條。
13	100 年 11 月 25 日前	全國不分區及僑居國外國民立法委員選舉政黨候選人名單撤回或更換截止	候選人登記期間截止前	1 經政黨登記之全國不分區及僑居外國國民選舉候選人名單，政黨如欲撤回或更換，應於本（25）日登記時間截止前，備具加蓋中央主管機關（內政部）發給該政黨圖記之政黨撤回或更換登記申請書，向中央選舉委員會申請撤回或更換，逾期不予受理。 2 政黨候選人名單之更換包括人數變更、人員異動、順位調整，其有新增之候選人者，政黨應依候選人登記之規定繳交有關表件及繳足保證金。	中央選舉委員會	公職選罷法第 31 條第 3 項。
14	100 年 11 月 25 日前	立法委員選舉政黨推薦之區域、原住民候選人政	候選人登記期間截止前	經政黨推薦之區域、原住民候選人，政黨得於本（25）日候選人登記時間截止前，備具加蓋中央主管機關（內	直轄市、縣(市)選舉委員會	公職選罷法第 31 條第 2 項。

		黨撤回其推薦截止		政部)發給該政黨圖記之政黨撤回推薦書，向原受理登記之機關撤回推薦，逾期不予受理。		
15	100年11月25日前	發還總統、副總統選舉連署保證金	總統、副總統選舉連署結果公告發布後10日內	總統、副總統選舉被連署人之連署人數達法定連署人數二分之一以上者，應發還被連署人連署保證金。	中央選舉委員會	總統選罷法第23條第4項。 連署及查核辦法第11條。
16	100年11月28日前	通知政黨或依連署方式登記之各組候選人推薦投(開)票所監察員	候選人登記期間截止後3日內	1 直轄市、縣(市)選舉委員會應於本(28)日前，通知各組候選人，於各投票所推薦監察員1人。但經政黨推薦之候選人，由其所屬政黨推薦，2個以上政黨共同推薦1組候選人者，以一政黨計，並由政黨推薦書所填順序首位之政黨負責處理推薦事宜。 2 政黨或依連署方式登記之各組候選人應於收到通知後4日內提出推薦監察員名冊送直轄市、縣(市)選舉委員會審查，逾期視為放棄推薦，其收件截止時間以選舉委員會辦公時間為準。	直轄市、縣(市)選舉委員會	總統選罷法第55條第2項。 監察員推薦及服務規則第6條第1項、第7條。
17	100年12月7日前	審定總統、副總統選舉候選人名單，並通知抽籤		1 提報中央選舉委員會委員會議審定。 2 通知審查合格之各組候選人，於候選人名單公告3日前，公開抽籤決定候選人名單上之姓名號次。	中央選舉委員會	總統選罷法第33條。
18	100年12月8日前	函報經審查之立法委員選舉區域、原住民候選人登記冊3份送中央選舉委員會審定		1 直轄市、縣(市)選舉委員會函報經審查之區域、原住民候選人登記冊3份，及各項表件，送中央選舉委員會審定。 2 原住民、全國不分區及僑居國外國民選舉候選人登記冊，由中央選舉委員會編造。	1 中央選舉委員會 2 直轄市、縣(市)選舉委員會	公職選罷法細則第20條第1項。

19	100年12月9日	總統、副總統選舉候選人抽籤決定號次	候選人名單公告3日前	<ol style="list-style-type: none"> 1 候選人姓名號次之抽籤由中央選舉委員會辦理。 2 候選人姓名號次之抽籤，於候選人僅1組時，其號次為1號，免辦抽籤。 3 候選人姓名號次之抽籤，應由委員在場監察。各組候選人應由其中1人到場親自抽籤，各組候選人無人親自到場參加抽籤時，得委託他人持各組候選人之委託書代為抽籤，該組候選人均未親自參加或未委託他人代抽或雖到場經唱名3次後仍不抽籤者，由中央選舉委員會代為抽定。 	中央選舉委員會	總統選罷法第33條。
20	100年12月14日前	總統、副總統選舉返國行使選舉權選舉人登記查核結果通知	投票日30日前	鄉(鎮、市、區)戶政事務所應於本(14)日前完成總統、副總統選舉返國行使選舉權選舉人登記查核，並將查核結果通知書以掛號郵件寄交申請人；申請人如有指定國內代收人者，通知書逕寄該代收人。另將通知書副知僑務委員會(臺北市徐州路5號17樓)。	鄉(鎮、市、區)戶政事務所	返國行使選舉權登記查核辦法第5條。
21	100年12月16日前	審定立法委員選舉候選人名單，並通知抽籤		<ol style="list-style-type: none"> 1 提報中央選舉委員會委員會議審定。 2 通知審查合格之各候選人，於候選人名單公告3日前，公開抽籤決定候選人名單上之姓名號次。 	<ol style="list-style-type: none"> 1 中央選舉委員會 2 直轄市、縣(市)選舉委員會 	公職選罷法第34條，細則第20條第1項。
22	100年12月16日前	總統、副總統選舉公報編印完成		<ol style="list-style-type: none"> 1 中央選舉委員會應彙集各組候選人之號次、相片、姓名、出生年月日、性別、出生地、登記方式、住址、學歷、經歷及選舉投票等有關規定，編製選舉公報。 2 候選人登記方式欄，依政黨 	<ol style="list-style-type: none"> 1 中央選舉委員會 2 直轄市、縣(市)選舉委員會 	總統選罷法第44條第1項、第2項、第4項，細則第22條、第24條。

				<p>推薦方式登記之候選人應刊登推薦之政黨名稱加推薦 2 字，2 個以上政黨共同推薦 1 組總統、副總統候選人時，政黨名稱次序，依其政黨推薦書填列之順位；依連署方式登記之候選人，刊登連署。</p> <p>3 選舉公報由直轄市、縣(市)選舉委員會於本(16)日前印製完成。</p>		
23	100 年 12 月 16 日	公告總統、副總統選舉候選人名單	競選活動開始前 1 日	<p>1 發布候選人名單公告，須載明競選活動期間之起、止日期(100 年 12 月 17 日起至 101 年 1 月 13 日止)及每日競選活動之起、止時間(上午 7 時起至下午 10 時止)。</p> <p>2 候選人名單公告函報行政院備查，並函知各級選舉委員會。</p> <p>3 至監察院「政治獻金不得捐贈者資料整合平臺」，就資格審查不符之擬參選人名單予以註記。</p>	中央選舉委員會	總統選罷法第 34 條第 4 款、第 36 條，細則第 18 條。
24	100 年 12 月 17 日至 101 年 1 月 13 日	辦理電視政見發表會	總統、副總統選舉競選活動期間	中央選舉委員會應於競選活動期間，在全國性無線電視頻道辦理候選人電視政見發表會。	中央選舉委員會	總統選罷法第 36 條、第 45 條第 1 項、第 4 項。
25	100 年 12 月 19 日前	函報總統、副總統選舉返國行使選舉權選舉人登記人數	投票日 25 日前	鄉(鎮、市、區)戶政事務所應於 100 年 12 月 16 日前，填造總統、副總統選舉返國行使選舉權選舉人申請登記人數及准予登記人數統計表，報送直轄市、縣(市)選舉委員會彙整後，於本(19)日前，彙報中央選舉委員會。	1 直轄市、縣(市)選舉委員會 2 鄉(鎮、市、區)戶政事務所	返國行使選舉權登記查核辦法第 7 條。
26	100 年 12 月 21 日	1 區域、原住民立法委員選舉候	候選人名單公告 3 日前	1 區域候選人之號次抽籤由直轄市、縣(市)選舉委員會辦理。號次抽籤時，應由	1 中央選舉委員會 2 直轄市、縣	公職選罷法第 34 條第 4 項、第 5 項、

		選人抽籤決定號次 2 全國不分區及僑居國外國民立法委員選舉候選人名單公告號次抽籤		監察人員在場監察。候選人未克親自到場參加抽籤者，得委託他人持候選人本人之委託書代為抽籤，候選人未親自參加或未委託他人代抽，或雖到場經唱名 3 次後仍不抽籤者，由辦理機關代為抽定。 2 原住民候選人及政黨號次抽籤由中央選舉委員會辦理。 3 區域、原住民候選人姓名號次之抽籤，於該選舉區候選人僅 1 名時，其號次為 1 號，免辦抽籤。	(市)選舉委員會	第 6 項、第 7 項，細則第 20 條第 2 項。
27	100 年 12 月 23 日	函報區域立法委員選舉候選人抽籤號次		各直轄市、縣(市)選舉委員會將區域候選人號次抽籤結果函報中央選舉委員會。	直轄市、縣(市)選舉委員會	應業務需要辦理。
28	100 年 12 月 25 日	編造總統、副總統及立法委員選舉人名冊完成	投票日前 20 日	1 由直轄市、縣(市)選舉委員會指導監督鄉(鎮、市、區)戶政事務所編造選舉人名冊。 2 選舉人名冊於本(25)日編造完成。	1 直轄市、縣(市)選舉委員會 2 鄉(鎮、市、區)戶政事務所	總統選罷法第 16 條，細則第 8 條。 公職選罷法第 20 條，細則第 9 條、第 10 條。
29	100 年 12 月 27 日至 12 月 29 日	總統、副總統及立法委員選舉人名冊公告閱覽	1 投票日 15 日前 2 公告期間不得少於 3 日	1 選舉人名冊在鄉(鎮、市、區)公所分鄰公開陳列，公告閱覽 3 日。 2 在公告閱覽期間內選舉人得申請更正。	1 直轄市、縣(市)選舉委員會 2 鄉(鎮、市、區)公所	總統選罷法第 18 條、第 34 條第 3 款，細則第 9 條。 公職選罷法第 22 條、第 38 條第 1 項第 3 款，細則第 11 條、第 22 條第 1 款。
30	100 年 12 月 30 日至 12 月 31 日	查核總統、副總統及立法委員選舉人名冊更正情		1 選舉人名冊公告閱覽期滿後，鄉(鎮、市、區)公所應將原冊及申請更正情形，送戶政事務所。	1 鄉(鎮、市、區)公所 2 鄉(鎮、市、區)戶政	總統選罷法第 19 條第 1 項。 公職選罷法

		形		2 各戶政事務所應查核更正。	事務所	第 23 條第 1 項，細則第 11 條。
31	101 年 1 月 2 日前	立法委員選舉公報編印完成		1 選舉委員會應彙集區域、原住民立法委員候選人之號次、相片、姓名、出生年月日、性別、出生地、推薦之政黨、學歷、經歷、政見，全國不分區及僑居國外國民立法委員選舉各政黨之號次、名稱、政見及其登記候選人之姓名、出生年月日、性別、出生地、學歷、經歷、政黨標章，及投（開）票所地點與選舉投票有關規定，編印選舉公報。 2 選舉公報由直轄市、縣(市)選舉委員會編印，於本(2)日前編印完成。 3 選舉公報應於投票日 2 日前送達選舉區內各戶，並分別張貼適當地點。	1 中央選舉委員會 2 直轄市、縣(市)選舉委員會	公職選罷法第 47 條第 1 項至第 7 項，細則第 28 條、第 30 條第 1 項。
32	101 年 1 月 3 日	公告立法委員選舉候選人名單	競選活動開始前 1 日	1 發布候選人名單公告，須載明競選活動期間之起、止日期（101 年 1 月 4 日起至 101 年 1 月 13 日止）及每日競選活動之起、止時間（上午 7 時起至下午 10 時止）。 2 候選人名單公告函報行政院備查，並函知各級選舉委員會。 3 中央選舉委員會至監察院「政治獻金不得捐贈者資料整合平臺」，就資格審查不符之擬參選人名單予以註記。	1 中央選舉委員會 2 直轄市、縣(市)選舉委員會	公職選罷法第 38 條第 1 項第 4 款、第 40 條第 1 項第 2 款、第 2 項，細則第 22 條第 1 款、第 24 條。
33	101 年 1 月 4 日至 1 月 13 日	辦理公辦政見發表會等	立法委員選舉競選活動期間	1 中央選舉委員會應於競選活動期間，在全國性無線電視頻道，辦理政黨使用電視從事競選宣傳。並舉辦原住民候選人之公辦政見發表會，其舉辦之場數、時間、程序等事項由	1 中央選舉委員會 2 直轄市、縣(市)選舉委員會	公職選罷法第 11 條第 1 項第 9 款、第 46 條第 1 項、第 2 項，第 47 條第 9 項、第 48

				<p>中央選舉委員會定之。</p> <p>2 直轄市、縣(市)選舉委員會應於競選活動期間內舉辦區域候選人之公辦政見發表會，其舉辦之場數、時間、程序等事項由選舉委員會定之。</p> <p>3 舉辦政見發表會時，選舉委員會應派監察人員到場監察。</p>		條。
34	101年1月10日	<p>1 公告總統、副總統選舉人人數</p> <p>2 公告立法委員選舉人人數</p>	投票日3日前	<p>1 公告選舉人人數。</p> <p>2 層報中央選舉委員會備查。</p>	直轄市、縣(市)選舉委員會	總統選罷法第19條第2項、第34條第5款，細則第10條。公職選罷法第23條第2項、第38條第1項第5款，細則第12條第1項、第2項、第22條第1款。
35	101年1月11日前	總統、副總統及立法委員選舉票印製完成		<p>1 依照中央選舉委員會規定之式樣，由直轄市、縣(市)選舉委員會印製。</p> <p>2 印製時由監察小組委員到場監印。</p>	<p>1 中央選舉委員會</p> <p>2 直轄市、縣(市)選舉委員會</p>	總統選罷法第58條。公職選罷法第62條。
36	101年1月11日前	分送總統、副總統及立法委員選舉公報及投票通知單	投票日2日前	<p>1 選舉公報於本(11)日前送達選舉區內各戶，並分別張貼適當地點。</p> <p>2 依據確定之選舉人名冊填造投票通知單，於本(11)日前分送選舉區內各戶。但總統、副總統選舉返國行使選舉權之選舉人投票通知單，選舉人有指定國內代收人者，寄交指定代收人，未指定代收人者，留存原戶籍所在地鄉(鎮</p>	<p>1 直轄市、縣(市)選舉委員會</p> <p>2 鄉(鎮、市、區)公所</p>	總統選罷法第44條第5項，細則第22條。公職選罷法第47條第8項，細則第12條第3項。

				、市、區)公所備供領取。		
37	101年1月12日	總統、副總統及立法委員選舉票發交鄉(鎮、市、區)公所	投票日前2日	直轄市、縣(市)選舉委員會應於本(12)日,將印妥之選舉票,按選舉人名冊所載人數,分別發交鄉(鎮、市、區)公所。	1 直轄市、縣(市)選舉委員會 2 鄉(鎮、市、區)公所	總統選罷法細則第36條。 公職選罷法細則第41條。
38	101年1月13日	1 總統、副總統及立法委員選舉票轉發投票所主任管理員會同主任監察員點收後密封 2 佈置投票所	投票日前1日	1 鄉(鎮、市、區)公所於本(13)日,將選舉票轉發投票所主任管理員會同主任監察員點收後密封,由鄉(鎮、市、區)公所統一保管或主任管理員負責保管。 2 事先佈置投票所。 3 山地或離島地區,得由直轄市、縣選舉委員會視實際情況提前辦理。	1 鄉(鎮、市、區)公所 2 各投票所	總統選罷法第58條第2項,細則第36條。 公職選罷法第62條第3項,細則第41條。
39	101年1月14日	投票開票	投票日	1 投票開始前,主任管理員應會同主任監察員將投票匭公開查驗後加封,並將選舉票當眾啟封點交管理員發票。 2 投票完畢後,主任管理員應會同主任監察員將投票匭密封,並即將投票所改為開票所。 3 開票應公開為之,逐張唱名開票,並設置參觀席。 4 開票完畢,開票所主任管理員應會同主任監察員,即依投開票報告表當眾宣布開票結果,並張貼1份於開票所門口。 5 開票所主任管理員與主任監察員於投開票報告表張貼後,應將同一內容之總統、副總統選舉投開票報告表副本,當場簽名交付推薦候選人之政黨或依連	各投票所、開票所	總統選罷法第53條第3項,細則第24條至第28條。 公職選罷法第57條,細則第30條第3項、第31條第1項、第33條、第41條第1項。

				署方式登記之候選人所指派之人員；同一內容之立法委員選舉投開票報告表副本，當場簽名交付推薦候選人之政黨，及非經政黨推薦之候選人所指派之人員。其領取，皆以 1 份為限。		
40	101 年 1 月 16 日	立法委員選舉得票數相同之候選人或剩餘數相同之政黨抽籤	投票日後 2 日內	<ol style="list-style-type: none"> 1 通知票數相同之候選人，或剩餘數相同之政黨，於本（16）日參加抽籤。 2 抽籤時會同監察人員公開為之。 3 政黨及原住民候選人之抽籤，由中央選舉委員會辦理；區域候選人之抽籤，由直轄市、縣(市)選舉委員會辦理。 	<ol style="list-style-type: none"> 1 中央選舉委員會 2 直轄市、縣(市)選舉委員會 	公職選罷法第 67 條第 1 項、第 2 項第 3 款，細則第 42 條。
41	101 年 1 月 17 日前	編報總統、副總統及立法委員選舉結果清冊及當選人名單	投票日後 4 日內	<ol style="list-style-type: none"> 1 直轄市、縣(市)選舉委員會於 1 月 17 日前將總統、副總統選舉結果清冊，立法委員區域選舉結果清冊及當選人名單，立法委員原住民選舉結果清冊函報中央選舉委員會。 2 中央選舉委員會造具總統、副總統及立法委員原住民、全國不分區及僑居國外國民選舉結果清冊及當選人名單。 	<ol style="list-style-type: none"> 1 中央選舉委員會 2 直轄市、縣(市)選舉委員會 	公職選罷法細則第 43 條。
42	101 年 1 月 19 日前	審定總統、副總統及立法委員選舉當選人名單		提報中央選舉委員會委員會會議審定。	中央選舉委員會	總統選罷法第 7 條第 8 款。 公職選罷法第 11 條第 7 款。
43	101 年 1 月 19 日	<ol style="list-style-type: none"> 1 公告總統、副總統選舉當選人名單 2 公告立法委 	投票日後 7 日內	<ol style="list-style-type: none"> 1 發布當選人名單公告。 2 函報行政院備查，並函知各級選舉委員會。 3 至監察院「政治獻金不得捐贈者資料整合平臺」，將公 	中央選舉委員會	總統選罷法第 34 條第 6 款。 公職選罷法第 38 條第 1

		員選舉當 選人名單		告當選人名單資料上傳。		項第 6 款， 細則第 22 條 第 1 款。
44	101 年 1 月 21 日前	致送總統、副 總統及立法 委員選舉當 選證書		1 印製當選證書。 2 致送當選證書。	中央選舉委 員會	總統選罷法 第 7 條第 9 款、第 66 條，細則第 37 條。 公職選罷法 第 11 條第 8 款，細則第 7 條。
45	101 年 1 月 29 日前	發還總統、副 總統選舉候 選人保證金	公告當選 人名單後 10 日內	總統、副總統選舉候選人繳 納之保證金，除未當選之候 選人得票數不足選舉人總數 百分之五者，不予發還外， 應於本(29)日前發還。	中央選舉委 員會	總統選罷法 第 31 條第 2 項。
46	101 年 1 月 29 日前	寄送總統、副 總統選舉各 組候選人及 立法委員選 舉區域、原住 民各候選人在 每一投票 所得票數表	公告當選 人名單後 10 日內	直轄市、縣(市)選舉委員會應 於本(29)日前，寄送候選人在 每一投票所得票數表： 1 將總統、副總統選舉各組候 選人在每一投票所得票數 列表寄送各組候選人。 2 將立法委員選舉區域、原住 民候選人在每一投票所得 票數列表寄送各候選人。	直轄市、縣 (市)選舉委 員會	總統選罷法 細則第 29 條。 公職選罷法 細則第 35 條。
47	101 年 2 月 8 日前	通知總統、副 總統選舉依 連署方式登 記之同組候 選人或推薦 候選人之政 黨，領取補貼 之競選費用	當選人名 單公告之 次日起 20 日內	1 各組候選人選舉得票數達 當選票數 3 分之 1 以上者 ，應補貼其競選費用，每 票補貼新臺幣 30 元。但其 最高額，不得超過候選人 競選經費最高金額。 2 中央選舉委員會應於當選 人名單公告之次日起 20 日內，核算補貼金額，並 通知依連署方式登記之同 組候選人，或推薦候選人之 政黨，於 3 個月內掣據 向中央選舉委員會領取。 3 候選人或政黨未於規定期 限內領取競選費用補貼者	中央選舉委 員會	總統選罷法 第 41 條。

				，中央選舉委員會應催告其於3個月內具領，屆期未領者，視為放棄領取。		
48	101年2月18日前	發還立法委員選舉候選人保證金	當選人名單公告日後30日內	<ol style="list-style-type: none"> 1 立法委員選舉區域、原住民候選人繳納之保證金，除未當選之候選人得票不足公職人員選舉罷免法第32條第4項第2款規定票數不予發還外，應於本(18)日前發還。 2 立法委員選舉全國不分區及僑居國外國民候選人之保證金，除未當選之候選人保證金不予發還外，應於本(18)日前發還。 	<ol style="list-style-type: none"> 1 中央選舉委員會 2 直轄市、縣(市)選舉委員會 	公職選罷法第32條第4項。
49	101年2月18日前	通知立法委員選舉區域、原住民候選人領取補貼之競選費用	當選人名單公告日後30日內	<ol style="list-style-type: none"> 1 區域選舉候選人得票數達各該選舉區當選票數三分之一以上者，應補貼其競選費用，每票補貼新台幣30元。但其最高額，不得超過各該選舉區候選人競選經費最高金額。 2 原住民選舉候選人得票數達各該選舉區當選票數二分之一以上者，應補貼其競選費用，每票補貼新台幣30元。但其最高額，不得超過各該選舉區候選人競選經費最高金額。上開當選票數，以最低當選票數為準。 3 直轄市、縣(市)選舉委員會應於當選人名單公告日後30日內核算補貼金額，並通知候選人於3個月內掣據領取。 4 候選人未於規定期限內領取者，直轄市、縣(市)選舉委員會應催告其於3個月內具領，屆期未領者，視為放棄領取。 	直轄市、縣(市)選舉委員會	公職選罷法第43條第1項至第3項、第6項，細則第27條。

附註：本表所列各種期間，包括例假日計算。

第 8 屆立法委員選舉新北市區域及原住民候選人申請登記須知

壹、申請登記資格：

- 一、中華民國國民年滿 23 歲，即於民國 78 年 1 月 14 日（包括當日）以前出生，在各該選舉區繼續居住 4 個月以上者【即於民國 100 年 9 月 14 日（包括當日）以前遷入新北市，但在 100 年 11 月 11 日選舉公告發布後，遷入不同選舉區者，不得申請登記為候選人。】前項之居住期間，區域選舉以新北市行政區域為範圍計算。
- 二、登記平地原住民、山地原住民候選人，除應符合前點年滿 23 歲之規定外，應分別具有自由地區平地原住民或山地原住民身分。
- 三、凡於民國 98 年 1 月 14 日以前（包括當日）回復中華民國國籍滿 3 年者；及於民國 91 年 1 月 14 日以前（包括當日）因歸化取得中華民國國籍滿 10 年者，得依規定申請登記為候選人。

貳、申請登記限制：

- 一、有下列情事之一者，不得登記為候選人：
 - （一）動員戡亂時期終止後，曾犯內亂、外患罪，經依刑法判刑確定。
 - （二）曾犯貪污罪，經判刑確定。
 - （三）曾犯刑法第一百四十二條、第一百四十四條之罪或總統副總統選舉罷免法第八十六條第一項、公職人員選舉罷免法第九十九條第一項、第一百條第一項之罪，經判刑確定。
 - （四）犯前三款以外之罪，判處有期徒刑以上之刑確定，尚未執行或執行未畢。但受緩刑宣告者，不在此限。
 - （五）受保安處分或感訓處分之裁判確定，尚未執行或執行未畢。
 - （六）受破產宣告確定，尚未復權。
 - （七）依法停止任用或受休職處分，尚未期滿。
 - （八）褫奪公權，尚未復權。
 - （九）受監護或輔助宣告，尚未撤銷。
 - （十）犯組織犯罪防制條例之罪，經判處有期徒刑以上之刑確定。
- 二、下列人員不得申請登記為候選人：

(一) 現役軍人、服替代役之現役役男、軍事學校學生（現役軍人屬於後備軍人或補充兵應召者，在應召未入營前，或係教育、勤務及點閱召集，均不受限制。服替代役之現役役男，屬於服役期滿後受召集服勤者，亦同。）

(二) 各級選舉委員會之委員、監察人員、職員、區公所辦理選舉事務人員及投票所、開票所工作人員。

上開人員，非於申請登記期間截止前已退伍、退役、停役、辭職或退學，不得申請登記為候選人，並應於申請登記期間截止前繳驗正式證明文件。

三、立法委員罷免案通過者，被罷免人自解除職務之日起，4 年內不得為同一公職人員候選人；其於罷免案進程序程中辭職者，亦同。

四、總統、副總統與立法委員選舉同日舉行投票時，其申請登記之候選人，以登記一種為限。為二種以上候選人登記時，立法委員選舉候選人之登記無效。立法委員選舉具有二個以上之候選人資格者，以登記一個為限。為二個以上候選人登記時，其登記均無效。

五、大陸地區人民經許可進入臺灣地區者，非在臺灣地區設有戶籍滿 10 年，即非於民國 91 年 1 月 14 日以前（包括當日）設有戶籍者，不得登記為候選人。香港及澳門居民經許可進入臺灣地區者，非在臺灣地區設有戶籍滿 10 年，即非於民國 91 年 1 月 14 日以前（包括當日）在臺灣地區設有戶籍者，不得登記為候選人。香港或澳門居民如於香港或澳門分別於英國及葡萄牙結束其治理前，取得華僑身分者及其符合中華民國國籍取得要件之配偶及子女經許可進入臺灣地區者，非在臺灣地區設有戶籍滿 1 年，即非於民國 100 年 1 月 14 日以前（包括當日）設有戶籍者，不得登記為候選人。

參、選舉區之劃分如下：

一、新北市區域立法委員選舉區劃分如下：

(一) 第一選舉區：

石門區、三芝區、淡水區、八里區、林口區、泰山區。

(二) 第二選舉區：

五股區、蘆洲區、

三重區—富貴里、碧華里、仁華里、永清里、永順里、

富福里、慈化里、慈惠里、慈愛里、永福里、慈生里、慈福里、慈祐里、富華里、五華里、五福里等十六里。

(三) 第三選舉區：

三重區—二重里、三民里、三安里、大同里、大安里、大有里、大園里、大德里、中山里、中央里、中正里、中民里、中興里、五谷里、五常里、五順里、仁忠里、仁義里、仁德里、介壽里、六合里、六福里、文化里、平和里、正安里、正義里、正德里、民生里、永吉里、永安里、永春里、永盛里、永發里、永德里、永興里、永豐里、永輝里、田中里、田心里、田安里、立德里、光正里、光田里、光明里、光華里、光陽里、光榮里、光輝里、吉利里、同安里、同慶里、安慶里、成功里、自強里、秀江里、谷王里、尚德里、幸福里、忠孝里、承德里、長元里、長生里、長安里、長江里、長泰里、長福里、信安里、厚德里、奕壽里、重明里、重陽里、重新里、國隆里、培德里、崇德里、清和里、頂坎里、博愛里、菜寮里、開元里、順德里、溪美里、瑞德里、萬壽里、過田里、福民里、福田里、福安里、福利里、福星里、福祉里、福隆里、福德里、福樂里、維德里、德厚里、錦田里、錦安里、錦江里、錦通里、龍門里、龍濱里、雙園里等一百零三里。

(四) 第四選舉區：

新莊區—中平里、中全里、中宏里、中和里、中信里、中美里、中原里、中泰里、中港里、中華里、中隆里、中誠里、丹鳳里、仁愛里、仁義里、化成里、文明里、文聖里、文德里、文衡里、民全里、立人里、立功里、立廷里、立志里、立言里、立泰里、立基里、立德里、昌明里、全安里、全泰里、合鳳里、自立里、自信里、自強里、和平里、幸福里、忠孝里、昌平里、昌信里、昌隆里、信義里、建安里、建福里、後港里、後德里、思源里、思賢里、恆安里、泰豐里、海山里、國泰里、

祥鳳里、富民里、富國里、萬安里、裕民里、榮和里、福基里、福興里、福營里、興漢里、頭前里、龍安里、龍福里、龍鳳里、營盤里、豐年里、雙鳳里、瓊林里、四維里、成德里、八德里、南港里等七十五里。

(五) 第五選舉區：

樹林區、鶯歌區、
新莊區—民安里、民有里、民本里、光明里、光正里、光榮里、光和里、光華里、西盛里等九里。

(六) 第六選舉區：

板橋區—中正里、仁翠里、介壽里、公館里、文化里、文聖里、文翠里、文德里、民安里、民權里、永安里、光華里、光榮里、吉翠里、江翠里、百壽里、自立里、自強里、宏翠里、赤松里、幸福里、忠誠里、忠翠里、明翠里、松柏里、松翠里、社後里、金華里、青翠里、建國里、柏翠里、流芳里、香社里、香雅里、留侯里、純翠里、國光里、埤墘里、莒光里、莊敬里、嵐翠里、朝陽里、港尾里、港嘴里、港德里、華江里、華翠里、陽明里、黃石里、新民里、新生里、新埔里、新海里、新翠里、新興里、漢生里、滿翠里、福翠里、德翠里、龍翠里、聯翠里、懷翠里、挹秀里、湳興里、溪頭里等六十五里。

(七) 第七選舉區：

板橋區—九如里、大安里、大豐里、大觀里、中山里、五權里、仁愛里、正泰里、民生里、民族里、玉光里、光仁里、光復里、成和里、西安里、和平里、居仁里、東丘里、東安里、長安里、長壽里、信義里、後埔里、重慶里、香丘里、埔墘里、振興里、振義里、海山里、浮洲里、國泰里、堂春里、崑崙里、深丘里、富貴里、復興里、景星里、華中里、華東里、華貴里、華福里、華德里、華興里、鄉雲里、溪北里、溪洲里、溪福里、僑中里、福丘里、福安里、福星里、福祿里、福壽里、

福德里、聚安里、廣新里、廣福里、廣德里、龍安里、雙玉里、歡園里等六十一里。

(八) 第八選舉區：

中和區—力行里、中山里、中正里、中原里、中興里、仁和里、內南里、文元里、外南里、平河里、正行里、正南里、民生里、民安里、民有里、民享里、瓦礫里、吉興里、安穗里、灰礫里、自強里、佳和里、和興里、忠孝里、明德里、明穗里、枋寮里、東南里、信和里、冠穗里、南山里、建和里、員山里、員富里、國光里、國華里、崇南里、清穗里、連和里、連城里、頂南里、復興里、景文里、景平里、景本里、景安里、景南里、景新里、景福里、華南里、華新里、新南里、瑞穗里、嘉新里、嘉慶里、嘉穗里、壽南里、壽德里、漳和里、碧河里、福和里、福南里、福美里、福真里、福祥里、福善里、廟美里、德行里、德穗里、橫路里、積穗里、興南里、錦中里、錦和里、錦昌里、錦盛里等七十六里。

(九) 第九選舉區：

永和區、

中和區—泰安里、安平里、中安里、安樂里、宜安里、安順里、安和里、秀明里、秀仁里、秀山里、秀福里、秀義里、秀景里、秀水里、秀士里、秀成里、秀峰里等十七里。

(十) 第十選舉區：土城區、三峽區。

(十一) 第十一選舉區：

新店區、深坑區、石碇區、坪林區、烏來區。

(十二) 第十二選舉區：

金山區、萬里區、汐止區、平溪區、瑞芳區、雙溪區、貢寮區。

二、由平地原住民選出者以自由地區平地原住民為選舉區。

三、由山地原住民選出者以自由地區山地原住民為選舉區。

肆、領取書表及申請登記期間、地點：

- 一、領取書表期間：自民國 100 年 11 月 17 日起至 11 月 25 日止，每日上午 8 時起至 12 時止，下午 1 時 30 分起至 5 時 30 分止。
- 二、申請登記期間：自民國 100 年 11 月 21 日至 11 月 25 日止，每日上午 8 時起至 12 時止，下午 1 時 30 分起至 5 時 30 分止。
- 三、申請登記為新北市區域或自由地區平地原住民、山地原住民選出之候選人者，向新北市選舉委員會（以下簡稱本會，地址：新北市中和區光環路 2 段 32 號）申請登記。如逢例假日，均照常受理登記。

伍、申請登記手續：

- 一、申請登記為候選人者，應於規定之候選人登記時間內，備具規定表件及保證金，由本人或委託他人向本會為之，並應繳驗國民身分證(驗後當面發還)。但委託他人代為辦理上項申請登記者，並應繳驗申請人及受託人之國民身分證(驗後當面發還)，並附委託書。

二、應備具表件及保證金：

- (一) 候選人登記申請書 1 份。
- (二) 候選人登記申請調查表 1 份。(自行粘貼相片 1 張)。
- (三) 本人最近三個月內戶籍謄本 1 份。(全部或部份謄本，但記事欄不可省略)。
- (四) 本人一式二寸脫帽正面半身光面相片，應繳交張數如下：(包括自行粘貼登記申請調查表 1 張，背面書明候選人姓名)。
 - 1、由區域選出者應繳交 5 張。
 - 2、由原住民選出者應繳交 47 張。
- (五) 刊登選舉公報政見及個人資料 1 份。其中學歷、經歷以 150 字為限，政見內容以 600 字為限，以打字為原則，或深色筆書寫亦可，應採用本國正體文字，字跡必須端正清晰，避免使用簡體字，其標點符號可標於格外。如有刪改，應於刪改處加蓋本人印章。候選人學歷為學士以上學位，其為國內學歷者，應檢附公立或已立案之私

立大學授予之學位證明文件正本及影本各 1 份（正本驗後發還）；其為國外學歷者，應檢附經我國駐外使領館、代表處、辦事處或其他經外交部授權機構驗證之國外學歷證明文件正本及影本各 1 份（正本驗後發還），畢業學校應經中央教育行政機關列入參考名冊，未列入參考名冊者，應經當地國政府權責機關或專業評鑑團體認可。未檢附學歷證明文件者，選舉公報不予刊登該學歷。惟於 93 年 3 月 20 日以後辦理之總統、副總統選舉及 97 年 1 月 12 日以後辦理之各項公職人員選舉，曾刊登於選舉公報學歷欄內之候選人學歷，得予免附。

- (六) 設競選辦事處者，競選辦事處登記書 1 份。
- (七) 經政黨推薦者，其政黨推薦書 1 份。(登記期間截止後補送者，不予受理)。
- (八) 國民身分證。(驗後當面發還)
- (九) 退伍、退役、停役、辭職或退學者，應繳驗正式證明文件正本 1 份。
- (十) 保證金數額：每人均為新臺幣二十萬元，保證金之繳納，以現金、金融機構簽發之本票、保付支票或郵局之劃撥支票為限；繳納現金不得以硬幣為之。區域、原住民候選人繳納之保證金，除未當選之候選人得票不足公職人員選舉罷免法第三十二條第四項第二款規定票數不予發還外，餘均於 101 年 2 月 18 日(包括當日)以前發還，但保證金發還前依公職人員選舉罷免法第一百三十條第二項規定應逕予扣除者，應先予以扣除後，有餘額時發還其餘額。
- (十一) 申請登記之候選人應依公職人員財產申報法之規定填具公職人員財產申報表，於申請登記時，向本會提出。
- (十二) 為維護候選人辦理登記時之順暢與秩序，除候選人或其代理人外，其他陪同人員以 5 人為限，由本會發給候選人及陪同人員證，入場時應配帶該證件，辦妥登記後離場時應繳回該證件。

- 三、申請登記為候選人者，於登記時，如表件或保證金不合規定，或未於規定時間內辦理者，不予受理。如填寫之表件有欠缺，應當場請其補正。
- 四、候選人登記申請書、登記申請調查表、政見稿紙、競選辦事處登記書、政黨推薦書、公職候選人財產申報表等由本會印製，免費供給申請登記為候選人領用，或由中央選舉委員會網站下載（網址：www.cec.gov.tw。）
- 五、經登記為候選人者，不得撤回其候選人登記。經政黨推薦之候選人，政黨於登記期間截止前撤回其推薦者，應備具加蓋中央主管機關發給該黨圖記之政黨撤回推薦書向原受理登記之機關撤回推薦，逾期不予受理。
- 六、候選人名單公告後，經發現候選人在公告前或投票前有下列情事之一者，投票前由選舉委員會撤銷其候選人登記；當選後依公職人員選舉罷免法第一百二十一條規定提起當選無效之訴：
- （一）候選人資格不合公職人員選舉罷免法第二十四條第一項規定者。
 - （二）有公職人員選舉罷免法第二十六條或第二十七條第一項、第三項之情事者。
 - （三）依公職人員選舉罷免法第九十二條第一項規定不得登記為候選人者。

陸、競選經費最高金額：

選舉區	競選經費最高金額（新臺幣）
第 1 選舉區	17,846,000 元
第 2 選舉區	17,176,000 元
第 3 選舉區	16,736,000 元
第 4 選舉區	17,358,000 元
第 5 選舉區	16,407,000 元
第 6 選舉區	15,626,000 元
第 7 選舉區	15,941,000 元
第 8 選舉區	17,197,000 元

第 9 選舉區	16,329,000 元
第 10 選舉區	17,077,000 元
第 11 選舉區	17,012,000 元
第 12 選舉區	16,282,000 元

柒、候選人姓名號次抽籤：

- 一、區域選出者，於 100 年 12 月 21 日在本會舉行抽籤，時間、地點由本會先期通知。
- 二、原住民選出者，於 100 年 12 月 21 日在中央聯合辦公大樓南棟（臺北市中正區徐州路 5 號）18 樓第 5 會議室舉行抽籤。
- 三、候選人姓名號次之抽籤時，應由監察人員在場監察。候選人未克親自到場參加抽籤者，得委託他人持候選人本人之委託書代為抽籤，候選人未親自參加或未委託他人代抽，或雖到場經唱名 3 次後仍不抽籤者，由辦理機關代為抽定。候選人姓名號次之抽籤，於該選舉區候選人僅 1 名時，其號次為 1 號，免辦抽籤。
- 四、為維持抽籤會場秩序，候選人姓名號次之抽籤，除候選人外，其他陪同人員以 2 人為限，由本會發給候選人出席證及陪同人員參觀證。出席時並應佩戴出席證或參觀證於左胸前，並按會場排定之座位就坐。區域候選人姓名號次抽籤注意事項之訂定、出席證、參觀證之製發及通知等，由本會於 100 年 12 月 16 日前派專人按候選人申請登記時所載住址，送達或寄交各候選人，或依候選人指定文件代收人地址，送達或寄交代收人轉交，並收據存執。

捌、政治獻金相關規定：

- 一、擬參選人要收受政治獻金，必須經監察院許可設立政治獻金專戶。
- 二、第 8 屆立法委員擬參選人可收受政治獻金之期間，自 100 年 4 月 1 日起至 101 年 1 月 13 日止。
- 三、擬參選人收受政治獻金的總金額，並無上限，但收受來自同一對象之政治獻金，個人捐獻每年不得超過新臺幣（下同）十萬元，營利事業不得超過一百萬元，人民團體不得超過五十萬元。
- 四、擬參選人於選舉投票日後三個月內，需申報政治獻金會計報告書。政治獻金的收入扣除支出後仍有賸餘者，應繳交監察院辦理繳庫。

五、政治獻金受贈收據，係監察院統一印製，擬參選人不得自行印製，請擬參選人持監察院核發之受贈收據領取單來本會領取。

玖、候選人設立競選辦事處，依下列規定辦理：

- 一、候選人於競選活動期間，得在其選舉區內設立競選辦事處。
- 二、候選人競選辦事處不得設於機關（構）、學校、依法設立之人民團體或經常指定為投、開票所之處所及其他公共場所。但政黨之各級黨部辦公處，不在此限。
- 三、設立之競選辦事處，應向本會登記。
- 四、違反上開規定者，處新臺幣十萬元以上一百萬元以下罰鍰。

拾、候選人競選活動期間規定：

- 一、候選人競選活動期間，自 101 年 1 月 4 日起至 13 日止，計 10 日。
- 二、每日競選活動時間，自上午 7 時起至下午 10 時止。
- 三、候選人在競選活動期間之每日上午 7 時前或下午 10 時後，不得從事公開競選活動，違反者，處新臺幣五十萬元以上五百萬元以下罰鍰。

有上開情事，經制止不聽者，按次連續處罰。但不妨礙居民生活或社會安寧之活動，不在此限。

拾壹、候選人或為其助選之人之競選言論，不得有下列情事：

- 一、煽惑他人犯內亂罪或外患罪。
- 二、煽惑他人以暴動破壞社會秩序。
- 三、觸犯其他刑事法律規定之罪。

拾貳、候選人印發之競選文宣品相關規定：

- 一、依公職人員選舉罷免法第 52 條第 1 項規定：候選人印發以文字、圖畫從事競選之宣傳品，應親自簽名。同法施行細則第 29 條規定：本法第 52 條第 1 項所定親自簽名，得以簽名套印或逐張加蓋簽名章之方式為之。另依中央選舉委員會 97 年 1 月 4 日中選法字第 0970000022 號函示：委託印製之競選文宣僅以通常之印刷字體具名，應非屬法定之簽名方式。
- 二、宣傳品之張貼，以候選人競選辦事處、政黨辦公處及宣傳車輛為限。
- 三、違反上開規定者，處新臺幣十萬元以上一百萬元以下罰鍰。

拾參、民調資料發布之相關規定：

一、政黨及任何人自選舉公告發布之日起至投票日十日前所為有關候選人或選舉民意調查資料之發布，應載明負責調查單位或主持人、辦理時間、抽樣方式、母體及樣本數、經費來源及誤差值。

二、政黨及任何人於投票日前十日起至投票時間截止前，不得以任何方式，發布有關候選人或選舉之民意調查資料，亦不得加以報導、散布、評論或引述。

三、違反上開規定者，處新臺幣五十萬元以上五百萬元以下罰鍰。

拾肆、本登記須知經本會委員會議審議通過後實施，並報請中央選舉委員會備查。

第 8 屆立法委員選舉新北市區域候選人登記冊

選舉區	姓名	性別	出生 年月日	推薦政黨	抽籤 號次	備 註
第 1 選舉區	何博文	男	062/06/27	民主進步黨	1	
第 1 選舉區	余宗珮	女	064/07/03	親民黨	2	
第 1 選舉區	王鐘銘	男	067/12/08	綠黨	3	
第 1 選舉區	吳育昇	男	047/12/01	中國國民黨	4	
第 2 選舉區	王安娜	女	055/06/19	台灣國民會議	1	
第 2 選舉區	錢薇娟	女	060/03/08	中國國民黨	2	
第 2 選舉區	林淑芬	女	062/01/17	民主進步黨	3	
第 2 選舉區	龔允倩	女	058/02/01	人民民主陣線	4	
第 2 選舉區	計京生	男	037/10/04	中華民國臺灣基本法連線	5	
第 3 選舉區	李乾龍	男	038/09/04	中國國民黨	1	
第 3 選舉區	吳 清	男	042/08/19	中華民國臺灣基本法連線	2	
第 3 選舉區	高志鵬	男	052/08/08	民主進步黨	3	
第 3 選舉區	蕭炳賢	男	057/07/01	健保免費連線	4	
第 4 選舉區	鄭余鎮	男	035/01/12	健保免費連線	1	
第 4 選舉區	林濁水	男	036/03/25	民主進步黨	2	
第 4 選舉區	李鴻鈞	男	048/05/11	中國國民黨	3	
第 4 選舉區	林麗容	女	043/10/13	正黨	4	
第 5 選舉區	黃志雄	男	065/10/16	中國國民黨	1	
第 5 選舉區	黃 茂	男	033/08/15	中華民國臺灣基本法連線	2	
第 5 選舉區	廖本煙	男	045/09/26	民主進步黨	3	
第 5 選舉區	江定謙	男	068/05/05	健保免費連線	4	
第 6 選舉區	林鴻池	男	044/08/22	中國國民黨	1	
第 6 選舉區	周雅淑	女	055/08/12	民主進步黨	2	
第 6 選舉區	楊程欽	男	056/02/14	台灣國民會議	3	
第 7 選舉區	江惠貞	女	052/01/28	中國國民黨	1	
第 7 選舉區	羅致政	男	053/11/17	民主進步黨	2	

選舉區	姓名	性別	出生 年月日	推薦政黨	抽籤 號次	備 註
第 7 選舉區	曾文振	男	041/02/13		3	
第 8 選舉區	陳冠騰	男	062/02/21		1	
第 8 選舉區	張慶忠	男	040/12/04	中國國民黨	2	
第 8 選舉區	邱珮琳	女	046/12/21		3	
第 8 選舉區	江永昌	男	058/10/22	民主進步黨	4	
第 9 選舉區	許又銘	男	059/10/05	民主進步黨	1	
第 9 選舉區	雷 倩	女	047/11/28		2	
第 9 選舉區	林德福	男	042/10/23	中國國民黨	3	
第 9 選舉區	曾文聖	男	038/04/30	中華民國臺灣基本法連線	4	
第 10 選舉區	楊木萬	男	044/01/06	綠黨	1	
第 10 選舉區	莊碩漢	男	044/10/24	民主進步黨	2	
第 10 選舉區	盧嘉辰	男	042/01/01	中國國民黨	3	
第 10 選舉區	游俊文	男	069/05/01	台灣主義黨	4	
第 10 選舉區	王金芬	女	055/11/10		5	
第 11 選舉區	高建智	男	042/08/17	民主進步黨	1	
第 11 選舉區	羅明才	男	056/01/15	中國國民黨	2	
第 12 選舉區	李慶華	男	037/12/03	中國國民黨	1	
第 12 選舉區	沈發惠	男	055/11/02	民主進步黨	2	
第 12 選舉區	石翊靖	男	039/01/20	人民最大黨	3	
第 12 選舉區	羅福助	男	032/07/02		4	

第 8 屆立法委員選舉新北市區域候選人姓名號次抽籤要點

- 一、新北市選舉委員會（以下簡稱為本會）為辦理第 8 屆立法委員選舉新北市區域候選人姓名號次抽籤，特訂定本要點。
- 二、第 8 屆立法委員選舉候選人姓名號次，由本會通知經審定合格之候選人公開抽籤決定。
 - （一）抽籤時間：100 年 12 月 21 日（星期三）上午 10 時。
 - （二）抽籤地點：本會 3 樓禮堂（中和區光環路 2 段 32 號）。
- 三、候選人姓名號次抽籤，由本會主任委員或指定委員主持，總幹事、副總幹事及各組室主管等列席參加，並由本會監察小組召集人及委員在場監察。
- 四、候選人姓名號次抽籤程序如下：
 - （一）主持人致詞。
 - （二）報告抽籤方式（總幹事）。
 - （三）候選人抽籤。
 - （四）宣布抽籤結果（主持人）。
- 五、候選人姓名號次之抽籤由本會按立法委員（區域）選舉區分為 2 組同時辦理：
 - （一）第 1 組：第 1、第 2、第 3、第 4、第 5、第 6 選舉區。
 - （二）第 2 組：第 7、第 8、第 9、第 10、第 11、第 12 選舉區。
- 六、候選人姓名號次抽籤用之籤條，由本會按候選人之人數製備，加蓋本會小官章密封，於抽籤時由主持人會同監察人員當場啟封查驗後使用。
- 七、候選人抽籤方法，以本會製備抽籤工具（麵包夾）為之。
- 八、經審定之候選人應於規定日期及時間準時到場參加抽籤，未克親自到場參加抽籤者，得委託他人持候選人本人之委託書及身分證代為抽籤，未克親自參加及未委託他人者，或雖到場經唱名 3 次後仍不抽籤者，由主持人代為抽定，經抽定之號次，候選人不得提出異議或要求調換。若該選舉區候選人僅 1 名時，其號次為 1 號，免辦抽籤。
- 九、辦理候選人抽籤決定號次時，申請登記之次序將作為進行抽籤之順序，依次抽出號籤，候選人親自抽籤或委託他人代抽者，於抽出後交主持人啟閱宣布抽中之號次，並請候選人或受託人在該籤條簽名或蓋章，抽籤結果，並由記錄員於抽籤紀錄表上紀錄。本會代為抽定者，應在

紀錄表「備註欄」內註明「本會代抽」字樣，並由代抽人及監察人員於籤條上簽名。

- 十、各候選人抽定之號次，即為選舉公報及選舉票上各候選人之姓名號次。
- 十一、抽籤程序完成後，由主持人宣布抽籤結果。
- 十二、為維持抽籤場所秩序與安全，除候選人或受託人外，其他陪同人員以2人為限，並嚴禁候選人及其陪同人員攜帶擴音器、鑼鼓及其他足以危害他人生命、身體安全之物品進入。
- 十三、本要點經委員會審議通過後實施，並報請中央選舉委員會備查。

第 13 任總統副總統及第 8 屆立法委員選舉 編造選舉人名冊注意事項

一、依據

總統副總統選舉罷免法（以下簡稱總統選罷法）、總統副總統選舉罷免法施行細則（以下簡稱總統選罷法細則）、公職人員選舉罷免法（以下簡稱公職選罷法）、公職人員選舉罷免法施行細則（以下簡稱公職選罷法細則）、在國外之中華民國自由地區人民申請返國行使總統副總統選舉權登記查核辦法及相關戶政法令。

二、選舉投票日與選舉人年齡及居住期間之計算

（一）投票日：民國 101 年 1 月 14 日。

（二）選舉人年齡及居住期間之計算，應以算至投票日前 1 日，即民國 101 年 1 月 13 日（包括當日）為準，並以戶籍登記資料為依據（總統選罷法第四條、公職選罷法第四條第一項）。

（三）在國外之中華民國自由地區人民申請返國行使總統副總統選舉者，其曾繼續居住 6 個月以上期間之計算，依在國外之中華民國自由地區人民申請返國行使總統副總統選舉權登記查核辦法第三條第三項規定，以戶籍登記資料為依據。

三、選舉區之認定

（一）總統副總統選舉，以中華民國自由地區為選舉區（總統選罷法第三條）。

（二）立法委員選舉，全國不分區及僑居國外國民立法委員採政黨比例方式產生，以全國為選舉區。平地、山地原住民立法委員分別由平地原住民及山地原住民選出，並分別以平地原住民、山地原住民為選舉區。區域立法委員由直轄市、縣（市）選出，其選舉區劃分情形詳如附件十九。

四、選舉人資格

（一）中華民國國民年滿 20 歲，即民國 81 年 1 月 14 日（包括當日）以前出生，至民國 101 年 1 月 13 日（包括當日）除受監護宣告（禁治產宣告）尚未撤銷者外，有第 13 任總統副總統及第 8 屆立法委員選舉之選舉權（總統選罷法第十一條、公職選罷法第十四條）。

(二) 有總統副總統選舉之選舉權人，具有下列條件之一者，為第 13 任總統副總統選舉之選舉人：

1. 現在中華民國自由地區繼續居住 6 個月以上者。
2. 曾在中華民國自由地區繼續居住 6 個月以上，現在國外，持有效中華民國護照，並在規定期間（即民國 100 年 9 月 15 日至民國 100 年 12 月 5 日）內向其最後遷出國外時之原戶籍地戶政事務所辦理選舉人登記者（總統選罷法第十二條第一項）。

(三) 有立法委員選舉之選舉權人，在各該選舉區繼續居住 4 個月以上者，為第 8 屆立法委員選舉之選舉人（公職選罷法第十五條第一項）。

1. 全國不分區及僑居外國國民立法委員選舉，其居住期間以全國為範圍計算之。
2. 區域立法委員選舉，在直轄市、縣（市）行政區域劃分選舉區者，仍以各該直轄市、縣（市）行政區域為範圍計算之；但在選舉公告發布（民國 100 年 11 月 11 日，包括當日）後，遷入各該選舉區者，無區域立法委員選舉之投票權（公職選罷法第十五條第二項）。
3. 平地原住民及山地原住民立法委員選舉，其選舉人以具有平地原住民或山地原住民身分，並在中華民國自由地區繼續居住 4 個月以上之平地原住民、山地原住民選舉權人為限（公職選罷法第十六條、第十五條第一項）。原住民身分之認定，以戶籍登記資料為準（公職選罷法第二十條第二項）。

五、居住期間之計算

(一) 總統副總統選舉：

1. 居住「6 個月」期間之計算，以算至投票日前 1 日（民國 101 年 1 月 13 日，包括當日）為準，即凡於民國 100 年 7 月 14 日（包括當日）以前遷入（中華民國境內）居住者，為繼續居住 6 個月以上；其遷入日期之認定，應以戶籍登記資料為依據，並自戶籍遷入登記之日起算（總統選罷法第四條第一項、第二項）。
2. 前項居住期間之計算，凡遇有於投票日前 20 日戶籍登記資

料載明遷出（中華民國境外）登記，而於投票日前 20 日以後，始依戶籍法規定撤銷遷出者，其居住期間不繼續計算（總統選罷法施行細則第三條第二項）。

3. 在國外之中華民國自由地區人民申請返國行使總統、副總統選舉權者，其曾繼續居住 6 個月以上期間之計算，依在國外之中華民國自由地區人民申請返國行使總統副總統選舉權登記查核辦法第三條第三項規定，以戶籍登記資料為依據。

（二）立法委員選舉：

1. 居住「4 個月」期間之計算，以算至投票日前 1 日（民國 101 年 1 月 13 日，包括當日）為準，即凡於民國 100 年 9 月 14 日（包括當日）以前遷入居住者，為繼續居住 4 個月以上；其遷入日期之認定，應以戶籍登記資料為依據，並自戶籍遷入登記之日起算（公職選罷法第四條第一項、第二項）。
2. 前項居住期間之計算，凡遇有於投票日前 20 日戶籍登記資料載明遷出登記，而於投票日前 20 日以後，始依戶籍法規定撤銷遷出者，其居住期間不繼續計算（公職選罷法施行細則第三條第二項）。
3. 經登記為候選人者，於登記（民國 100 年 11 月 21 日至 25 日）後，將戶籍遷出其選舉區者，不影響其候選人資格，並仍應在原選舉區行使選舉權（公職選罷法第三十一條第四項）；投票日前 20 日以後遷出之選舉人，仍應在原選舉區行使選舉權（公職選罷法第二十條第一項）。

六、投票地點

- （一）選舉人，除另有規定外，應於戶籍地投票所投票（總統選罷法第十三條第一項、公職選罷法第十七條第一項）。
- （二）申請返國行使總統副總統選舉權之選舉人，應於最後遷出國外時之原戶籍地投票所投票（總統選罷法第十三條第二項）。
- （三）投票所工作人員，得在戶籍地或工作地之投票所投票。但在工作地投票者，以其戶籍地及工作地在同一選舉區，並在同一直轄市、縣（市）者為限（總統選罷法第十三條第三項、公職選罷法第十七條第二項）。

(四) 鄉(鎮、市、區)公所應於民國 100 年 12 月 29 日下午 5 時前將「在工作地投票之工作人員名冊」送達戶籍地戶政事務所及工作地戶政事務所，戶籍地戶政事務所接獲該工作人員名冊時，先以電腦查詢其基本資料是否相符，查詢結果如不合規定者，應註明原因，通知各該鄉(鎮、市、區)公所查明補正，並副知工作地戶政事務所；合於規定者，戶籍地戶政事務所應編入在工作地投票選舉人名冊中，於 101 年 1 月 3 日下午 5 時前，送達工作地之戶政事務所。

七、工作分配

選舉人名冊之編造及核對工作，由鄉(鎮、市、區)戶政事務所主任遴選適當人員擔任並做妥善分配。

八、協調配合

戶政事務所因人力不足，需要動員村(里)幹事支援者，得逕與當地鄉(鎮、市、區)公所協調辦理。

九、工作進度

依「第 13 任總統副總統及第 8 屆立法委員選舉編造選舉人名冊等工作進度表」(如附件一)辦理。

十、選舉人名冊編造

(一) 封面及封底：選舉人名冊之封面及封底(格式如附件三、四、十二、十二之一、十二之二)，以白色用紙印製，由直轄市、縣(市)選舉委員會於 100 年 12 月 14 日前依式並按實際需要數量印發轄內鄉(鎮、市、區)戶政事務所使用。

(二) 名冊編訂方式：

1. 選舉人名冊之編造(名冊格式如附件二)，由鄉(鎮、市、區)戶政事務所依據戶籍登記資料編造，並按投票所分開編訂。
2. 選舉人名冊之編造，應按村、里並以鄰為單位分別編造(即鄰與鄰不連接)。

(三) 名冊編造基準日及選舉人投票所之決定：

1. 總統副總統選舉部分：

- (1) 凡於民國 100 年 12 月 25 日(包括當日)已登錄戶籍登記資料，依規定有選舉人資格者，應一律編入選舉人名冊，

於民國 100 年 12 月 26 日（包括當日）以後遷出之選舉人，仍應在原戶籍地行使選舉權。

(2) 凡於民國 100 年 12 月 25 日（包括當日）戶籍登記資料已載明遷出國外登記，而於民國 100 年 12 月 26 日（包括當日）以後始依戶籍法規定撤銷遷出者，其居住期間不繼續計算，自不得再列入選舉人名冊。

(3) 返國行使總統副總統選舉權之選舉人，應於最後遷出國外時之原戶籍地投票所投票。

2. 立法委員選舉部分：

(1) 凡於民國 100 年 12 月 25 日（包括當日）已登錄戶籍登記資料，依規定有選舉人資格者，應一律編入選舉人名冊；於民國 100 年 12 月 26 日（包括當日）以後遷出之選舉人，仍應在原戶籍地行使選舉權。

(2) 凡於民國 100 年 12 月 25 日（包括當日）戶籍登記資料已載明遷出登記，而於民國 100 年 12 月 26 日（包括當日）以後始依戶籍法規定撤銷遷出者，其居住期間不繼續計算，自不得再列入選舉人名冊。

(3) 立法委員選舉在直轄市、縣（市）劃分選舉區者，選舉人之居住期間，仍以各該直轄市、縣（市）行政區域為範圍計算之；但於選舉公告發布（民國 100 年 11 月 11 日，包括當日）後，遷入各該選舉區者，無選舉權，電腦列印之選舉人名冊應予刪除。

(4) 經登記為候選人者，於登記（民國 100 年 11 月 21 日至 11 月 25 日）後，將戶籍遷出其選舉區者，仍應在原選舉區行使選舉權。

(四) 工作地投票者名冊之編造：

1. 投票所工作人員之戶籍地及工作地均在同一直轄市、縣（市）並在同一選舉區者，得在工作地之投票所投票，其選舉人名冊得單獨編造；另在戶籍地選舉人名冊上，將在工作地投票之選舉人其所有欄位，以雙橫線方式將整列劃去，並在「簽名或蓋章或按指印」欄加蓋「工作地投票」戳記。

2. 鄉（鎮、市、區）公所應於民國 100 年 12 月 29 日下午 5 時前，將「在工作地投票之工作人員名冊」1 式 2 份送達戶籍地戶政事務所及工作地戶政事務所。
3. 戶籍地戶政事務所應依查核結果，編造在工作地投票選舉人名冊（名冊格式如附件二、十二）3 份，1 份抽存，另 2 份於民國 101 年 1 月 3 日下午 5 時前送達工作地戶政事務所，工作地戶政事務所應確實納入各該投票所並統計之。

（五）原住民選舉人名冊之編造：

1. 戶政事務所編造原住民選舉人名冊前，應於民國 100 年 10 月 20 日下班後列印「年滿 20 歲原住民名冊」後（如附件十四），逕送鄉（鎮、市、區）公所。
2. 鄉（鎮、市、區）公所初步規劃之投票所，如依「年滿 20 歲原住民名冊」發現有一投票所僅一名原住民選舉人者，應以雙掛號寄發或派員送達「原住民選舉人投票所異動徵詢表」（如附件十五）徵詢其異動意願。
3. 鄉（鎮、市、區）公所依照徵詢回復結果，據以設置原住民投票所。
4. 原住民選舉人投票所異動者，其選舉人名冊（名冊格式如附件二、十二之一）之編造，應單獨編造於新投票地點之投票所，原戶籍地之選舉人名冊應予刪除，該選舉人投票通知單之投票所別及地點，應予修正。
5. 衡酌各鄉（鎮、市、區）之幅員廣狹、原住民選舉人分布情形及交通便利性等因素，如同一鄉（鎮、市、區）有集中設置原住民投票所若干所之必要，且不會造成選舉人投票不方便時，各直轄市、縣（市）選舉委員會得視個案情況本於權責核處。

（六）返國行使總統副總統選舉權者名冊之編造：

1. 返國行使總統副總統選舉權者之選舉人名冊，除由選舉人最後遷出國外時之原戶籍所在地戶政事務所編造外，並應依「在國外之中華民國自由地區人民申請返國行使總統副總統選舉權登記查核辦法」規定辦理。
2. 返國行使總統副總統選舉權之申請登記期間，為自中央選舉委員

會發布在國外之中華民國自由地區人民申請返國行使總統副總統選舉權登記公告之日(即民國 100 年 9 月 15 日，包括當日)起至投票日前 40 日(民國 100 年 12 月 5 日，包括當日)止(以戶政事務所收件日期為準)。

3. 返國行使總統副總統選舉權者之選舉人名冊，應依查核結果另頁編造(名冊格式如附件二、十二之二)，其編訂次序在一般選舉人名冊、工作地投票選舉人名冊及原住民投票所異動者選舉人名冊之後(應於備註欄註記選舉人之僑居國名或地區)。
4. 申請返國行使總統副總統選舉權人數統計表，鄉(鎮、市、區)戶政事務所應於民國 100 年 12 月 16 日前報送直轄市、縣(市)選舉委員會彙整(格式如附件十八)，於投票日 25 日前(即 12 月 19 日前)由直轄市、縣(市)選舉委員會彙報中央選舉委員會(格式如附件十八之一)。

(七) 名冊之核對及補正：

1. 戶政事務所編造選舉人名冊時，應嚴密注意自編造之日起至法定編造基準日(即民國 100 年 12 月 25 日)止，選舉人之遷出、遷入、住址變更、撤銷遷徙、更改姓名、更正出生年月日、死亡、補換領國民身分證、撤冠姓等戶籍異動情形，及有關戶政事務所之通報與戶籍登記資料逐一核對，如發現有錯漏或未登記案件，或受監護宣告(禁治產宣告)未為特殊註記等情事，應依據有關資料立即補正，並隨時校正選舉人名冊。
2. 選舉人名冊編造基準日後，如有受理非轄屬戶籍地選舉人辦理國民身分證換證者，應及時通報選舉人戶籍地之戶政事務所，俾及時掌握選舉人國民身分證之換證日期。
3. 選舉人名冊編造完成後，應互相交換詳細核對戶籍登記資料及選舉人數統計以避免錯漏或重複；如發現錯漏者，應即補正，並加蓋核對人員印章，以明責任。

(八) 名冊之公告閱覽及更正：

1. 選舉人名冊應編造 4 份，切實核對後加封面(格式如附件三)、封底，並在中華民國之「國」字後加蓋戶政事務所印信，完成後先以 1 份按鄰分訂成冊(另加各鄰封面，如附件四)，於民國 100

年 12 月 26 日中午 12 時前送交鄉（鎮、市、區）公所，自民國 100 年 12 月 27 日起至 29 日在鄉（鎮、市、區）公所分鄰公開陳列公告閱覽 3 日；公告閱覽期滿後，鄉（鎮、市、區）公所將原名冊及申請更正表（如附件七）各 1 份，於民國 100 年 12 月 31 日中午 12 時前送鄉（鎮、市、區）戶政事務所。

2. 各戶政事務所依鄉（鎮、市、區）公所之申請更正表，以戶籍登記資料為準，查核更正該選舉人名冊，俟更正（申請更正報告表如附件十一）確定後，該選舉人名冊由戶籍機關留存，並據以將其餘 3 份選舉人名冊更正後送由鄉（鎮、市、區）公所以 1 份存查、1 份函報直轄市、縣（市）選舉委員會備查、1 份做為投票所發票之用。其對外提供（公告閱覽、投票所發票用）之 2 份選舉人名冊，各頁應依規定加蓋騎縫章，其餘 2 份（選務作業中心、選舉委員會存查用），免蓋騎縫章；惟如有人工增頁部份，仍應依規定於 4 份選舉人名冊均加蓋騎縫章。

（九）居住期間之查詢：

1. 戶政事務所於列印「未滿選舉居住期間者名冊」後，應逐筆以「31」明細戶籍資料查詢名冊所列選舉人之居住期間，以確認其是否符合總統副總統、全國不分區及僑居國外國民立法委員、區域（或原住民）立法委員選舉之居住期間規定。
2. 戶政事務所亦可填送「公職人員選舉－選舉人居住期間查詢表」（如附件六）立即郵寄或傳真有關戶政事務所查報，以爭取時效；凡受理他鄉（鎮、市、區）戶政事務所查詢選舉人居住期間案件，應隨到隨辦，不得延誤。

（十）選舉人名冊之各欄位說明：

1. 「編號」欄：以頁為單位，每頁編號 1 至 15 號，並將各選舉人編號加註於投票通知單，事先通知選舉人，俾於投票時攜帶到投票所，以利發票。
2. 「簽名或蓋章或按指印」欄：由選舉人簽名或蓋章或按指印據以發給選舉票。
3. 「證明人蓋章」欄：留供投票所發票時依規定蓋章證明之用。
4. 「備註」欄：

(1) 核對人員核對名冊時，發現錯漏或公告閱覽期間申請更正錯漏，應即查核分別更正、補列或删除，並註明校對補列或校對删除字樣，並加蓋印章，以明責任。

(2) 選舉人國民身分證補(換)發者，應註明最後補(換)發日期，以資查考。

5. 「選舉人名冊」封面(如附件三、四、十二之一)之省(市)、縣(市)、鄉(鎮、市、區)、村(里)名稱等應以黑色書寫。「選舉人人數統計表」(如附件五)，應俟選舉人名冊公告閱覽確定後，依據確定人數填寫或列印，並在各相關欄內分別加蓋經辦人員印章，以明責任。

十一、投票通知單之列印及核校

(一) 投票通知單(如附件十六)由戶政事務所以電腦列印，通知單應載明選舉人之姓名、性別、戶籍地址、名冊頁次及編號、投票所編號及地點、選舉種類(如：1. 總統副總統選舉、2. 全國不分區及僑居國外國民立法委員選舉、3. 區域、平地原住民或山地原住民立法委員選舉)、投票日期及起訖時間、注意事項等，戶政事務所於電腦輸入投票日期及時間。

(二) 列印完成之投票通知單，應予以核校，避免錯誤。

(三) 原住民選舉人投票所異動者，其投票通知單之投票所別及地點，應予修正。

十二、填報選舉人人數初步及確定後統計表：

(一) 鄉(鎮、市、區)戶政事務所應依「第13任總統副總統及第8屆立法委員選舉編造選舉人名冊等工作進度表」(如附件一)次序十六及十九之工作摘要，填報選舉人人數初步及確定後統計表(如附件八)。

(二) 在工作地投票所投票之選舉人，由工作地戶政事務所併入工作地投票所選舉人人數內計算，戶籍地戶政事務所不予計算。

十三、填報依戶籍法第四十七條第四項及第五項(現修改為第五十條)規定戶籍遷為遷入該戶政事務所之選舉人人數統計表：

(一) 依公職選罷法第三十二條第一項規定：「登記為候選人時，應繳納保證金。」保證金應於當選人名單公告日後30日內發還。但

有下列情事之一者，不予發還：一、全國不分區及僑居國外國民立法委員選舉候選人未當選。二、前款以外選舉未當選之候選人，得票不足各該選舉區應選出名額除該選舉區選舉人總數所得商數百分之十（公職選罷法第三十二條第四項）。前項第二款所稱該選舉區選舉人總數，應先扣除依戶籍法第四十七條第四項及第五項（現修改為第五十條）規定戶籍逕為遷入該戶政事務所之選舉人人數（公職選罷法第三十二條第五項）。

- (二) 為辦理候選人保證金發還作業，請各戶政事務所確實核算於選舉人名冊造冊基準日前（包括當日）依戶籍法第四十七條第四項及第五項（現修改為第五十條）規定戶籍逕為遷入該戶政事務所之選舉人人數，並填報附件十七，於民國 101 年 1 月 10 日前函報各直轄市、縣（市）選舉委員會。

十四、督導與抽查：

- (一) 選舉人名冊編造、核對期間，鄉（鎮、市、區）戶政事務所得訂定相關作業規定，由戶政事務所主任、秘書及股（課）長，負責督導有關工作人員，切實按期完成。
- (二) 直轄市、縣（市）選舉委員會為督導選舉人名冊編造核對及公告閱覽事宜，得訂定相關作業規定，派員分組督導抽查，必要時得洽請直轄市、縣（市）政府戶政機關協助辦理，並作成紀錄陳閱（紀錄表參考格式如附件十）。

十五、其他：

- (一) 選舉人名冊編造前，應由直轄市、縣（市）選舉委員會於民國 100 年 12 月 15 日前自行訂定日期，分區辦理造冊工作人員講習會。
- (二) 鄉（鎮、市、區）戶政事務所在選舉人名冊編造核對期間，應由主任及適當人員負責查對轄區內已登記之各候選人，選舉人名冊有無錯漏情事。
- (三) 投票日當日（即民國 101 年 1 月 14 日），鄉（鎮、市、區）戶政事務所主任及其指派留守之人員應處理一般查詢事項。

第 13 任總統副總統及第 8 屆立法委員選舉新北市選舉人
人數確定統計表

選舉種類 區	總統副總統 選舉	不分區立委 選舉	區域及原住民立委選舉			
			區 域	平地原住民	山地原住民	合 計
板橋區	合計 436,884 男 212,230 女 224,654	合計 437,001 男 212,256 女 224,745	小計 431,169 男 209,906 女 221,263	小計 1,822 男 754 女 1,068	小計 654 男 229 女 425	合計 433,645 男 210,889 女 222,756
三重區	合計 311,181 男 152,831 女 158,350	合計 311,260 男 152,846 女 158,414	小計 307,690 男 151,464 女 156,226	小計 824 男 334 女 490	小計 419 男 120 女 299	合計 308,933 男 151,918 女 157,015
中和區	合計 338,254 男 164,714 女 173,540	合計 338,424 男 164,762 女 173,662	小計 334,138 男 162,996 女 171,142	小計 1,154 男 479 女 675	小計 596 男 207 女 389	合計 335,888 男 163,682 女 172,206
永和區	合計 184,011 男 86,431 女 97,580	合計 183,999 男 86,419 女 97,580	小計 182,168 男 85,690 女 96,478	小計 321 男 118 女 203	小計 242 男 78 女 164	合計 182,731 男 85,886 女 96,845
新莊區	合計 308,022 男 149,305 女 158,717	合計 308,119 男 149,333 女 158,786	小計 303,135 男 147,305 女 155,830	小計 2,185 男 954 女 1,231	小計 794 男 289 女 505	合計 306,114 男 148,548 女 157,566
新店區	合計 241,280 男 116,431 女 124,849	合計 241,385 男 116,488 女 124,897	小計 237,345 男 114,804 女 122,541	小計 1,411 男 645 女 766	小計 720 男 251 女 469	合計 239,476 男 115,700 女 123,776
土城區	合計 185,301 男 91,156 女 94,145	合計 185,355 男 91,163 女 94,192	小計 181,284 男 89,306 女 91,978	小計 2,295 男 1,122 女 1,173	小計 512 男 199 女 313	合計 184,091 男 90,627 女 93,464
汐止區	合計 153,629 男 75,156 女 78,473	合計 153,700 男 75,175 女 78,525	小計 149,060 男 73,097 女 75,963	小計 2,558 男 1,226 女 1,332	小計 365 男 130 女 235	合計 151,983 男 74,453 女 77,530
蘆洲區	合計 149,893 男 72,748 女 77,145	合計 149,927 男 72,749 女 77,178	小計 147,697 男 71,818 女 75,879	小計 959 男 442 女 517	小計 272 男 103 女 169	合計 148,928 男 72,363 女 76,565
樹林區	合計 136,754 男 67,921 女 68,833	合計 136,810 男 67,942 女 68,868	小計 131,955 男 65,746 女 66,209	小計 3,148 男 1,541 女 1,607	小計 672 男 266 女 406	合計 135,775 男 67,553 女 68,222
淡水區	合計 116,713 男 55,627 女 61,086	合計 116,776 男 55,650 女 61,126	小計 114,573 男 54,770 女 59,803	小計 580 男 253 女 327	小計 360 男 141 女 219	合計 115,513 男 55,164 女 60,349
三峽區	合計 78,581 男 39,468 女 39,113	合計 78,617 男 39,484 女 39,133	小計 76,460 男 38,499 女 37,961	小計 1,218 男 615 女 603	小計 335 男 107 女 228	合計 78,013 男 39,221 女 38,792
鶯歌區	合計 66,270 男 33,123 女 33,147	合計 66,290 男 33,128 女 33,162	小計 64,304 男 32,228 女 32,076	小計 1,101 男 534 女 567	小計 470 男 197 女 273	合計 65,875 男 32,959 女 32,916
瑞芳區	合計 34,333 男 17,434 女 16,899	合計 34,352 男 17,437 女 16,915	小計 33,365 男 16,940 女 16,425	小計 784 男 414 女 370	小計 38 男 17 女 21	合計 34,187 男 17,371 女 16,816

五股區	合計 61,292 男 30,803 女 30,489	合計 61,312 男 30,807 女 30,505	小計 59,928 男 30,208 女 29,720	小計 662 男 320 女 342	小計 321 男 115 女 206	合計 60,911 男 30,643 女 30,268
泰山區	合計 58,474 男 28,892 女 29,582	合計 58,491 男 28,895 女 29,596	小計 57,380 男 28,435 女 28,945	小計 466 男 214 女 252	小計 235 男 85 女 150	合計 58,081 男 28,734 女 29,347
林口區	合計 63,128 男 30,516 女 32,612	合計 63,145 男 30,518 女 32,627	小計 61,360 男 29,763 女 31,597	小計 716 男 332 女 384	小計 228 男 87 女 141	合計 62,304 男 30,182 女 32,122
三芝區	合計 18,403 男 9,478 女 8,925	合計 18,414 男 9,478 女 8,936	小計 18,136 男 9,348 女 8,788	小計 151 男 67 女 84	小計 50 男 24 女 26	合計 18,337 男 9,439 女 8,898
石門區	合計 10,005 男 5,208 女 4,797	合計 10,007 男 5,208 女 4,799	小計 9,940 男 5,183 女 4,757	小計 19 男 10 女 9	小計 15 男 4 女 11	合計 9,974 男 5,197 女 4,777
八里區	合計 27,539 男 13,881 女 13,658	合計 27,548 男 13,880 女 13,668	小計 26,832 男 13,535 女 13,297	小計 350 男 172 女 178	小計 123 男 61 女 62	合計 27,305 男 13,768 女 13,537
深坑區	合計 18,647 男 9,300 女 9,347	合計 18,662 男 9,303 女 9,359	小計 18,351 男 9,164 女 9,187	小計 106 男 45 女 61	小計 44 男 19 女 25	合計 18,501 男 9,228 女 9,273
石碇區	合計 6,504 男 3,665 女 2,839	合計 6,507 男 3,665 女 2,842	小計 6,456 男 3,646 女 2,810	小計 9 男 3 女 6	小計 7 男 2 女 5	合計 6,472 男 3,651 女 2,821
坪林區	合計 5,550 男 3,128 女 2,422	合計 5,550 男 3,128 女 2,422	小計 5,530 男 3,119 女 2,411	小計 3 男 0 女 3	小計 4 男 2 女 2	合計 5,537 男 3,121 女 2,416
烏來區	合計 4,498 男 2,240 女 2,258	合計 4,501 男 2,240 女 2,261	小計 2,656 男 1,331 女 1,325	小計 102 男 38 女 64	小計 1,723 男 855 女 868	合計 4,481 男 2,224 女 2,257
金山區	合計 17,678 男 8,809 女 8,869	合計 17,681 男 8,809 女 8,872	小計 17,525 男 8,744 女 8,781	小計 35 男 12 女 23	小計 32 男 9 女 23	合計 17,592 男 8,765 女 8,827
萬里區	合計 17,870 男 9,031 女 8,839	合計 17,877 男 9,032 女 8,845	小計 17,494 男 8,837 女 8,657	小計 163 男 81 女 82	小計 26 男 7 女 19	合計 17,683 男 8,925 女 8,758
平溪區	合計 4,626 男 2,605 女 2,021	合計 4,632 男 2,606 女 2,026	小計 4,603 男 2,597 女 2,006	小計 15 男 4 女 11	小計 2 男 0 女 2	合計 4,620 男 2,601 女 2,019
雙溪區	合計 8,131 男 4,458 女 3,673	合計 8,134 男 4,460 女 3,674	小計 8,064 男 4,431 女 3,633	小計 12 男 4 女 8	小計 6 男 3 女 3	合計 8,082 男 4,438 女 3,644
貢寮區	合計 11,398 男 5,871 女 5,527	合計 11,400 男 5,871 女 5,529	小計 11,307 男 5,827 女 5,480	小計 30 男 12 女 18	小計 18 男 8 女 10	合計 11,355 男 5,847 女 5,508
總計	合計 3,074,849 男 1,502,460 女 1,572,389	合計 3,075,876 男 1,502,732 女 1,573,144	小計 3,019,905 男 1,478,737 女 1,541,168	小計 23,199 男 10,745 女 12,454	小計 9,283 男 3,615 女 5,668	合計 3,052,387 男 1,493,097 女 1,559,290

第13任總統副總統選舉在國外之中華民國自由地區人民
申請返國行使選舉權統計表

區別	符合返國選舉人數	實際投票人數	備註
板橋區	57	42	
三重區	28	22	
新店區	166	113	
中和區	117	68	
新莊區	41	21	
永和區	170	97	
土城區	24	14	
蘆洲區	17	8	
汐止區	21	14	
樹林區	16	7	
鶯歌區	4	1	
三峽區	7	6	
淡水區	27	24	
瑞芳區	0	0	
五股區	8	6	
泰山區	6	2	
林口區	15	13	
深坑區	2	2	
石碇區	0	0	
坪林區	0	0	
三芝區	4	4	
石門區	0	0	
八里區	2	2	
平溪區	0	0	
雙溪區	0	0	
貢寮區	0	0	
金山區	0	0	
萬里區	0	0	
烏來區	2	2	
合計	734	468	

第 13 任總統副總統及第 8 屆立法委員選舉新北市區域原住民 全國不分區及僑居國外國民選舉票印製分發保管注意事項

- 一、新北市選舉委員會（以下簡稱本會）為維護第 13 任總統副總統及第 8 屆立法委員選舉新北市區域、原住民、全國不分區及僑居國外國民選舉票之印製、分發與保管之安全，依據中央選舉委員會 98 年 7 月 28 日修正後之「公職人員選舉選舉票印製分發保管作業要點」及參酌本市實際情形訂定本注意事項。
- 二、印製地點：依政府採購法辦理招標得標之廠商（以下簡稱廠商）。
- 三、排版、校對、製版、印製：
 - （一）選舉票之排版、校對、製版等工作，由廠商會同本會指派人員攜帶候選人名單、相片、政黨標章等資料，在廠商製版部門排版、校對、製版。
 - （二）選舉票上關防印模之拓製及使用，由本會監察小組委員到場監察，如以電腦掃描方式製版，在完成製版後，廠商應在本會監察小組委員及監印人員監督下，將該關防檔案刪除。
 - （三）印製用紙以 70 磅模造紙印製，並依中央選舉委員會規定之樣式印製，其顏色為總統副總統選舉票淺粉紅色，區域立法委員選舉票淺黃色，平地原住民選舉票淺藍色，山地原住民選舉票為淺綠色，平地原住民、山地原住民選舉票並應於圖一右上角加印直徑 3 公分紅色圓圈，並於圓圈內分別加印「平地原住民」、「山地原住民」字樣，全國不分區及僑居國外國民選舉票為白色。
- 四、監印與點算：
 - （一）選舉票印製期間由本會監察小組委員、本會人員等組成監印小組，每組 4 人，其中 1 人為領班，領班於接班時應分配組員任務，每組輪值 6 小時，在場負責監督印製、點算、裁切、包裝等工作，前述監印小組人員組成及輪值表，由本會第一組排定。
 - （二）監印人員應照本會排定之監印人員輪值表準時至廠商印製場所監印，並於簽到簿簽到，在後一班人員到達且將選舉票印製情形說明清楚前，不可簽退離開，以明責任。監印人員報到時，應將手機、皮包置於置物箱內，不得攜帶入印製場所內。
 - （三）印製場所內除配戴識別證（識別證由本會製發）外，任何人不得進出該場所，廠商工作人員及監印人員，出入印製場所均應自動接受駐警搜身檢查。
 - （四）印製選舉票期間，請新北市政府警察局派員警日夜輪值駐衛，

負責戒護及門禁管制，另為維護印製場所消防安全，亦請新北市政府消防局加派消防車及必要消防員警隨同進駐。

- (五) 監印人員在輪值監印時間內，應切實負責監印工作，不得遲到、早退或擅離職守，印製中每半小時應請印刷人員抽樣檢查選舉票上候選人號次、相片、姓名等是否清晰，有無錯誤，如發現印製之紙張有模糊或污損情形時，應即通知印刷人員將機器及版面洗刷乾淨後再印，不得疏忽。
- (六) 印製時如發現選舉票有破損、印刷模糊不清等情形須作廢之紙張，應將此印製不良之紙張，集中放置於印製不良品專用袋內，置於選舉票倉庫內，於投票日後 3 日內由本會第一組會同監察小組委員、政風人員運送至焚化廠銷燬。
- (七) 監印人員不得無故缺席，如有急事應事先請假，經本會核准後再派員代班。非當班或督導人員不得擅自進場逗留。
- (八) 在工作場內不得吸菸，並應注意其他安全措施。
- (九) 廠商對選舉票之點算、裁切、包封，按下列程序切實辦理：

1、選舉票之點算、裁切：

- (1) 選舉票在印製時，廠商應在每部印刷機裝置「電子數紙機」，計出印刷張數。
- (2) 將已印製完成之選舉票，送「電子點紙機」點算 2 次，每 100 張以鮮豔顏色紙張間隔。
- (3) 經機器點算後之選舉票，應由廠商指定專人檢查無污損、漏印關防或空白票等情事後，始得送裁切。
- (4) 裁切時應按規格裁切，每 1,000 張為一疊，交給包裝人員包封。
- (5) 選舉票裁切完成後，所留之空白紙邊，應裝入空白紙邊專用袋，暫置印刷廠倉庫，待投票日後 3 日內由監察小組委員、本會第一組人員、政風人員運至焚化廠銷燬。

2、選舉票之包封：

- (1) 包封選舉票時，以 1,000 張為單位，將與選舉票用牛皮紙妥為包封，並於封口處加貼與選舉票相同顏色之專用封條，以資辨別。
- (2) 包封後之選舉票，應裝入由廠商提供之紙箱內，每一紙箱裝 6,000 張選舉票，紙箱並標明選票種類、選舉區，以方便各選務作業中心點領與搬運。
- (3) 裝箱後之選舉票，在本會監印人員、政風人員會同在

場之監察小組委員監視下，存放廠商專用倉庫內，該倉庫應與印製選舉票場所同一地點，同時於入庫日報表上詳細記載入庫時間、次數、種類與數量並簽章後，再密封倉庫出入口，由警衛人員日夜守護。

五、選舉票之點領：

- (一) 各區選務作業中心應按本會排定之時間，準時到達廠商印製場所領票，本會應請監察小組委員到場監察。
- (二) 各區選務作業中心領票時，由執行秘書率領，準備密封式專車，並洽請警察機關派遣警備車護送，以策安全。
- (三) 本會負責點交之工作人員，應於選舉票發交日規定時間前 30 分鐘到達廠商印刷場所，並會同廠商所指定之負責人將選舉票數量先行核對，是否與公告之選舉人數相符後再行發交各區選務作業中心點領。
- (四) 本會點交人員應告知領票人員詳細點算，並確實監視領票人員點算，如發現票數（箱數）不符，應立即會同廠商所指定之負責人查明原因並補正。
- (五) 各區選務作業中心點領後，其收據乙張（須加蓋各區公所印信）交由負責點交人員送本會收存。
- (六) 各區選務作業中心於領票後，在未分發各投票所前，應選定安全處所嚴密妥善保管，除指派忠誠、警覺性高之員工 2 至 4 人，晝夜輪班駐守外，應請當地警察機關派員警 24 小時駐衛並應裝設錄影監視系統全天錄影，選舉票點發時亦應全程錄影。

六、選舉票分發：

- (一) 選務作業中心於領票後未分發各投票所前，應洽請警察機關於選舉票保管場所進駐男、女員警，切實管制，並應依照下列規定辦理：
 - 1、任何人非配戴本會製發之識別證，不得進出選舉票保管場所。
 - 2、得進出選舉票保管場所人員，應接受警衛人員搜身，不得拒絕。
 - 3、任何人及物品須經搜查後，始准離開選舉票保管場所。
 - 4、選務作業中心應在選舉票保管場所外明顯處張貼上述內容之公告。
- (二) 選舉票分發處，以與選舉票保管處同一場所為原則，如場所狹窄無法容納時，得選擇同層樓鄰近安全場所為之。
- (三) 選務作業中心，應按投票所數分梯次排定各投票所點交選舉票時間表通知主任管理員、主任監察員準時到達指定地點點領。

- (四) 選務作業中心將選舉票點交各投開票所主任管理員、主任監察員，應於101年1月13日當日為之，是日在點交處門口備置簽到簿，經簽到後，始准依排定之投票所順序進入，除點交人員外嚴禁閒雜人等進入點交場所，選務作業中心並應洽請警察機關派員警切實管制，以維秩序與安全。
- (五) 為維持選舉票點交秩序，請選務作業中心事先準備適當場所，作為已經到達尚未點領票之主任管理員、主任監察員等候之用。
- (六) 選舉票點交時，應由選務作業中心工作人員會同主任管理員、主任監察員當面點交，並由本會指派人員與選務作業中心執行秘書自始至終督導點交工作。
- (七) 包封之選舉票開拆，需在本會指派人員與選務作業中心執行秘書在場下為之。選舉票經各投票所主任管理員會同主任監察員點算無誤，當場親自密封蓋章後，將點領之選舉票、選舉人名冊裝入選舉票專用袋，貼上封條由主任管理員與主任監察員親自簽章後，交由選務作業中心集中保管。
- (八) 各選務作業中心，於投票日清晨將選舉票發交時，事先應按投票所遠近排定時間告知主任管理員、主任監察員準時抵達指定地點，主任管理員、主任監察員點收時應注意封口是否完整後，始由警衛人員護送至投票所。到達投票所後應將選舉票一次發給發票管理員當場點算。開票完畢後，由主任管理員會同主任監察員共同將選舉票袋、選舉人名冊裝入裝選票專用旅行袋後由警衛護送回選務作業中心點繳，各選務作業中心將各投開票所繳回之塑膠總袋裝入本會提供之65*40*50cm紙箱，每一紙箱不限裝多少個投票所以裝滿為原則，紙箱可依投票所編號依序裝入或先回之投開票所先裝入，紙箱外印妥區別、投開票所編號、第0箱共0箱，各選務作業中心應確實填寫，各投開票所送回之選票在未繳送本會保管前，應依本注意事項第五點(六)之保管方式妥慎保管。
- (九) 投票日主任管理員、主任監察員運送選舉票沿途應力求安全，並應使用公務車或工作人員汽車，或租用計程車(禁止招呼流動路車)或與當地警察機關聯繫使用警備車護送。
- (十) 投票日翌日，各選務作業中心送選舉票及選舉人名冊回本會時，應製作選票裝箱明細表，詳細填寫每一紙箱所裝之投票所編號，以方便日後找尋。

七、預備票印製、保管、動用、銷燬：

- (一) 印製：為備點交之選舉票有破損、污染或短缺時，應予更換或

補發之需要，本會得按選舉人人數酌加印製預備票，預備票之印製數量最高不得超過千分之二。

- (二) 保管：預備票印製完成後，應單獨分別包封，標明預備票及數量，會同監察小組委員在封口處蓋章後，由本會(第一組)妥慎保管，非依規定程序核准不得開拆。
- (三) 動用：需要動用預備票時，由選務作業中心備具收據向本會(第一組)請領，經核准後補發或調換。預備票之動用情形，本會應作成記錄表備查。
- (四) 銷燬：預備票之銷燬，應依規定程序簽請主任委員核准後始可銷燬，銷燬時應會同監察小組派員到場監察。

八、其他：

- (一) 選舉票用紙應由廠商依應印製數量加損壞率一次進貨，並登帳管理。
- (二) 選舉票印製完成後，PS版應於監察小組委員監視下當場予以銷燬。
- (三) 監察小組委員與監印人員、工作人員、警衛人員，如發現有選舉票被竊或遺失時，應速即報告本會，並通知該管警察機關或法院檢察署依法處理。
- (四) 為防止選舉人將偽造選舉票投入票匭及將領得選舉票攜出投票所，除嚴格要求投票所工作人員應加強監察外，印製選舉票用紙應使用同一家紙業公司製造之紙張。
- (五) 為防止選舉票有漏蓋關防、空白、污損等情事，應由廠商指派專人於每部印刷機配置一人負責監視工作。
- (六) 各區選務作業中心應於101年1月15日，將選舉票及發票用選舉人名冊以本注意事項第六點(八)、(十)方式送本會指定地點原封保管，除檢察官或法院依法行使職權外，不得開拆。運送時，必須由執行秘書及主辦人會同警衛護送，以維安全。
- (七) 廠商應訂定選舉票之印製作業安全，另各相關單位安全維護工作與分工辦法另訂之。
- (八) 選舉票之監印及點交工作，由本會總幹事、副總幹事、政風室主任、第一組組長負責督導。
- (九) 本注意事項如有未盡事宜，得予隨時補充之。

九、本選舉票印製分發保管注意事項經本會委員會議審議通過後實施，並報請中央選舉委員會備查。

第 13 任總統副總統及第 8 屆立法委員選舉各區投開票所數及工作人員數一覽表

區 別	投 開 票 所 數	主 任 監 管 理 員	主 任 監 察 員	管 理 員	預 備 管 理 員	監 察 員	預 備 監 察 員	警 衛 人 員	合 計
板橋區	333	333	333	2,835	80	679	20	333	4,613
三重區	230	230	230	1,985	56	475	14	230	3,220
中和區	246	246	246	2,111	60	525	15	246	3,449
永和區	135	135	135	1,158	33	290	9	135	1,895
新莊區	218	218	218	1,853	53	460	14	218	3,034
新店區	171	171	171	1,454	42	359	11	171	2,379
土城區	140	140	140	1,190	34	322	9	140	1,975
蘆洲區	101	101	101	859	25	210	7	101	1,404
汐止區	103	103	103	876	25	257	7	103	1,474
樹林區	106	106	106	913	26	224	7	106	1,488
鶯歌區	49	49	49	417	12	105	3	49	684
三峽區	67	67	67	570	17	158	5	67	951
淡水區	87	87	87	740	21	175	6	87	1,203
瑞芳區	46	46	46	395	12	92	3	46	640
五股鄉	46	46	46	391	12	99	3	46	643
泰山區	46	46	46	391	12	94	3	46	638
林口區	43	43	43	366	11	96	3	43	605
深坑區	16	16	16	140	4	33	1	16	226
石碇區	13	13	13	113	4	26	1	13	183
坪林區	10	10	10	85	3	20	1	10	139
三芝區	18	18	18	153	5	36	2	18	250
石門區	10	10	10	85	3	20	1	10	139
八里區	18	18	18	154	5	36	2	18	251
平溪區	12	12	12	102	3	24	1	12	166
雙溪區	18	18	18	153	5	36	2	18	250
貢寮區	18	18	18	153	5	36	2	18	250
金山區	19	19	19	162	5	38	2	19	264
萬里區	16	16	16	136	4	32	1	16	221
烏來區	6	6	6	52	2	12	1	6	85
合 計	2,341	2,341	2,341	19,992	579	4,969	156	2,341	32,719

第 8 屆立法委員選舉公辦政見發表會實施要點

- 一、依據：中央選舉委員會發布之「公職人員選舉公辦政見發表會實施辦法」。
- 二、公辦政見發表會辦理期間：
自 101 年 1 月 4 日起至 1 月 13 日止。
- 三、公辦政見發表會，於競選活動期間內舉辦，但經選舉區內候選人全體同意不辦理者，應予免辦。
- 四、區域選舉公辦政見發表會，每一選舉區至少舉辦一場，並得使用有線電視辦理。
- 五、公辦政見發表會場數、日程、時間、地點、場所依下列規定：
 - (一)區域選舉：由新北市選舉委員會（以下簡稱本會）訂定，並於候選人名單公告前，分別通知各候選人並函報中央選舉委員會備查。
 - (二)平地原住民、山地原住民選舉：由中央選舉委員會訂定，並於候選人名單公告前分通知各候選人。
- 六、公辦政見發表會，本會應斟酌事實需要，事先廣為宣導或發布新聞或配合其他活動，鼓勵選民踴躍參加或觀看電視政見發表會。
- 七、公辦政見發表會，本會應指派監察人員到場執行監察職務，並應將「公辦政見發表會之日程表」提前函送各該地區之警察機關，於每場政見發表會，加派警衛人員注意安全維護及維持秩序。
- 八、公辦政見發表會地點及場所選擇，應求其適當，會場佈置整潔莊嚴，講臺上方應懸掛「第 8 屆立法委員選舉新北市（第○選舉區）候選人公辦政見發表會」字樣標幟，會場兩側應豎立國旗。
- 九、公辦政見發表會，依下列程序進行：
 - (一)候選人簽到。
 - (二)候選人發言順序抽籤。
 - (三)主持人宣布政見發表會開始，並說明政見發表會進行之規則。
 - (四)候選人依抽定號次循序發表政見。

(五)散會。

十、公辦政見發表會，由本會指定人員主持，並派員（或協調電視公司）擔任司儀、簽到、紀錄、計時、錄影、錄音及會場管理等事宜。

十一、公辦政見發表會開始，由主持人簡單扼要報告發表政見意義，及本場政見發表會抽籤次序，並提醒選民 101 年 1 月 14 日（星期六）上午 8 時至下午 4 時攜帶本人國民身分證、印章、投票通知單到指定投票所踴躍投票。

十二、公辦政見發表會候選人發表政見之注意事項：

(一)候選人應按通知日程表所列地點於規定時間前 10 分鐘到達會場，在簽到簿上親自簽名，並於政見發表會開始 5 分鐘前按簽到簿上簽名順序參加抽籤，依抽籤號次發表政見，不得由他人代理或以錄影帶、錄音帶之政見請求代播。候選人經唱名 3 次而不參加抽籤者，其順序由主持人代為抽定，候選人不得提出異議。候選人應依抽定之順序發表政見，不得提前或延後。如該號次經主持人唱名 3 次仍未上台者，以棄權論，並不得要求補行發表政見。若每一候選人經唱名 3 次仍未上台或上台發表政見未滿規定時間提前結束時，應由抽定順序之次號候選人接續上台發表政見，不予等候，亦不得要求補發表政見。

(二)本會辦理電視政見發表會，得依據事實狀況另訂定候選人報到、抽籤時間，並通知候選人。

十三、公辦政見發表會，每一候選人發表政見前，先由大會主持人介紹候選人號次、姓名，並於講臺前張貼「立法委員選舉候選人○○○」之紅底黑字紙條或在電視螢幕旁加電腦字幕。

十四、公辦政見發表會，每場每一候選人發表政見之時間以不少於 15 分鐘為原則，並得分二輪發表政見，每一候選人於每場政見發表會，發表政見之時間為 24 分鐘，每一輪時間 12 分鐘，計時員於主持人指定候選人發表政見後，按鈴 1 聲開始計時；並於候選人發表政見規定時間屆滿前 2 分鐘時，按鈴 1 短聲示意，時間屆滿按鈴 2 長聲，

候選人應即結束發言，不得以任何理由請求延長。如仍不停止發言時，主持人應予制止，並關閉電源，不予播出。

十五、公辦政見發表會進行中，如遇停電或其他電訊設備故障或其他臨時意外情事發生，致使候選人演講中斷，應即停止計時，並於恢復正常後繼續計時。

十六、公辦政見發表會，候選人發表政見，以使用國語或本省地方語言為原則，不得使用外國語言。

十七、本會得於政見發表會，配置手語翻譯人員，協助聽障同胞瞭解政見。

十八、候選人發表政見時，不得攜帶危險物品或有違背公共秩序、善良風俗之行為，違者由主持人制止，且不得有下列言論：

(一)煽惑他人犯內亂罪或外患罪。

(二)煽惑他人以暴動破壞社會秩序。

(三)觸犯其他刑事法律規定之罪。

十九、公辦電視政見發表會之電視時段，由本會洽請選舉區內電視台提供，並以現場錄影後播出；其所錄製之錄影帶，本會得於特定場所或提供電視台為完整之播出外，不提供任何人於競選活動期間為競選活動之利用。

二十、公辦電視政見發表會現場，除主持人、候選人、選務人員及工作人員外，他人不得在場。現場使用之道具背景，由本會協調電視台負責安排，候選人不得異議。

二十一、公辦電視政見發表會，電視台播放時，中途不得插播廣告。

二十二、公辦電視政見發表會經同一選舉區三分之二以上候選人同意時，得以辯論方式為之，其辦理人員及程序如下：

(一)應設置下列人員：

1. 主持人：由主辦選舉委員會推派委員擔任。

2. 發問人：由主辦選舉委員會遴選公正人士擔任。

3. 計時員：由主辦選舉委員會指派。

(二)辦理程序：

1. 主持人說明：由主持人說明辯論規則，介紹發問人及候選人。
2. 政見申論：由各候選人依抽籤次序申論主要政見。
3. 發問人發問：由發問人向每一候選人發問，由候選人按抽籤次序逐一回答。
4. 結論：各候選人依抽籤次序逐一結論陳述。

前項各階段之時間，得視候選人多寡調整之。發問人發問之問題，由發問人自行決定。問題內容不得事先告知候選人。候選人發言時，如有違反辯論規則，主持人應制止其發言，並不予播出。

二十三、公辦政見發表會紀錄及錄音、錄影帶，由本會負責保管。

二十四、有關公辦政見發表會事項，本會除依相關規定辦理外，另得視實際需要自行訂定補充規定辦理，並報中央選舉委員會備查，及先行通知各候選人。

二十五、本要點經本會委員會議通過後實施，並報請中央選舉委員會備查。

第 8 屆立法委員選舉新北市傳統公辦政見發表會辦理時程表

選舉區	辦理區別	人數	辦理方式	日期	時段
12	汐止	4	2 輪式	101.1.6 (星期五)	19:00-21:00
2	蘆洲	5	2 輪式	101.1.7 (星期六)	19:00-21:30
5	樹林	4	2 輪式	101.1.7 (星期六)	19:00-21:00
7	板橋	3	1 輪式	101.1.8 (星期日)	19:00-20:00
9	永和	4	1 輪式	101.1.8 (星期日)	19:00-20:30

錄製日期	選舉區	製錄人	製錄時間	辦理方式	錄製之電視公司	錄製地址	撥放之有線電視公司	播 放 日 期	撥 放 時 段
101.1.4 (星期三)	3	4	10:00~ 12:00	2 輪式	全聯有 線電視 股份公 限公司	新市北 蘆洲區 中山路 4號12 樓	全聯有 線電視 股份公 限公司	101.1.7 (星期六)	19:00~ 21:00
101.1.4 (星期三)	4	4	14:00~ 15:30	1 輪式	永佳樂 有線電 視股份 有限公司	新市北 新莊區 中正路 65號5 樓10	永佳樂 有線電 視股份 有限公司	101.1.7 (星期六)	19:00~ 20:30
101.1.4 (星期三)	6	3	10:00~ 11:00	1 輪式	大豐有 線電視 股份公 限公司	新市北 板橋區 信義路 163號9 樓	台數位 頻有線 股有電 司份有 電大豐 限視股 公限公 司份有	101.1.7 (星期六)	19:00~ 20:00
101.1.4 (星期三)	8	4	10:00~ 11:30	1 輪式	新視波 有線電 視股份 有限公司	新市北 永和新 中和路 345號 16樓	興雙和 電視公 限股份 公司	101.1.7 (星期六)	19:00~ 20:30
101.1.5 (星期四)	10	5	10:00~ 11:30	1 輪式	家和有 線電視 股份公 限公司	新市北 樹林區 味王街 1號A006	台數位 頻有線 股有電 司份有 電大豐 限視股 公限公 司份有	101.1.8 (星期日)	19:00~ 20:30
101.1.5 (星期四)	1	4	10:00~ 12:00	辯 論 式	全聯有 線電視 股份公 限公司	新市北 八里區 中山路 1段95 號2樓	全聯有 線電視 股份公 限公司	101.1.8 (星期日)	19:00~ 21:00
101.1.5 (星期四)	11	2	10:00~ 11:00	2 輪式	大新 民主電 線股份 有限公司	新市北 新華區 5-1號	大新 有線電 視股份 有限公司	101.1.8 (星期日)	19:00~ 20:00

第 8 屆立法委員選舉新北市選舉委員會編印選舉公報實施要點

- 一、依據「第 8 屆立法委員選舉選舉公報編印作業要點」並參酌本市實際需要訂定。
- 二、選舉公報標題，依下列規定：

區域及原住民立法委員選舉，其選舉公報標題為「第 8 屆立法委員選舉選舉公報」，並於標題之下加印「新北市選舉委員會編印」字樣。

另全國不分區及僑居國外國民選舉公報，標題為「第 8 屆全國不分區及僑居國外國民立法委員選舉選舉公報」，並於標題之下加印「新北市選舉委員會印發」字樣。
- 三、第 8 屆立法委員選舉選舉公報之編印，由新北市選舉委員會（以下簡稱本會）視區域、原住民立法委員選舉候選人多寡，自行決定合併或分開辦理（格式如附件一）。全國不分區及僑居國外國民立法委員選舉選舉公報，依中央選舉委員會編定之照相底片印製。另為服務視障民眾，區域立法委員選舉有聲選舉公報部分，由本會依紙本公報錄製影音光碟或錄音帶（含國語、臺語、客家語），透過轄區內視障團體、區公所、里行政組織等多種管道，提供視障選舉人使用。全國不分區及僑居國外國民、原住民立法委員選舉有聲選舉公報部分，由中央選舉委員會製作影音光碟或錄音帶母帶，交由本會併同區域立法委員選舉選舉公報錄製提供視障選舉人使用。
- 四、區域、原住民立法委員選舉選舉公報之首應載明：「第 8 屆立法委員選舉，經定於中華民國 101 年 1 月 14 日（星期六）上午 8 時起至下午 4 時止舉行投票。茲依公職人員選舉罷免法第四十七條規定，將候選人所填報之政見及個人資料刊登如下：」等字樣。全國不分區及僑居國外國民立法委員選舉選舉公報之首應載明：「第 8 屆立法委員選舉，經定於中華民國 101 年 1 月 14 日（星期六）上午 8 時起至下午 4 時止舉行投票。茲依公職人員選舉罷免法第四十七條規定，將政黨申請登記全國不分區及僑居國外國民立法委員選舉之政見及候選人名單個人資料刊登如下：」等字樣。
- 五、選舉公報內容應包括下列各項：

(一) 區域、原住民立法委員選舉候選人號次、相片、姓名、出生年月日、性別、出生地、推薦之政黨、學歷、經歷及政見。全國不分區及僑居國外國民立法委員選舉，各政黨之號次、名稱、政見及其登記候選人之姓名、出生年月日、性別、出生地、學歷及經歷。有政黨標章者，其標章。

(二) 選舉投票有關規定。

(三) 投開票所一覽表。

(四) 其他選舉宣導標語。例如：

1. 選前買票有企圖，選後當選必貪污。
2. 選前受賄不是福，賄選人士必貪污。
3. 選前如買票，選後撈鈔票。
4. 檢舉賄選要勇敢，政治清明有期盼。
5. 民主入頭家，選票嚙通賣。
6. 鈔票換選票，肯定搞一票。
7. 遵守選舉法令，宏揚法治精神。
8. 踴躍投票，慎重圈選勿用私章。

六、選舉公報應以 60 磅模造紙，對開雙面印製為原則，如區域、原住民候選人人數過多時，得分左右兩排編排，並可將其他宣導資料改印背面，其大小由本會視實際情形決定。本會辦理選舉公報印刷招標時，應依選舉公報上傳「選舉及公民投票公報查詢系統」檔案規格（附件二），請得標廠商提供每張選舉公報正、反面 PDF 檔上傳本會網站，並提供選舉公報查詢系統所需 ZIP 檔，上傳中央選舉委員會公報查詢系統。

七、選舉公報之「標題」、「投票日期時間」、「選舉票顏色」及其他應特別提醒選舉人注意之事項，應套印紅色，公報版面並宜注意醒目美觀。

八、區域、原住民立法委員選舉候選人之政見及個人資料，除原住民選出之立法委員，由中央選舉委員會彙集發交本會編印外，其餘候選人之政見及個人資料，均由本會逕行彙集編印。原住民立法委員候選人之政見、個人資料、相片及姓名號次彙集發交程序如下：

(一) 本會於 100 年 11 月 25 日候選人登記截止後，將所受理之各原住民候選人刊登選舉公報之個人資料及政見稿、政黨推薦書影

本各1份、相片46張，於100年11月26日免備文快遞送交中央選舉委員會選務處，俾利轉發其他直轄市、縣（市）選舉委員會先行排版。

- (二) 各受理登記之直轄市、縣（市）選舉委員會審查後，應於100年12月19日前，將審查、修正後之候選人政見，函報中央選舉委員會轉發其他直轄市、縣（市）選舉委員會。
- (三) 中央選舉委員會100年12月21日辦理候選人姓名號次抽籤後，即將該候選人號次傳送本會。

九、選舉投票有關規定包括下列內容：

- (一) 投票時間：民國101年1月14日（星期六）上午8時起至下午4時止。

(二) 選舉人資格：

1. 中華民國國民年滿20歲，即民國81年1月14日（包括當日）以前出生，無受監護宣告尚未撤銷，在各該選舉區內繼續居住4個月以上，即民國100年9月14日（包括當日）以前遷入設有戶籍，至民國101年1月13日繼續居住者，有第8屆立法委員選舉投票權。【上項居住期間，在行政區域劃分選舉區者，仍以行政區域為範圍計算之。但於選舉公告發布（100年11月11日含當日）後，遷入各該選舉區者，無選舉投票權。】
2. 原住民選出之立法委員，其選舉人須符合於前款規定，並分別具有「平地原住民」或「山地原住民」身分者為限。


(三) 選舉人投票應注意事項：

1. 依憲法增修條文第四條規定，立法院立法委員自第七屆起一百一十三人，依自由地區直轄市、縣市七十三人、自由地區平地原住民及山地原住民各三人、全國不分區及僑居國外國民共三十四人選出之。自由地區直轄市、縣市七十三人（即區域選舉）每縣市至少一人，全國並劃分為七十三個選舉區，每個選舉區選出一名立法委員。自由地區平地原住民及山地原住民各三人，仍分別以全國平地原住民、山地原住民為選舉區，由具有平地原住民或山地原住民身分之選舉人選出。全國不分區及僑居國外國民共三十四人，由選舉人依政黨名單投票選舉，並由


獲得百分之五以上政黨選舉票之政黨依得票比率選出。(以紅色字體印刷)

2. 選舉人至投票所可領取 2 張立法委員選舉票，1 張為直轄市、縣市選舉票（即區域）或原住民選舉票，圈投 1 名直轄市、縣市候選人，原住民選舉人則圈投 1 名平地原住民或山地原住民候選人；另 1 張為全國不分區及僑居國外國民選舉票（即政黨票），則圈投 1 個政黨。（以紅色字體印刷）
3. 投開票地點（見投開票所一覽表）。
4. 投票時攜帶本人國民身分證、印章及投票通知單；未攜帶投票通知單者，務請記住投票通知單上之號碼，於領票時告知發票管理員。
5. 選舉人應於規定之投票時間內到場投票，逾時不許入場，但已於規定時間內到場，尚未投票者仍可投票。選舉人應一次進入投票所投票，離開投票所後，不得再次進入投票所投票。
6. 選舉人或其陪同家屬不得攜帶手機或其他攝影器材進入投票所，違反者依總統副總統選舉罷免法第九十三條之一規定，處一年以下有期徒刑、拘役或科新臺幣三萬元以下罰金。
7. 任何人不得於投票所裝設足以刺探選舉人圈選選舉票內容之攝影器材。違反者依公職人員選舉罷免法第一百零六條第二項規定，處五年以下有期徒刑，併科新臺幣五十萬元以下罰金，查獲之攝影器材沒收之。
8. 選舉人投票圈選後，不得將圈選內容出示他人，違者依公職人員選舉罷免法第一百零五條規定，處二年以下有期徒刑、拘役或科新臺幣二十萬元以下罰金。
9. 選舉人在投票時，如有下列情事之一者，經投票所主任管理員會同主任監察員令其退出，而不退出者，依公職人員選舉罷免法第一百零五條之規定，處二年以下有期徒刑、拘役或科新臺幣二十萬元以下罰金：
 - (1) 在場喧嚷或干擾勸誘他人投票或不投票，不服制止。
 - (2) 攜帶武器或危險物品入場。
 - (3) 有其他不正當行為，不服制止。

10. 選舉人領得選舉票後，應立即使用選舉機關製備之圈選工具，自行圈選，並將選舉票摺疊投入票匱，不得逗留；如將選舉票攜出投票所者，依公職人員選舉罷免法第一百零八條第一項規定，處一年以下有期徒刑、拘役或科新臺幣一萬五千元以下罰金；如將選舉票以外之物投入票匱，或故意撕毀領得之選舉票者，依公職人員選舉罷免法第一百一十條第八項之規定，處新臺幣五千元以上五萬元以下罰鍰。
11. 在投票所四周三十公尺內，喧嚷或干擾勸誘他人投票或不投票，經警衛人員制止後仍繼續為之者，依公職人員選舉罷免法第一百零八條第二項規定，處一年以下有期徒刑、拘役或科新臺幣一萬五千元以下罰金。
12. 選舉票圈選示範圖如下：
- (1) 區域、原住民選舉票圈選示範圖如下：

圈選欄	
號次欄	號次
相片欄	相片
姓名欄	姓名
推薦政黨欄	政黨名稱

(2) 全國不分區及僑居國外國民選舉票圈選示範圖如下：

圈選欄	
號次欄	號次
政黨標章欄	政黨標章
政黨名稱欄	政黨名稱

選舉 圈選 圈 選舉票 選舉票

() 選舉票 :

區 選舉票

民選舉票

民選舉票

民

民 選舉

票

分

圈

圈 分

民

民

2 全國不分區及僑居國外國民選舉票

() 選舉票 下 :

圈選

2 不 選舉

選舉票

圈 不

圈

5. 簽名、蓋章、按指印、加入任何文字或符號。
6. 將選舉票撕破致不完整。
7. 將選舉票污染致不能辨別所圈選為何政黨或何人。
8. 不加圈完全空白。
9. 不用選舉委員會製備之圈選工具。

(六) 妨害選舉之處罰：

1. 妨害選舉罷免處罰（摘錄公職人員選舉罷免法第五章有關規定）。

第九十三條 違反第五十五條第一款規定者，處七年以上有期徒刑；違反第二款規定者，處五年以上有期徒刑；違反第三款規定者，依各該有關處罰之法律處斷。

第九十四條 利用競選或助選機會，公然聚眾，以暴動破壞社會秩序者，處七年以上有期徒刑；首謀者，處無期徒刑或十年以上有期徒刑。
前項之未遂犯罰之。

第九十五條 意圖妨害選舉或罷免，對於公務員依法執行職務時，施強暴脅迫者，處五年以下有期徒刑。
犯前項之罪，因而致公務員於死者，處無期徒刑或七年以上有期徒刑；致重傷者，處三年以上十年以下有期徒刑。

第九十六條 公然聚眾，犯前條之罪者，在場助勢之人，處三年以下有期徒刑、拘役或科新臺幣三十萬元以下罰金；首謀及下手實施強暴脅迫者，處三年以上十年以下有期徒刑。

犯前項之罪，因而致公務員於死者，首謀及下手實施強暴脅迫者，處無期徒刑或七年以上有期徒刑；致重傷者，處五年以上十二年以下有期徒刑。

第九十七條 對於候選人或具有候選人資格者，行求期約或交付賄賂或其他不正利益，而約其放棄競選或為一定之競選活動者，處三年以上十年以下有期

徒刑，併科新臺幣二百萬元以上二千萬元以下罰金。

候選人或具有候選人資格者，要求期約或收受賄賂或其他不正利益，而許以放棄競選或為一定之競選活動者，亦同。

預備犯前二項之罪者，處一年以下有期徒刑。

預備或用以行求期約或交付之賄賂，不問屬於犯人與否，沒收之；犯第二項之罪者，所收受之賄賂沒收之；如全部或一部不能沒收時，追徵其價額。

第九十八條 以強暴、脅迫或其他非法之方法為下列行為之一者，處五年以下有期徒刑：

一、妨害他人競選或使他人放棄競選。

二、妨害他人為罷免案之提議、連署或使他人為罷免案之提議、連署。

前項之未遂犯罰之。

第九十九條 對於有投票權之人，行求期約或交付賄賂或其他不正利益，而約其不行使投票權或為一定之行使者，處三年以上十年以下有期徒刑，得併科新臺幣一百萬元以上一千萬元以下罰金。

預備犯前項之罪者，處一年以下有期徒刑。

預備或用以行求期約或交付之賄賂，不問屬於犯人與否，沒收之。

犯第一項或第二項之罪，於犯罪後六個月內自首者，減輕或免除其刑；因而查獲候選人為正犯或共犯者，免除其刑。

犯第一項或第二項之罪，在偵查中自白者，減輕其刑；因而查獲候選人為正犯或共犯者，減輕或免除其刑。

第一百零二條 有下列行為之一者，處一年以上七年以下有期徒刑，併科新臺幣一百萬元以上一千萬元以下罰金：

一、對於該選舉區內之團體或機構，假借捐助名義，行求期約或交付財物或其他不正利益，使其團體或機構之構成員，不行使投票權或為一定之行使。

二、以財物或其他不正利益，行求期約或交付罷免案提議人或連署人，使其不為提議或連署，或為一定之提議或連署。

預備犯前項之罪者，處一年以下有期徒刑。

預備或用以行求期約或交付之賄賂，不問屬於犯人與否，沒收之。

第一百零三條 意圖漁利，包攬第九十七條第一項、第二項、第九十九條第一項、第一百條第一項、第二項或第一百零二條第一項各款之事務者，處三年以上十年以下有期徒刑，得併科新臺幣一百萬元以上一千萬元以下罰金。

前項之未遂犯罰之。

第一百零四條 意圖使候選人當選或不當選，以文字、圖畫、錄音、錄影、演講或他法，散布謠言或傳播不實之事，足以生損害於公眾或他人者，處五年以下有期徒刑。

第一百零五條 違反第六十三條第二項或第八十八條第二項規定或有第六十五條第一項各款情事之一，經令其退出而不退出者，處二年以下有期徒刑、拘役或科新臺幣二十萬元以下罰金。

第一百零六條第二項 違反第六十五條第四項規定者，處五年以下有期徒刑，併科新臺幣五十萬元以下罰金，查獲之攝影器材沒收之。

（註：攜帶手機及其他攝影器材進入投票所者，違反者依總統副總統選舉罷免法第九十三條之一規定，處一年以下有期徒刑、拘役或科新臺幣三萬元以下罰金。）

- 第一百零七條 選舉、罷免之進行，有下列情事之一者，在場助勢之人，處一年以下有期徒刑、拘役或科新臺幣十萬元以下罰金；首謀及下手實施者，處五年以下有期徒刑：
- 一、聚眾包圍候選人、被罷免人、罷免案提議人、連署人或其辦事人員之服務機關、辦事處或住、居所。
 - 二、聚眾以強暴、脅迫或其他非法之方法，妨害候選人從事競選活動、被罷免人執行職務或罷免案提議人、連署人或其辦事人員對罷免案之進行。
- 第一百零八條 將領得之選舉票或罷免票攜出場外者，處一年以下有期徒刑、拘役或科新臺幣一萬五千元以下罰金。
- 在投票所四周三十公尺內，喧嚷或干擾勸誘他人投票或不投票，經警衛人員制止後仍繼續為之者，處一年以下有期徒刑、拘役或科新臺幣一萬五千元以下罰金。
- 第一百零九條 意圖妨害或擾亂投票、開票而扣留、毀壞、隱匿、調換或奪取投票匭、選舉票、罷免票、選舉人名冊、投票報告表、開票報告表、開票統計或圈選工具者，處五年以下有期徒刑。
- 第一百十條 違反第四十四條、第四十五條、第五十二條第一項、第二項、第八十六條第二項、第三項規定者，處新臺幣十萬元以上一百萬元以下罰鍰。
- 廣播電視事業違反第四十九條第一項、第二項或第三項規定者，處新臺幣二十萬元以上二百萬元以下罰鍰。
- 中央及地方政府各級機關首長或相關人員違反第五十條規定者，處三年以下有期徒刑；並得就該機關所支之費用，予以追償。
- 報紙、雜誌未依第五十一條規定於廣告中載明刊

登者之姓名，法人或團體之代表人姓名者，處報紙、雜誌事業新臺幣二十萬元以上二百萬元以下或該廣告費二倍之罰鍰。

違反第五十三條或第五十六條規定者，處新臺幣五十萬元以上五百萬元以下罰鍰；違反第五十六條之規定，經制止不聽者，按次連續處罰。

政黨、法人或非法人團體違反第五十二條第一項或第二項規定者，依第一項規定，併處罰其代表人及行為人；違反第五十三條或第五十六條規定者，依前項規定，併處罰其代表人及行為人。

委託大眾傳播媒體，刊播競選廣告或委託夾報散發宣傳品，違反第五十六條第二款規定者，依第六項規定，處罰委託人及受託人。

將選舉票或罷免票以外之物投入票匱，或故意撕毀領得之選舉票或罷免票者，處新臺幣五千元以上五萬元以下罰鍰。

第一百十一條 犯第九十七條第二項之罪或刑法第一百四十三條第一項之罪，於犯罪後三個月內自首者，免除其刑；逾三個月者，減輕或免除其刑；在偵查或審判中自白者，減輕其刑。

意圖他人受刑事處分，虛構事實，而為前項之自首者，依刑法誣告罪之規定處斷。

第一百十二條 政黨推薦之候選人犯第九十四條至第九十六條、第九十七條第一項、第二項、第九十八條第一項第一款或其未遂犯、第九十九條、第一百零二條第一項第一款或其預備犯、第一百零九條、刑法第一百四十二條或第一百四十五條至第一百四十七條之罪，經判刑確定者，按其確定人數，各處推薦之政黨新臺幣五十萬元以上五百萬元以下罰鍰。

政黨推薦之候選人，對於其他候選人犯刑法第二百七十一條、第二百七十七條、第二百七十

八條、第三百零二條、第三百零四條、第三百零五條、第三百四十六條至第三百四十八條或其特別法之罪，經判刑確定者，依前項規定處罰。

第一百三十三條 犯本章之罪，其他法律有較重處罰之規定者，從其規定。

辦理選舉、罷免事務人員，假借職務上之權力、機會或方法，以故意犯本章之罪者，加重其刑至二分之一。

犯本章之罪或刑法分則第六章之妨害投票罪，宣告有期徒刑以上之刑者，並宣告褫奪公權。

第一百四十四條 已登記為候選人之現任公務人員，有下列情形之一者，經選舉委員會查明屬實後，通知各該人員之主管機關先行停止其職務，並依法處理：
一、無正當理由拒絕選舉委員會請協辦事項或請派人員。

二、干涉選舉委員會人事或業務。

三、藉名動用或挪用公款作競選之費用。

四、要求有部屬或有指揮、監督關係之團體暨各該團體負責人作競選之支持。

五、利用職權無故調動人員對競選預作人事之安排。

第一百五十五條 中央公職人員選舉，由最高法院檢察署檢察總長督率各級檢察官；地方公職人員選舉，由該管法院檢察署檢察長督率所屬檢察官，分區查察，自動檢舉有關妨害選舉、罷免之刑事案件，並接受機關、團體或人民是類案件之告發、告訴、自首，即時開始偵查，為必要之處理。
前項案件之偵查，檢察官得依刑事訴訟法及調度司法警察條例等規定，指揮司法警察人員為之。

- 第一百十六條 犯本章之罪或刑法第六章妨害投票罪之案件，各審受理法院應於六個月內審結。
- 第一百十七條 當選人犯第九十七條第一項至第三項、第九十九條第一項、第二項、第一百條第一項至第三項、第一百零二條第一項第一款或其預備犯或第一百零三條之罪，經法院判處有期徒刑以上之刑而未受緩刑之宣告者，自判決之日起，當然停止其職務或職權。
依前項停止職務或職權之人員，經改判無罪時，於其任期屆滿前復職。

2. 妨害投票罪（刑法分則第六章）：

- 第一百四十二條 以強暴脅迫或其他非法之方法，妨害他人自由行使法定之政治上選舉或其他投票權者，處五年以下有期徒刑。
前項之未遂犯罰之。
- 第一百四十三條 有投票權之人，要求、期約或收受賄賂或其他不正當利益，而許以不行使其投票權或為一定之行使者，處三年以下有期徒刑，得併科五千元以下罰金。
犯前項之罪者，所收受之賄賂沒收之。如全部或一部不能沒收時，追徵其價額。
- 第一百四十五條 以生計上之利害，誘惑投票人不行使其投票權或為一定之行使者，處三年以下有期徒刑。
- 第一百四十六條 以詐術或其他非法之方法，使投票發生不正確之結果或變造投票之結果者，處五年以下有期徒刑。
意圖使特定候選人當選，以虛偽遷徙戶籍取得投票權而為投票者，亦同。
前二項之未遂犯罰之。
- 第一百四十七條 妨害或擾亂投票者，處二年以下有期徒刑、拘役或五百元以下罰金。

第一百四十八條 於無記名之投票，刺探票載之內容者，處三百元以下罰金。

十、前項內容本會得視選舉公報篇幅之大小增減之。

十一、選舉公報應於民國 101 年 1 月 2 日前編印完成，並應於 101 年 1 月 11 日前（投票日 2 日前）送達選舉區內各戶。

十二、本要點經本會委員會審議通過後實施，並報請中央選舉委員會備查。

附件一：區域及原住民選舉選舉公報格式

第 8 屆立法委員選舉選舉公報

新北市選舉委員會編印

第 8 屆立法委員選舉，經定於中華民國 101 年 1 月 14 日（星期六）上午 8 時起至下午 4 時止舉行投票。茲依公職人員選舉罷免法第四十七條規定，將區域、原住民選舉候選人所填之政見及個人資料刊登如下：

壹、區域選舉候選人：（候選人個人資料係依據候選人所填列資料刊登，如有不實，候選人應自行負責。）

選舉區	號次	相片	姓名	出生年月日	性別	出生地	推薦之政黨	學歷	經歷	政見
○○選舉區										

貳、原住民選舉候選人：（候選人個人資料係依據候選人所填列資料刊登，如有不實，候選人應自行負責。）

選舉區	號次	相片	姓名	出生年月日	性別	出生地	推薦之政黨	學歷	經歷	政見
自由地區平地原住民										
自由地區山地原住民										

參、選舉投票有關規定：

肆、投（開）票所一覽表：

附件二：選舉公報上傳「選舉及公民投票公報查詢系統」檔案規格

- 一、廠商應提供區域立法委員選舉公報正面 ZIP 檔，內含該直轄市、縣(市)所有選舉區資料(含 XML、PDF 及 JPG 檔案)，並將檔案放在同一目錄中，且不可將資料夾一併壓縮進去。
- 二、每一選舉區應各有 1 個 PDF 檔、1 個 XML 檔及每位候選人之影像檔：
 - (一) PDF 檔：為選舉公報正面 PDF 檔案，須由排版軟體匯出，其選舉公報文字應可複製貼上，不可採用紙本掃描，檔名不可使用中文。
 - (二) 每位候選人之影像檔：檔案格式應為 JPG 檔(RGB 格式)，檔名不可使用中文。
 - (三) XML 檔：
 1. 只轉入候選人資訊，非候選人選舉公報資訊不須轉入 XML 檔。
 2. XML 中的候選人資料需依照抽籤號次順序編排。
 3. XML 檔定義之節點、屬性名稱可採英文或中文，詳如中文範例及附表。(XML 檔可由「Adobe InDesign CS3 version 5.0 英文版轉出，系統只讀需要之欄位，多餘之訊息及參數，系統會自動略過。)

三、中文範例及附表

- (一) 中文 xml 範例：(臺南市第 4 選舉區立法委員)

```
<?xml          version="1.0"          encoding="UTF-8"
standalone="yes" ?>
<公報 屆別="8" 選舉年度="101" 公報選舉區="臺南市第
4 選舉區" 是否為補選="否"
整張公報路徑="P13-001.pdf" 選舉類別="立法委員">
<選舉區>臺南市第 4 選舉區</選舉區>
<公報號次>1</公報號次>
<姓名>陳○○</姓名>
<相片 影像路徑="001.jpg" />
<出生年月日>○○○○</出生年月日>
<性別>男</性別>
<出生地>○○○○</出生地>
```

<政黨>○○○○</政黨>
 <經歷>○○○○</經歷>
 <政見>○○○○○○○○</政見>

<公報號次>2</公報號次>
 <姓名>許○○</姓名>
 <相片 影像路徑="002.jpg" />
 <出生年月日>○○○○</出生年月日>
 <性別>男</性別>
 <出生地>○○○○</出生地>
 <政黨>○○○○</政黨>
 <學歷>○○○○</學歷>
 <經歷>○○○○</經歷>
 <政見>○○○○</政見>
 </公報>

(二) 附表

XML 定義的節點及屬性說明：

節點名稱 英文名稱	屬性名稱 英文名稱	節點屬性 中文名稱	說明暨限制
Paper		公報	無
	DueNum	屆別	只能填阿拉伯數字
	EleYear	選舉年度	民國年，只能填三位數阿拉伯數字，不滿三位數前面補 0
	PaperArea	公報選舉區	只能填以下幾種格式： (1) 全國 (2) 全國不分區 (3) 原住民 (4) XX 縣(市) XX 縣(市)第 N 選舉區
	IsPatch	是否為補選	只能填「是」或「否」
	PaperPath	整張公報路徑	填檔案名稱，包含副檔名
	EleType	選舉類別	(1) 總統副總統

			(2)立法委員 (3)直轄市長 (4)直轄市議員 (5)縣市長 (6)縣市議員
Area		選舉區	只能填以下幾種格式： (1)全國 (2)全國不分區 (3)平地原住民 (4)山地原住民 (5)XX 縣(市) (6)XX 縣(市)第 N 選舉區 例如：臺北市第 3 選舉區。
PaperID		公報號次	
Name		姓名	候選人姓名
PartyName		政黨	1. 總統副總統選舉公報表示為「登記方式」 2. 其他公職人員選舉公報表示為「推薦之政黨」
Picture		相片	需搭配 ImagePath 屬性
	ImagePath	影像路徑	代表個人相片之影像檔名
Sex		性別	只能填「男」或「女」，若為多候選人在同一組，可以用「，」隔開
Education		學歷	無
Experience		經歷	無
Politics		政見	無
Birthplace		出生地	無
Birthday		出生年月日	範例：35 年 5 月 8 日

第 13 任總統副總統及第 8 屆立法委員選舉新北市開票統計作業須知

壹、總則

- 一、為使工作人員熟悉開票統計作業程序，切實做到正確第一、快速為先及早揭曉選舉結果，特訂定本須知。
- 二、投票所於投票完畢後即改為開票所，其所需時間不得逾越 15 分鐘。
- 三、開票所開票時，除不可抗力之情事外，每張選舉票自檢票、唱票、記票等之過程所需時間規定如下：
 - (一) 每開 1 張選票所需時間為 3.6 秒，每百張不得逾越 6 分鐘，餘此類推。
 - (二) 每個開票所所需開票時間：
 - 1、不分組開票之開票所：依前述每張選票唱票時間標準，將各該種類所需時間相加之和。
 - 2、分組同時開票之開票所：依總統副總統選舉人數乘每張選舉票所需時間加全國不分區及僑居國外國民立法委員選舉人數乘每張選票所需時間。
- 四、填寫投(開)票報告表及包封選舉票，所需時間不得逾越 15 分鐘。
- 五、各區選務作業中心應依照前項規定時間標準，計算出各投(開)票所完成開票作業所需時間，同時應訂定各投(開)票所之開票結果送達時間標準表(如附件一)2 份，除自行留存 1 份外，1 份交給投(開)票所主任管理員，並促其於限定時間內辦理完成。
- 六、各區開票統計中心電腦統計結果，最遲不得逾越當晚 10 時。

貳、投票所改為開票所前之準備

- 一、開票所工作人員配置、開票場地安排，主任管理員應妥適調配。每一開票組，檢票員 1 人、唱票員 1 人、記票員 1 人、整票計票員 1 人共 4 人；選舉人人數在 1,200 人以上者，檢票員 2 人、唱票員 2 人、記票員 2 人、整票計票員 2 人共 8 人。上述工作之分配，主任管理員得視人力多寡分配之。對負責辦理統計者，應事先遴選精於計算、認真負責之人員擔任。
- 二、開票時應將記票紙條黏貼於開票處牆壁或木牌上，同時應置備記票用之筆墨等物品，以應需用。
- 三、主任管理員應責成領票處管理員利用投票截止前適當之空檔時間按選舉人名冊查對「已領票數」與「發出票數」及「未領票數」與「用餘票數」，是否相符，並統計確實數字，其後如再有選舉人來領票時，以

第 13 任總統副總統及第 8 屆立法委員選舉新北市開票統計作業須知

壹、總則

- 一、為使工作人員熟悉開票統計作業程序，切實做到正確第一、快速為先及早揭曉選舉結果，特訂定本須知。
- 二、投票所於投票完畢後即改為開票所，其所需時間不得逾越 15 分鐘。
- 三、開票所開票時，除不可抗力之情事外，每張選舉票自檢票、唱票、記票等之過程所需時間規定如下：
 - (一) 每開 1 張選票所需時間為 3.6 秒，每百張不得逾越 6 分鐘，餘此類推。
 - (二) 每個開票所所需開票時間：
 - 1、不分組開票之開票所：依前述每張選票唱票時間標準，將各該種類所需時間相加之和。
 - 2、分組同時開票之開票所：依總統副總統選舉人數乘每張選舉票所需時間加全國不分區及僑居國外國民立法委員選舉人數乘每張選票所需時間。
- 四、填寫投(開)票報告表及包封選舉票，所需時間不得逾越 15 分鐘。
- 五、各區選務作業中心應依照前項規定時間標準，計算出各投(開)票所完成開票作業所需時間，同時應訂定各投(開)票所之開票結果送達時間標準表(如附件一)2 份，除自行留存 1 份外，1 份交給投(開)票所主任管理員，並促其於限定時間內辦理完成。
- 六、各區開票統計中心電腦統計結果，最遲不得逾越當晚 10 時。

貳、投票所改為開票所前之準備

- 一、開票所工作人員配置、開票場地安排，主任管理員應妥適調配。每一開票組，檢票員 1 人、唱票員 1 人、記票員 1 人、整票計票員 1 人共 4 人；選舉人人數在 1,200 人以上者，檢票員 2 人、唱票員 2 人、記票員 2 人、整票計票員 2 人共 8 人。上述工作之分配，主任管理員得視人力多寡分配之。對負責辦理統計者，應事先遴選精於計算、認真負責之人員擔任。
- 二、開票時應將記票紙條黏貼於開票處牆壁或木牌上，同時應置備記票用之筆墨等物品，以應需用。
- 三、主任管理員應責成領票處管理員利用投票截止前適當之空檔時間按選舉人名冊查對「已領票數」與「發出票數」及「未領票數」與「用餘票數」，是否相符，並統計確實數字，其後如再有選舉人來領票時，以

倒扣方式計算，如附統計表(附件二)。

- 四、投票時間截止後，應由主任管理員會同主任監察員將票匭密封，然後依選舉人名冊查核「已領票數」與「發出票數」，及「未領票數」與「用餘票數」數量是否相符，經核符後填具投(開)票報告表(投票部分)，並將「選舉人名冊」及「用餘票」分別包裝，於封口處共同蓋章，待開票完畢後，一併送交區開票統計中心點收。
- 五、開票所與工作人員佈置圖如附圖例(附件三)。

參、開票所開票作業

- 一、投票完畢後，主任管理員應立即會同主任監察員督促各工作人員將投票所改為開票所，開票所應設置參觀席，備民眾入場參觀開票，非開票完畢，開票所門戶不得關閉。
- 二、凡選舉人數在未滿 1,200 人者，得不分組開票；選舉人在 1,200 人以上者，應分 2 組同時開票。分 2 組開票時，先開總統副總統與區域及原住民立法委員選舉票，再開全國不分區及僑居國外國民立法委員選舉票(開全國不分區及僑居國外國民立法委員選舉票時，應以 1 組進行)；僅 1 組開票時，依總統副總統、區域及原住民立法委員、全國不分區及僑居國外國民立法委員次序開票。
- 三、2 組同時開票，唱票時應避免誤聽、誤記之情事。
- 四、開票應依檢票、唱票、記票及整票計票作業程序進行，不得先整票後再行唱票或計票。每一投票匭開票完畢，向參觀席參觀民眾展示空票匭。
- 五、開票應公開為之，並應逐張將選舉票中所圈候選人之號次、姓名或政黨名稱，用國語高聲唱出「○號○○○1 票」或「○號○○黨 1 票」，記票員於唱票員每唱 1 票時，即在所唱之候選人或政黨記票紙上，由上而下在方格內，用粗線黑筆劃一筆，按「正」字筆劃順序記錄，記票員並回唱「○號○○○1 票」或「○號○○黨 1 票」，唱票員必須聽罷記票員回唱後，再繼續唱票，以防誤失；兩組同時開票時，應唱出「總統○號○○○1 票」、「區域○號○○○1 票」(平原○號○○○1 票或山原○號○○○1 票)。唱票之快慢，以達到記票與唱呼之配合為度。記票紙寫滿 1 張後再填貼 1 張記票紙並於每張記票紙頂端用「阿拉伯數字」記名張數，以利記票。選舉同額競選時，其開票亦應逐張唱名開票。
- 六、二種以上選舉同時辦理時，誤投票匭之選舉票，仍屬有效投票，應計入投票數並依法認定其有效或無效。俟票匭選舉票均開票完畢，才填寫投(開)票報告表。

- 七、唱票員發現疑問票或無效票時，即交由主任管理員會同主任監察員當場認定並應繼續唱票，認定有爭議時，應交由全體監察員表決之，表決結果正反意見同數者，該票應為有效票。
- 八、開票完畢後，最後一張之記票紙最後一個「正」字下方，應記載該候選人、政黨得票或無效票之總票數，在記載總票數之前，應詳加計算並與整票計票員清點有效票複核無誤後，再予計算記入，開票完畢後主任管理員應會同主任監察員填具投(開)票報告表開票部分。主任管理員與主任監察員簽章後，當場儘速宣佈開票結果；同時將該投(開)票報告表3份，其中第三聯立即張貼於開票所門口，其中1份應先裝入投(開)票報告表專用袋由主任管理員會同主任監察員簽章密封，先派工作人員1人送回區開票統計中心核對無誤後輸入電腦，另1份俟開票所關閉後由主任管理員會同主任監察員送回區開票統計中心，區開票統計中心收到主任管理員送回的投(開)票報告表，應與之前收到的投(開)票報告表核對，2份報告表如有不一致之處，應向主任管理員查明更正。
- 九、投(開)票報告表之填寫：
- (一) 投開票所編號、投開票日期、開票起止時間應確實填寫。
 - (二) 候選人及政黨得票數及無效票數，依記票管理員與整票計票管理員相互核對正確無誤後，填入各候選人及政黨得票數及無效票數。
 - (三) 候選人(甲)得票數+候選人(乙)得票數+...=有效票數。
 - (四) 政黨(甲)得票數+政黨(乙)得票數+...=有效票數。
 - (五) 有效票數+無效票數=投票數。
 - (六) 投票數+已領未投票數=發出票數。
 - (七) 發出票數+用餘票數=原領票數。
 - (八) 遇有投票數多於發出票數，或發出票數加用餘票數少於選舉人數(原領票數)時，應據實於投(開)票報告表「其他有關事項」欄中註記。如有投票數少於發出票數(即領票人數)，其已領票數即列為「已領未投票數」。
- 十、包封有效票、無效票、已領未投票、計票紙及投票通知單：每一種選舉之有效票以每一候選人為單位，以100張為一疊，分為若干疊，合併包封裝入有效票袋(注意應註明開票所編號、類別及票數)，無效票以100張為一疊，分為若干疊，包封裝入無效票袋，已領未投票裝入已領未投票袋，計票紙裝入計票紙袋，投票通知單裝入投票通知單封袋。有效票袋、無效票袋、已領未投票袋、用餘票袋及計票紙袋裝入總投票袋，每一紙袋均應由主任管理員會同主任監察員於封口處加

蓋印章。

肆、區開票統計中心作業

一、為加速開票統計作業，配合中央選舉委員會作業，各區皆採以電腦統計之方式辦理。

二、開票統計中心作業流程圖如附件四。

三、開票統計中心作業流程：

(一) 主任管理員與主任監察員抵達區開票統計中心時，應先索取投開票所繳回選舉資料簽收卡(附件五)，並依照上列流程表程序，逐項辦理完成連同蓋完章之簽收卡，交由專人收存。俟電腦開票統計中心登打人員輸入投(開)票報告表確認無誤後，始得離去。

(二) 主任管理員及主任監察員須確實依照流程及簽收卡之順序，依序辦理，每站之受理人於確實辦理完成無誤後，再加蓋職章，以確認其所需繳送之物品無漏失。

(三) 計票作業流程：

1、初核處：

(1) 投(開)票報告表初核處，應置備「各投(開)票所領用選舉票數清單」若干份(附件六)，初核處人員先確實核對各該投(開)票報告表所載各欄數字是否清晰一致，再依上開清單所載「原領票數」與投(開)票報告表內「原領票數」數字核對相符，經執行秘書核章後，由聯絡員於報告表右上角處填寫電腦檢查碼再派專人將投(開)票報告表第一聯逕送電腦小組小組長，由小組長核對內容是否與先前送回之第二聯是否相符，二份報告表如有不一致之處，應向主任管理員查明更正。。

(2) 初核處人員不必核算各欄數字，亦不必固定審核某一投(開)票報告表，避免造成瓶頸不順暢，以縮短審核時間。

2、電腦統計部分：

(1) 中央選舉委員會委託廠商開發設計軟體程式，以採二次登打，自動相互查核後，再自動彙計方式辦理。

(2) 投(開)票報告表第一聯初核後，由專人送至電腦小組，由小組長分派至某一網路工作站，由登錄員(一)

登打該報告表各欄之票數，以便進行檢視工作，此為第一次登打，之後該報告表必須再交另一位登錄員(二)重覆相同之登打動作，此為第二次登打，經二次登打皆核符無誤後，始經由檔案伺服器進行票數之輸入彙計工作。

- (3) 為縮短開票統計時間，各區之網路系統利用數據機透過數據專線，直接與中央選舉委員會中央計票機房之網路系統連線，新北市選情中心亦可查詢票數之統計與檢視工作。
- (4) 各區於確定投開票所資料完成登錄，查詢送達情況，確定全部送達後，須傳真「作業結束通知」至新北市選情中心。
- (5) 新北市選情中心於收到區選務作業中心「作業結束通知」時，依序填寫「送達順序一覽表」，在確定全部行政區送達後即傳真「作業結束通知」至中央選情中心。

四、人員配置及相關配備：

- (一) 初核處：配置 2 至 10 人。
- (二) 電腦小組：
 - 1、 置小組長 1 名。
 - 2、 以 50 個投(開)票所數為單位，配備 2 台網路工作站(即 2 次登打)，每一台工作站皆配置 1 人專辦票數登打工作。
 - 3、 各區網路硬體相關配備，數量如附件七。
 - 4、 置整表員 1 至 2 人，聯絡員 1 至 2 人。
 - 5、 預備人員 2 至 4 人。

五、區開票統計之通報

新北市選情中心可透過數據專線，隨時查詢各區開票結果，新北市選情中心於確認各區已完成開票統計作業無誤後，傳真感謝函，各區選務作業中心於收到感謝函後始可解散工作人員。

六、異常狀況之處理：

- (一) 區選務作業中心設備、線路、電力等發生狀況，無法繼續作業時，由聯絡員通知相關人員(台電、中華電信、電腦工程師)儘速查修。
- (二) 區選務作業中心聯絡員應立即以電話通報新北市選舉委員會聯絡員，層轉通報中央選情中心聯絡員。
- (三) 若於半小時內恢復正常，區選務作業中心聯絡員再以電話通報

新北市選舉委員會聯絡員，層轉通報中央選情中心聯絡員狀況解除。

(四) 經半小時搶修，區選務作業中心仍無法電腦計票作業時，由聯絡員以電話通報新北市選舉委員會，該區選務作業中心應將尚未登打之投(開)票報告表傳真至新北市選情中心，若新北市選情中心可正常作業，由聯絡員通知中央選情中心後開始登打該區未登打之投(開)票報告表。若新北市選情中心無法正常彙總作業，由聯絡員通知中央選舉委員會並將未登打之投(開)票報告表傳真至中央選情中心由中央選情中心登打。

- 七、各投(開)票報告表，送達至區開票統計中心最遲不得逾越當晚 9 時 30 分，區開票統計中心辦理彙總統計時間，包括輸入最後一個投(開)票所票數後彙總時間，不得逾越 30 分鐘。
- 八、各區開票統計中心，對於前項之開票結果統計表所列票數，應確實做到準確無誤，不得有任何人為錯失情事發生，否則有關人員應予嚴懲。
- 九、各區電腦統計人員，由區選務作業中心事先洽選具電腦知識且善於使用計算機者擔任之，本機關無此人才者，亦應向他機關洽商借用。
- 十、為使各區開票統計人員，熟悉開票統計作業程序與統計要領，確實做到正確第一、快速為先及早揭曉選舉結果，各區開票統計人員應參加本會舉辦之電腦統計作業講習，並當場作實際模擬演練統計及測試工作，使其作法一致，熟諳統計作業。
- 十一、各區開票統計中心，雖已完成開票統計作業，但在未收到新北市選情中心傳真感謝函前，仍須堅守崗位，不得擅離。

伍、直轄市選情中心作業

一、開票作業型態：

(一) 正常作業：

- 1、本次開票統計作業全市各區皆採以電腦統計之作業方式辦理，由中央選舉委員會委託廠商開發設計軟體程式，以 2 次登打，自動相互查核後，再自動彙計方式辦理；新北市選情中心直接與中央選情中心電腦資料庫之網路系統連線，故可隨時查詢各區開票結果及票數之統計並作檢視工作。
- 2、經統計組檢視之各區開票統計情形，如已全部完成開票統計作業，即將該區統計資料，列印交組長、總幹事核閱後，正本由統計組留存，另交付影印 5 份分送以下人員：
 - (1) 一份送主任委員。
 - (2) 一份送總幹事。

(3) 一份送媒體聯繫組印送各媒體記者發佈選舉結果。

(4) 一份送交綜合規劃組。

(5) 一份送交選務聯繫組。

- 3、各區於確定投開票所資料完成登錄，查詢送達情況，確定全部送達後登錄完成後，須傳真『作業結束通知』至新北市選情中心統計組，統計組接收員於收到區選務作業中心『作業結束通知』時，依序填寫『送達順序一覽表』，在確定全部區送達後，即傳真『作業結束通知』至中央選情中心。
- 4、新北市選情中心統計組對全部行政區完成開票統計作業，經確認無誤後，始傳真感謝函予各區，各區開票統計中心於收到感謝函後，始可解散工作人員。
- 5、新北市選情中心透過數據專線隨時查詢各區開票結果，且於確認各區已完成開票統計作業無誤並俟收到中央選情中心傳真感謝函通知後，始可解散工作人員。

(二) 異常作業：

- 1、區選務作業中心設備、線路、電力等發生狀況，無法繼續作業時，由聯絡員通知相關人員(台電、中華電信、電腦工程師)儘速查修。
- 2、承上，區開票統計中心聯絡員應立即以電話通報新北市選情中心聯絡員，層報中央選情中心聯絡員。
- 3、若於半小時內恢復正常，依上述方式應層報狀況解除。
- 4、若經半小時搶修，區開票統計中心仍無法啟動電腦計票作業時，由聯絡員以電話通報新北市選情中心並傳真狀況處理表，該區開票統計中心應將尚未登打之投(開)票報告表傳真至新北市選情中心，若新北市選情中心可正常作業，由聯絡員通知中央選情中心後，開始登打區未登打之投(開)票報告表。若新北市選情中心無法正常彙總作業，由聯絡員通知中央選情中心，並將尚未登打之投(開)票報告表，傳真至中央選情中心，由中央選情中心登打。
- 5、區開票統計中心傳真機故障：
則請改以電話通報方式辦理。
- 6、新北市選情中心對行政區接收之傳真機故障：
先通知利用其他行政區之傳真機接收，若所有傳真機皆故障時，則通知行政區改以電話方式通報。

陸、附則

- 一、 本須知未規定事項，依照總統副總統選舉罷免法暨施行細則及公職人員選舉罷免法暨施行細則有關規定辦理。
- 二、 投(開)票所工作人員、各區開票統計中心及直轄市選情中心之人員，依照本須知規定辦理開票統計作業，認真負責且開票統計結果既正確又迅速圓滿完成者，酌予獎勵。

附件一

各投(開)票所開票結果送達時間表

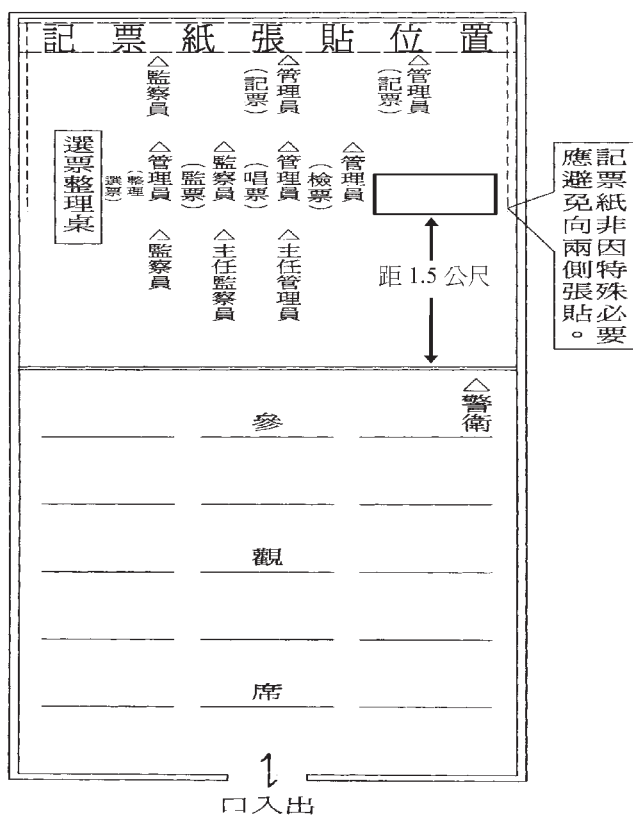
區 分 所需時間 投開票所編號	選舉人數	完 成 作 業 所 需 時 間				
		投票所改為 開票所時間 (分)	開 票 時 間 (分)	填造投(開)票 報告表時間 (分)	路 程 (分)	送達公所時間
第 號		15		15		時 分
第 號		15		15		時 分
第 號		15		15		時 分
第 號		15		15		時 分
第 號		15		15		時 分
第 號		15		15		時 分

附件二 第

投票所投票截止前後之選舉票發出、用餘票數統計表

選舉 選舉 選舉 序	舉 舉 舉 票	種 種 種 類	數 數 數 別	第 13 任總統副總統及第 8 屆立法委員選舉																			
				總統副總統選舉		立法委員選舉																	
						區域		平地原住民		山地原住民		全國不分區及 僑居國外國民											
選舉人名冊	記載票數	票	票	票	票	票	票	票	票	票	票	票	票	票	票	票	票	票	票	票	票	票	
查核未領票數 與用餘票數	發出票數	票	票	票	票	票	票	票	票	票	票	票	票	票	票	票	票	票	票	票	票	票	
	查核時間： 下午 時 分	用餘票數	票	票	票	票	票	票	票	票	票	票	票	票	票	票	票	票	票	票	票	票	
查核後至投票截止 之間領用票數	選舉人領票時 以「正」字筆 劃順序記錄	合計	票	合計	票	合計	票	合計	票	合計	票	合計	票	合計	票	合計	票	合計	票	合計	票	合計	票
投票截止時統計 數（以倒扣方式 計算）	用餘票數	票	票	票	票	票	票	票	票	票	票	票	票	票	票	票	票	票	票	票	票	票	票

附件三、開票所佈置圖例

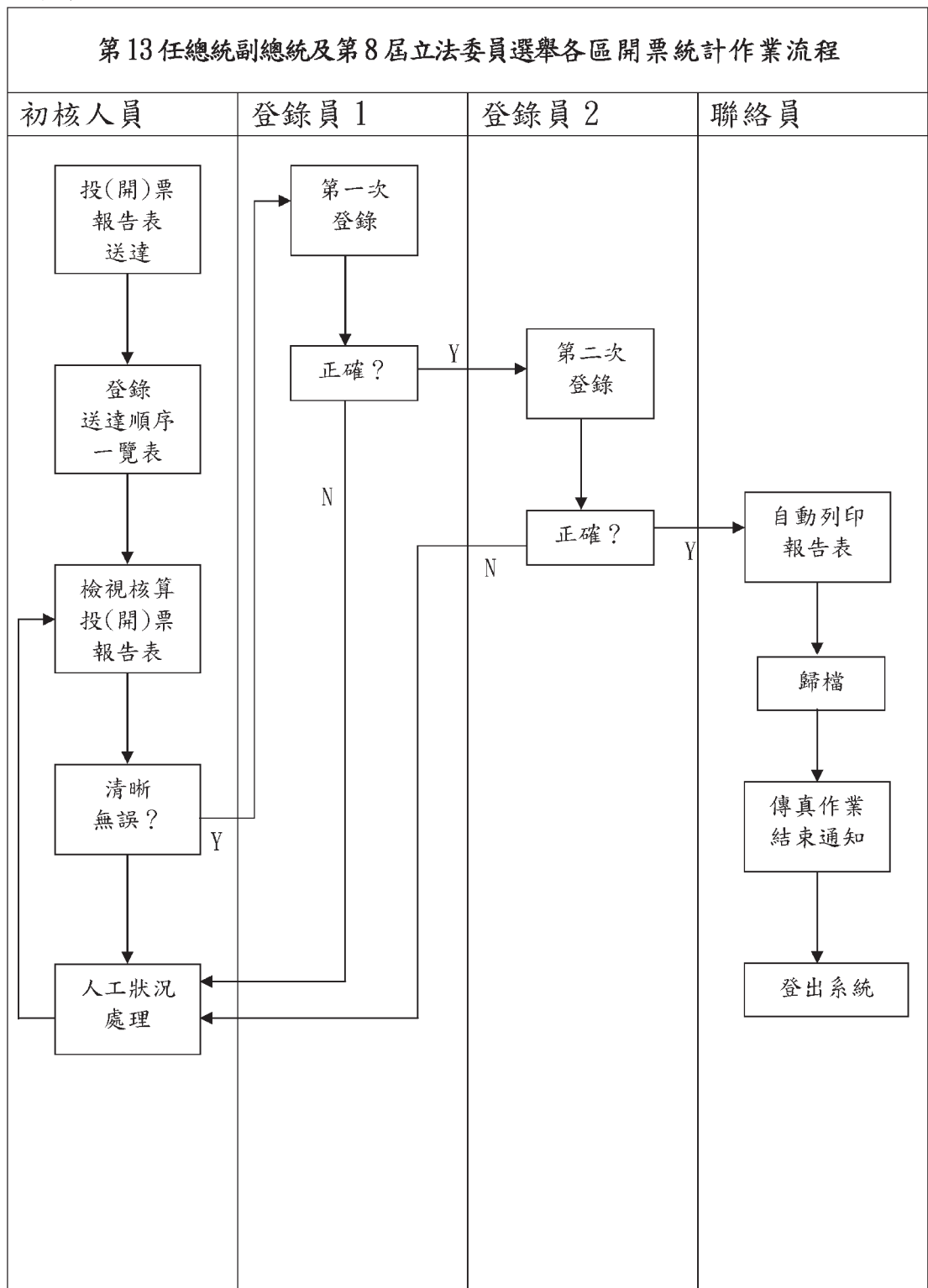


記票紙非因特殊必要
應避免向兩側張貼。

說明：

- 一、投票處與參觀席應保持相當距離。
- 二、開票處與參觀席應用桌椅或木槓等隔離，避免觀眾進入，高度不能妨礙參觀人員視線。
- 三、記票紙應貼在開票所內堂正面，非因特殊必要勿向兩側張貼。
- 四、整理選舉票宜在桌上。

附件四



附件五

第 13 任總統副總統及第 8 屆立法委員選舉
區第 投（開）票所繳回選舉資料簽收卡

順序	(一) 報告表初核處	(二) 選票繳回處	(三) 選舉用具繳回處
完成時間	時 分	時 分	時 分
受理人簽章			
繳回資料及 物品內容	1、投(開)票報告表 2 份 2、投(開)票報告表副本領取清冊 1 份 3、選舉人性別投票統計表 1 份 4、總統副總統選舉在國外之中華民國自由地區人民返國行使選舉權情形統計表 1 份	1、塑膠總袋(內含有效票袋、無效票袋、已領未投票袋、用餘票袋及計票紙袋裝入總投票袋) 2、投票通知單 3、選舉人名冊	1、圈選工具 2、照明燈 3、盲胞輔助器 4、手機放置盒 5、其他文具用品 6、主任管理員執行任務確認表 1 份

主任管理員：

簽章

主任監察員：

簽章

附件六

各投開票所領用選舉票清單

選舉種類 領用選舉票數 投開票所編號	第13任總統副總統及第8屆立法委員選舉				
	總統副總統 選舉	立法委員選舉			
		區域	平地 原住民	山地 原住民	全國不分 區及僑居 國外國民
第 號					
第 號					
第 號					
第 號					
第 號					
第 號					
第 號					
第 號					
第 號					
第 號					
第 號					
第 號					

附件七

	投開票所數	電腦登錄 人員數	個人電腦 台數	雷射印表機 台數	備援印表機 台數
新北市選委會		6	7	2	0
石門區	10	2	3	1	1
三芝區	18	2	3	1	1
淡水區	87	4	5	1	1
八里區	18	2	3	1	1
林口區	43	2	3	1	1
泰山區	46	2	3	1	1
五股區	46	2	3	1	1
蘆洲區	101	6	7	2	0
三重區	230	10	11	2	0
新莊區	218	10	11	2	0
樹林區	106	6	7	2	0
鶯歌區	49	2	3	1	1
板橋區	333	14	15	3	0
中和區	246	10	11	2	0
永和區	135	6	7	2	0
土城區	140	6	7	2	0
三峽區	67	4	5	1	1
新店區	171	8	9	2	0
深坑區	16	2	3	1	1
石碇區	13	2	3	1	1
坪林區	10	2	3	1	1
烏來區	6	2	3	1	1
金山區	19	2	3	1	1
萬里區	16	2	3	1	1
汐止區	103	6	7	2	0
平溪區	12	2	3	1	1
瑞芳區	46	2	3	1	1
雙溪區	18	2	3	1	1
貢寮區	18	2	3	1	1
合計	2,341	130	160	42	19

第13任總統副總統及第8屆立法委員選舉新北市選情中心設置計畫

一、依據：第13任總統副總統及第8屆立法委員選舉新北市開票統計作業須知。

二、目的：提供查詢各候選人在各行政區所得票數，並透過大眾傳播媒體迅速向民眾報導。

三、設置時間：民國101年1月14日（星期六）。

四、設置地點：新北市選舉委員會3樓禮堂。

五、場地佈置、動線與設備（詳配置圖如附件一）：

（一）選情中心主要劃分為3區：

1. 第一區：統計組、綜合規劃組及選務聯繫組。

2. 第二區：貴賓席、記者席及本會工作人員。

3. 第三區：參觀席設140席

(1)每位候選人得推派1人計65席。(含總統3席、區域立委46席、原住民立委16席)

(2)各政黨推派人2人計22席。(全國不分區計有11個政黨)

(3)民眾憑身分證登記自由參觀，額滿為止。

（二）設備：共設置電話34部、電話傳真機8部、影印機5台、彩色電視機

5部、網路系統(網點22個,含有線及無線),其使用分配如下：

1. 統計組：電話8部、電話傳真機3部、影印機3台(另由中央選委會提供電腦7部及印表機3台)。

2. 綜合規劃組：電話3部、電話傳真機1部。

3. 貴賓席：電話3部、電話傳真機1部、彩色電視機2部、網點2個。

4. 選務聯繫組：電話10部。

5. 媒體聯繫組：電話4部。

6. 記者席：電話6部、電話傳真機3部、影印機2台、網路系統(網點20個)。

7. 參觀席：彩色電視機2部。

8. 主委辦公室：彩色電視機1部。

六、人員編組及任務分工：

（一）人員編組：

選情中心置總指揮1人，由本會陳主任委員擔任。總幹事1人，由本會范姜代理總幹事擔任，秘書、專員若干人，分別由本會秘書、專員擔任。下設七組：

1. 綜合規劃組：置組長1人，組員若干人，由本會遴選適當人員擔任。

2. 統計組：置組長1人，組員若干人，由本會遴選適當人員擔任。

3. 選務聯繫組：置組長1人，組員若干人，由本會遴選適當人員擔任。

4. 備援聯繫組：置組長1人，組員若干人，由本會遴選適當人員擔任。
5. 媒體聯繫組：置組長1人，組員若干人，由本會遴選適當人員擔任。
6. 行政事務組：置組長1人，組員若干人，由本會遴選適當人員擔任。
7. 警衛安全組：置組長1人，組員若干人，由本會遴選適當人員擔任。

(二) 任務分工：

選情中心工作人員任務分工如下：

職責任務區分	任務分工	負責人
總指揮	指揮開票統計作業中心全盤作業之執行	陳主任 委員
總幹事	監督開票統計作業之執行	范姜代 理總幹 事
副總幹事	辦理總指揮或總幹事交辦事項	范姜副 總幹事
綜合規劃組	一、負責選情中心設置、全盤工作之擬設與協調並編排工作人員名冊。 二、負責與中央選情中心及各區計票中心間之聯繫窗口。 三、負責選舉結果即時公告及識別證填發。 四、負責長官、來賓之接待。	林主任 偉雄
統計組	一、負責查詢各行政區開票結果。 二、負責督導電腦廠商硬體設置、軟體設計及與電腦廠商、電信、電力單位之協調、聯繫工作。 三、負責接收各行政區傳真資料。 四、各行政區電腦計票異常狀況發生之處理。	簡課員 椿郎
選務聯繫組	一、負責各區計票中心間有關選務、開票計票作業以及一般行政作業之請釋。 二、負責各行政區投開票所開票完成時間掌控。	許組長 苑杰
備援聯繫組	一、負責與中央選情中心及向區計票中心間有關選務、開票計票作業以及一般行政作業之請釋。	吳組長 朝穗

	<p>二、負責接聽電話之人員，如接到各行政區之專用電話告知本中心電話有佔線情形時，應立即查明處理。</p> <p>三、負責各區計票中心間有關監察事項之請釋、解答、聯繫工作。</p>	
媒體聯繫組	<p>一、負責選情中心新聞發布與有關傳播事項。</p> <p>二、負責採訪記者之接待。</p>	陳組長 健民
行政事務組	<p>一、負責選情中心佈置及各項設備之購置、租用、維護事項。</p> <p>二、負責選情中心文具、餐點、茶水供應、經費統籌核發、各項工作費核發、車輛調配、識別證之印製等行政支援事項。</p> <p>三、負責洽請傳真機、電信、電力單位裝設，維護傳真機、電話、電力系統及預備用水。</p>	陳課員 青青
警衛安全組	負責本中心場內、外警衛措施，並協調警消單位維護選情中心之安全與秩序及識別證查驗工作。	吳主任 仲明
本會留守人員	負責本會留守工作	

七、開票作業型態：

(一) 正常作業：

1. 本次開票統計作業仍比照以往模式，各區採以電腦統計之作業方式辦理，由中央選舉委員會委託廠商開發設計軟體程式，以2次登打，自動相互查核後，再自動彙計方式辦理；本中心直接與中央選情中心電腦資料庫之網路系統連線，故可隨時查詢各行政區開票結果及票數之統計並作檢視工作。
2. 經統計組檢視之各行政區開票統計情形，如已全部完成開票統計作業，即將該行政區統計資料，列印交組長、總幹事核閱後，正本由統計組留存，另交付影印5份分送以下人員：
 - (1) 一份送主任委員。
 - (2) 一份送總幹事。
 - (3) 一份送媒體聯繫組印送各媒體記者發佈選舉結果。
 - (4) 一份送交綜合規劃組。
 - (5) 一份送交選務聯繫組。

3. 各行政區於確定投開票所資料完成登錄，查詢送達情況，確定全部送達後登錄完成後，須傳真『作業結束通知』至本中心統計組，統計組接收員於收到各區選務作業中心『作業結束通知』時，依序填寫『送達順序一覽表』，在確定全部送達後，即傳真『作業結束通知』至中央選情中心，並列印所需報表。
4. 本中心統計組對全部行政區完成開票統計作業，經確認無誤後，傳真感謝函予各區選務作業中心，各區開票統計中心於收到感謝函後，始可解散工作人員。
5. 本中心透過數據專線隨時查詢各行政區開票結果，且於確認各行政區已完成開票統計作業無誤並俟收到中央選情中心傳真感謝函通知後，始可解散工作人員。
6. 檢附新北市選情中心作業流程圖。(如附件二)

(三) 異常作業：

1. 各區選務作業中心設備、線路、電力等發生狀況，無法繼續作業時，由聯絡員通知相關人員(台電、中華電信、電腦工程師)儘速查修。
2. 承上，區開票統計中心聯絡員應立即以電話通報本中心聯絡員，層報中央選情中心聯絡員。
3. 若於半小時內恢復正常，依上述方式逐級層報狀況解除。
4. 若經半小時搶修，區開票統計中心仍無法啟動電腦計票作業時，由聯絡員以電話通報本中心並傳真狀況處理表，該區開票統計中心應將尚未登打之投開票所報告表傳真至本中心，若本中心可正常作業，由聯絡員通知中央選情中心後，開始登打該區尚未登打之投開票所報告表。若本中心無法正常彙總作業，由聯絡員通知中央選情中心，並將未登打之投開票所報告表，傳真至中央選情中心，由中央選情中心登打。
5. 區開票統計中心傳真機故障：
則請改以電話通報方式辦理。
6. 本中心對行政區接收之傳真機故障：
先通知利用其他行政區之傳真機接收，若所有傳真機皆故障時，則通知各行政區改以電話方式通報。

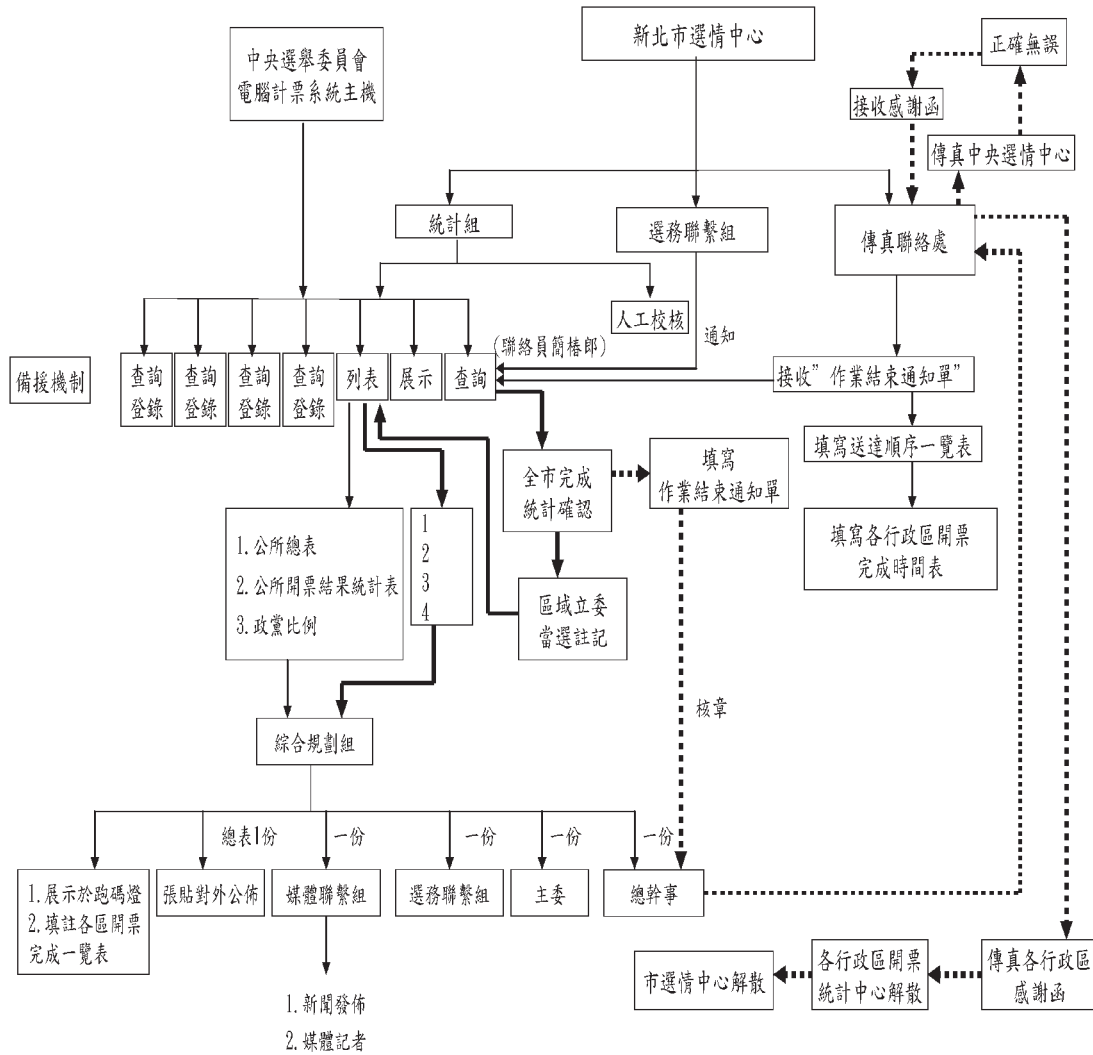
八、其他注意事項：

- (一) 本中心工作人員應準時報到，至開票統計工作全部完畢止，未經本中心發布解散許可前，不得中途擅自離開工作崗位，倘有急事必須離開時，應自行覓妥替代人員並報告各該組組長同意。
- (二) 本中心內各項設備、通訊應提前完成測試，並於101年1月14日上

午 8 時作最後確認，如發現使用不良或故障，應即報告組長，並請維修人員檢修。

- (三) 本中心專用電話及業務連繫電話，自 101 年 1 月 14 日下午 2 時起，即嚴禁一般通話使用，電話傳真機及選務聯繫人員均不得中途離開崗位。
- (四) 本中心各作業組專用電話及電話傳真機號碼一覽表，除印發各工作人員備用，以利工作連繫外，不得對外公開。
- (五) 統計組區內，非工作需要之人員均不得進入。
- (六) 統計組隨時列印最新選情資料，提供長官參閱及媒體運用。

新北市選情中心作業流程圖



第 13 任總統副總統及第 8 屆立法委員選舉各區開票完成時間表

行政區別	開票統計完成時間
石門區	19:04
三芝區	19:25
淡水區	19:54
八里區	19:51
林口區	20:38
泰山區	20:05
五股區	19:52
蘆洲區	20:41
三重區	20:10
新莊區	20:43
樹林區	21:02
鶯歌區	20:45
板橋區	21:54
中和區	20:51
永和區	20:19
土城區	20:40
三峽區	20:24
新店區	20:58
深坑區	19:21
石碇區	18:10
坪林區	18:40
烏來區	18:56
金山區	19:36
萬里區	19:25
汐止區	20:52
平溪區	18:29
瑞芳區	19:32
雙溪區	18:53
貢寮區	18:48

新北市選舉委員會監察小組委員責任區分配表

行政區別	所屬分局	責任區委員	備註
板橋區	板橋分局	洪文浚	總督導： 黃召集人陽壽 駐會機動： 蔡委員秋河 鄭委員文龍 葉委員繼升 周委員朝陽 競選活動期間： 總統：100年12月17日 起至101年1月13日 日止(每日上午七時 起至下午十時止) 立委：101年1月4日起 至1月13日止(每 日上午七時起至下 午十時止) 投票日：101年1月14日 板橋分局 2968-1800 海山分局 2964-0330 三重分局 8981-8900 中和一分局 2245-6227 中和二分局 2221-1920 永和分局 2921-3119 新莊分局 2992-4034 新店分局 2911-1170 土城分局 2266-5937 樹林分局 2681-2101 蘆洲分局 2281-0555 汐止分局 2641-2610 三峽分局 2673-8531 淡水分局 2621-2069 瑞芳分局 2406-2602 金山分局 2498-6532 本會四組 8221-5658 本會四組分機電話： 8221-1688 轉 41、42、43
	海山分局	黃惟琳	
三重區	三重分局	陳書笙	
		趙婧樺	
中和區	中和一分局	李承志	
	中和二分局	劉國材	
永和區	永和分局	游正田	
新莊區	新莊分局	陳由賢	
林口區		謝季涵	
泰山區		何淑媛	
新店區	新店分局	蔡明輝	
深坑區		黃喬詮	
石碇區		黎晉禎	
坪林區		劉正忠	
烏來區		周中元	
		曲永山	
土城區	土城分局	彭桂港	
樹林區	樹林分局	吳幸娟	
蘆洲區	蘆洲分局	林哲宏	
五股區		張世熒	
八里區		葉基松	
汐止區	汐止分局	張金福	
三峽區	三峽分局	吳西源	
鶯歌區		吳楚國	
淡水區	淡水分局	陳仁宗	
三芝區		董俊宏	
瑞芳區	瑞芳分局	蘇定基	
平溪區		樊中原	
貢寮區		林明莉	
雙溪區		劉財鑫	
石門區	金山分局	張祐璋	
金山區		江慶光	
萬里區		許明義	
		詹光明	

第 13 任總統副總統及第 8 屆立法委員選舉各區政黨推薦監察員一覽表

鄉鎮市別	投票所數	中國國民黨	民主進步黨	候選人宋楚瑜	政黨推薦合計
		推薦數	推薦數	推薦數	
板橋市	333	333	333	13	679
三重市	230	230	230	15	475
中和市	246	246	245	34	525
永和市	135	135	134	20	289
新莊市	218	218	218	24	460
新店市	171	171	171	17	359
土城市	140	140	139	44	323
蘆洲市	101	101	101	8	210
汐止市	103	103	103	51	257
樹林市	106	106	106	12	224
鶯歌鎮	49	49	49	7	105
三峽鎮	67	67	67	24	158
淡水鎮	87	87	87	1	175
瑞芳鎮	46	46	46	0	92
五股鄉	46	46	46	7	99
泰山鄉	46	46	46	2	94
林口鄉	43	43	43	11	97
深坑鄉	16	16	16	1	33
石碇鄉	13	13	13	0	26
坪林鄉	10	10	10	0	20
三芝鄉	18	18	18	0	36
石門鄉	10	10	10	0	20
八里鄉	18	18	18	0	36
平溪鄉	12	12	12	0	24
雙溪鄉	18	18	17	0	35
貢寮鄉	18	18	18	0	36
金山鄉	19	19	19	0	38
萬里鄉	16	16	16	0	32
烏來鄉	6	6	6	0	12
合計	2341	2341	2337	291	4969


第 13 任總統副總統 第 8 屆立法委員選舉 政黨推薦投開票所監察員講習計畫

- 一、依據投票所開票所監察員推薦及服務規則辦理。
- 二、承辦單位：各區選務作業中心。
- 三、講習內容：
 - 1、監察員的職務與工作態度。
 - 2、投開票所作業程序。
 - 3、選舉法規概述。
 - 4、綜合座談及疑義解說。
- 四、講師：由各區選務作業中心遴聘擔任。
- 五、教材：由本會提供。
- 六、經費：
 - (一)由第 13 任總統副總統及第 8 屆立法委員選舉經費—業務費—教育訓練及物品項下支應。
 - (二)支出項目如下：
 - 1、講習津貼：每名 200 元。
 - 2、講師鐘點費：每場 4 節，每節 800 元，每場共 3200 元，依各區選務作業中心辦理場次之多寡撥付。每場以 300 人為原則。
 - 3、佈置費：每場 1500 元（含茶水、雜支）。
- 七、講習地點：由各區選務作業中心定之。
- 八、辦理時間：各區選務作業中心應於 101 年 1 月 4 日前辦理完成。
- 九、各區選務作業中心通知監察員參加講習時，並應副知推薦之政黨。未經核准而不參加講習者，視為放棄擔任投開票所監察員，由本會另行遴派。
- 十、本計畫奉 主任委員核可後，函請各區選務作業中心辦理。

中央選舉委員會 公告

發文日期：中華民國 100 年 9 月 15 日

發文字號：中選務字第 1003150289 號



主旨：公告第 13 任總統、副總統選舉種類、選舉區、投票日期、投票起止時間及地點、競選經費最高金額、受理申請為總統、副總統選舉被連署人之起止日期、時間及地點等事項。

依據：中華民國憲法增修條文第 2 條第 1 項，總統副總統選舉罷免法第 3 條、第 7 條第 1 款、第 23 條第 1 項、第 34 條第 1 款、第 38 條。

公告事項：

一、選舉種類：第 13 任總統、副總統。

二、選舉區：中華民國自由地區。

三、投票日期、起止時間及地點：

(一) 投票日期：中華民國 101 年 1 月 14 日 (星期六)。

(二) 投票時間：上午 8 時至下午 4 時。

(三) 投票地點：直轄市、縣 (市) 各投票所。

四、同一組候選人競選經費最高金額：新臺幣 424,634,000 元。

五、受理申請為第 13 任總統、副總統選舉被連署人之起止日期、時間及地點：

(一) 起止日期：中華民國 100 年 9 月 16 日至 9 月 20 日。


(二) 時間：每日上午 8 時至 12 時，下午 1 時 30 分至 5 時 30 分。

(三) 地點：中央聯合辦公大樓 (臺北市徐州路 5 號) 3 樓中央選舉委員會櫃檯。

中央選舉委員會 公告

發文日期：中華民國 100 年 9 月 21 日

發文字號：中選務字第 1003150315 號



主旨：公告第 13 任總統、副總統選舉被連署人。

依據：

- 一、總統副總統選舉罷免法第 23 條第 1 項、第 2 項及第 4 項。
- 二、總統副總統選舉連署及查核辦法第 3 條。

公告事項：

- 一、第 13 任總統、副總統選舉被連署人名單

總統選舉 被連署人	李 幸 長
副總統選舉 被連署人	吳 武 明

總統選舉 被連署人	莊 孟 學
副總統選舉 被連署人	黃 國 華



總 統 選 舉 被 連 署 人	宋 楚 瑜
副 總 統 選 舉 被 連 署 人	林 瑞 雄

總 統 選 舉 被 連 署 人	高 國 慶
副 總 統 選 舉 被 連 署 人	鄧 秀 寶

總 統 選 舉 被 連 署 人	許 榮 淑
副 總 統 選 舉 被 連 署 人	吳 嘉 琍

總 統 選 舉 被 連 署 人	林 金 瑛
副 總 統 選 舉 被 連 署 人	石 翊 靖

二、徵求連署之期間：中華民國 100 年 9 月 22 日至 100 年 11 月 5 日。

三、提出連署書件之期間、時間及地點：

(一) 期間：中華民國 100 年 9 月 22 日至 100 年 11 月 5 日。

(二) 時間：每日上午 8 時至 12 時，下午 1 時 30 分至 5 時 30 分。

(三) 地點：各直轄市、縣(市)選舉委員會。


四、法定連署人數：257,695 人。

主任委員 **張 博 雅**

中央選舉委員會 公告

發文日期：中華民國 100 年 11 月 15 日

發文字號：中選務字第 1003150385 號



主旨：公告第 13 任總統、副總統選舉被連署人之連署結果。

依據：

一、總統副總統選舉罷免法第 23 條第 4 項。

二、總統副總統選舉連署及查核辦法第 9 條、第 10 條。

公告事項：第 13 任總統、副總統選舉被連署人之連署結果。



總統選舉 被連署人	李幸長	提出連署人數： 0 人	合於規定之 連署人數： 0 人	連署結果： 未完成連署
副總統選舉 被連署人	吳武明			

總統選舉 被連署人	莊孟學	提出連署人數： 0 人	合於規定之 連署人數： 0 人	連署結果： 未完成連署
副總統選舉 被連署人	黃國華			

總統選舉 被連署人	宋楚瑜	提出連署人數： 463,278人	合於規定之 連署人數： 445,864人	連署結果： 完成連署
副總統選舉 被連署人	林瑞雄			

總統選舉 被連署人	高國慶	提出連署人數： 0人	合於規定之 連署人數： 0人	連署結果： 未完成連署
副總統選舉 被連署人	鄧秀寶			

總統選舉 被連署人	許榮淑	提出連署人數： 0人	合於規定之 連署人數： 0人	連署結果： 未完成連署
副總統選舉 被連署人	吳嘉琿			


總統選舉 被連署人	林金瑛	提出連署人數： 391人	合於規定之 連署人數： 313人	連署結果： 未完成連署
副總統選舉 被連署人	石翊靖			

主任委員 **張博雅**

中央選舉委員會 公告

發文日期：中華民國 100 年 11 月 17 日

發文字號：中選務字第 1003150398 號



主旨：公告第 13 任總統、副總統選舉候選人登記期間、地點、應備具之表件及應繳納之保證金數額等事項。

依據：

- 一、中華民國憲法增修條文第 2 條第 1 項。
- 二、總統副總統選舉罷免法第 20 條、第 21 條、第 22 條、第 24 條、第 31 條、第 32 條、第 34 條第 2 款、第 44 條第 1 項、第 2 項、第 3 項，同法施行細則第 11 條、第 16 條、第 17 條。
- 三、公職人員財產申報法第 2 條第 3 項，同法施行細則第 8 條及第 10 條第 3 項。

公告事項：

一、申請登記之期間及地點：

- (一) 起止日期：中華民國 100 年 11 月 21 日至 11 月 25 日。
- (二) 時間：每日上午 8 時至 12 時，下午 1 時 30 分至 5 時 30 分。
- (三) 地點：中央聯合辦公大樓南棟（臺北市中正區徐州路 5 號）
3 樓中央選舉委員會櫃檯。

二、申請登記應備具之表件及份數：

表	件	份數
1. 候選人登記申請書。		1 份
2. 每一候選人登記申請調查表。		各 1 份
3. 每一候選人最近 3 個月內之戶籍謄本。（記事欄不得省略）		各 1 份



4.每一候選人足資證明曾設籍15年以上之戶籍謄本。 (候選人依前項繳交之戶籍謄本如已足資證明曾設籍15年以上者，得免繳送。)	各1份
5.每一候選人一式2寸脫帽正面半身光面相片。(包括登記申請調查表之相片)	各25張
6.每一候選人刊登選舉公報之個人資料。	1份
7.每一候選人學歷為學士以上學位，其國內外學位證明文件正本及影本。(於93年3月20日以後辦理之總統、副總統選舉及97年1月12日以後辦理之各項公職人員選舉，曾刊登於選舉公報學歷欄內之候選人學歷，得予免附。但應於刊登選舉公報候選人個人資料表內註明該學歷及選舉名稱。)	各1份
8.設競選辦事處者，其登記書。	1份
9.政黨推薦書或完成連署證明書。	1份
10.每一候選人國民身分證。驗後當面發還。	各1份
11.每一候選人經認證之授權查證外國國籍中文同意書。	各3份
12.每一候選人經認證之授權查證外國國籍英文同意書。	各3份

三、領取書表之期間及地點：

(一) 起止日期：自候選人登記公告之日(100年11月17日)至登記期間截止之日(100年11月25日)。

(二) 時間及地點：與申請登記時間及地點相同。

四、申請登記應繳納之保證金：

(一) 每一組候選人應繳納之保證金為新臺幣1千500萬元。

(二) 保證金以現金、金融機構簽發之本票、保付支票或郵局之劃撥支票為限。

五、申請登記為總統、副總統候選人者，應聯名向中央選舉委員會為之，亦得委託其中1人親自辦理或聯名委託他人辦理。委託他人代為辦理申請登記者，並應繳驗受託人之國民身分證及委託書；國民身分證驗後當面發還。

六、申請登記之候選人應依公職人員財產申報法之規定，填具公職候選人財產申報表，於申請登記時，向中央選舉委員會提出申報。


主任委員 **張博雅**



中央選舉委員會 公告

發文日期：中華民國 100 年 12 月 16 日

發文字號：中選務字第 1003150447 號



主旨：公告第13任總統、副總統選舉候選人名單。

依據：總統副總統選舉罷免法第34條第4款、第36條，同法施行細則第16條、第18條。

公告事項：

一、第13任總統、副總統選舉候選人名單

號次	總統候選人	副總統候選人
1	蔡英文	蘇嘉全
2	馬英九	吳敦義
3	宋楚瑜	林瑞雄

二、競選活動期間之起、止日期及每日競選活動之起、止時間

(一) 期間：中華民國100年12月17日至101年1月13日。


(二) 時間：每日上午7時至下午10時。

主任委員 **張博雅**

中央選舉委員會 公告

發文日期：中華民國 101 年 1 月 19 日

發文字號：中選務字第 1013150028 號



主旨：公告第13任總統、副總統選舉當選人名單。

依據：總統副總統選舉罷免法第34條第6款、同法施行細則第16條。

公告事項：第13任總統、副總統選舉當選人名單


當選職稱	姓名	性別	出生年月日	推薦之政黨	得票數
總統	馬英九	男	民國39年7月13日	中國國民黨	6,891,139
副總統	吳敦義	男	民國37年1月30日		

主任委員 **張博雅**

中央選舉委員會 公告

發文日期：中華民國 100 年 11 月 11 日

發文字號：中選務字第 1003150378 號



主旨：公告第 8 屆立法委員選舉之種類、名額、選舉區之劃分、投票日期、投票起止時間及競選經費最高金額等事項。

依據：中華民國憲法增修條文第 4 條，公職人員選舉罷免法第 35 條、第 38 條第 1 項第 1 款、第 2 項、第 41 條。

公告事項：

一、選舉種類：第 8 屆立法委員。

二、投票日期、起止時間及地點：

(一) 投票日期：中華民國 101 年 1 月 14 日 (星期六)。

(二) 投票時間：上午 8 時至下午 4 時。

(三) 投票地點：直轄市、縣 (市) 各投票所。

三、選舉區劃分及應選出名額：

(一) 區域選出立法委員 73 人，其選舉區及名額如下：

選 舉 區	名 額	備 註
臺北市		計 8 人
第 1 選舉區： 北投區、 士林區一天母里、三玉里、天福里、天祿里、 天壽里、天山里、天和里、天玉里、 德行里、德華里、忠誠里、蘭雅里、 蘭興里等 13 里。	1	
第 2 選舉區： 大同區、	1	



士林區—仁勇里、義信里、福林里、福德里、
福志里、舊佳里、福佳里、後港里、
福中里、前港里、百齡里、承德里、
福華里、明勝里、福順里、富光里、
葫蘆里、葫東里、社子里、社新里、
社園里、永倫里、福安里、富洲里、
岩山里、名山里、聖山里、芝山里、
東山里、永福里、公館里、新安里、
陽明里、菁山里、平等里、溪山里、
翠山里、臨溪里等38里。

第3選舉區：

中山區、

松山區—精忠里、東光里、龍田里、東昌里、
東勢里、中華里、民有里、民福里、
松基里、莊敬里、東榮里、新益里、
新東里、介壽里、三民里、富錦里、
富泰里、自強里、鵬程里、安平里等
20里。

第4選舉區：

內湖區、南港區。

第5選舉區：

萬華區、

中正區—南門里、新營里、龍福里、南福里、
愛國里、廈安里、忠勤里、永功里、
永昌里、龍興里、龍光里、黎明里、
光復里、建國里、東門里、幸福里、
梅花里、幸市里、文北里、文祥里、
三愛里等21里。

第6選舉區：

大安區。

第7選舉區：

信義區、

松山區—慈祐里、吉祥里、新聚里、復盛里、
中正里、中崙里、美仁里、吉仁里、

1

1

1

1

1



<p>敦化里、復源里、復建里、復勢里、福成里等13里。</p> <p>第8選舉區：</p> <p>文山區、</p> <p>中正區—水源里、富水里、文盛里、林興里、河堤里、螢圃里、網溪里、板溪里、頂東里、螢雪里等10里。</p>	1	
<p>新北市</p> <p>第1選舉區：</p> <p>石門區、三芝區、淡水區、八里區、林口區、泰山區。</p> <p>第2選舉區：</p> <p>五股區、蘆洲區、</p> <p>三重區—富貴里、碧華里、仁華里、永清里、永順里、富福里、慈化里、慈惠里、慈愛里、永福里、慈生里、慈福里、慈祐里、富華里、五華里、五福里等16里。</p> <p>第3選舉區：</p> <p>三重區—二重里、三民里、三安里、大同里、大安里、大有里、大園里、大德里、中山里、中央里、中正里、中民里、中興里、五谷里、五常里、五順里、仁忠里、仁義里、仁德里、介壽里、六合里、六福里、文化里、平和里、正安里、正義里、正德里、民生里、永吉里、永安里、永春里、永盛里、永發里、永德里、永興里、永豐里、永輝里、田中里、田心里、田安里、立德里、光正里、光田里、光明里、光華里、光陽里、光榮里、光輝里、吉利里、同安里、同慶里、安慶里、成功里、自強里、秀江里、谷王里、</p>	1 1 1	計12人



尚德里、幸福里、忠孝里、承德里、
 長元里、長生里、長安里、長江里、
 長泰里、長福里、信安里、厚德里、
 奕壽里、重明里、重陽里、重新里、
 國隆里、培德里、崇德里、清和里、
 頂崁里、博愛里、菜寮里、開元里、
 順德里、溪美里、瑞德里、萬壽里、
 過田里、福民里、福田里、福安里、
 福利里、福星里、福祉里、福隆里、
 福德里、福樂里、維德里、德厚里、
 錦田里、錦安里、錦江里、錦通里、
 龍門里、龍濱里、雙園里等 103 里。

第 4 選舉區：

新莊區—中平里、中全里、中宏里、中和里、
 中信里、中美里、中原里、中泰里、
 中港里、中華里、中隆里、中誠里、
 丹鳳里、仁愛里、仁義里、化成里、
 文明里、文聖里、文德里、文衡里、
 民全里、立人里、立功里、立廷里、
 立志里、立言里、立泰里、立基里、
 立德里、昌明里、全安里、全泰里、
 合鳳里、自立里、自信里、自強里、
 和平里、幸福里、忠孝里、昌平里、
 昌信里、昌隆里、信義里、建安里、
 建福里、後港里、後德里、思源里、
 思賢里、恆安里、泰豐里、海山里、
 國泰里、祥鳳里、富民里、富國里、
 萬安里、裕民里、榮和里、福基里、
 福興里、福營里、興漢里、頭前里、
 龍安里、龍福里、龍鳳里、營盤里、
 豐年里、雙鳳里、瓊林里、四維里、
 成德里、八德里、南港里等 75 里。

第 5 選舉區：

樹林區、鶯歌區、

1

1



新莊區—民安里、民有里、民本里、光明里、
光正里、光榮里、光和里、光華里、
西盛里等 9 里。

第 6 選舉區：

板橋區—中正里、仁翠里、介壽里、公館里、
文化里、文聖里、文翠里、文德里、
民安里、民權里、永安里、光華里、
光榮里、吉翠里、江翠里、百壽里、
自立里、自強里、宏翠里、赤松里、
幸福里、忠誠里、忠翠里、明翠里、
松柏里、松翠里、社後里、金華里、
青翠里、建國里、柏翠里、流芳里、
香社里、香雅里、留侯里、純翠里、
國光里、埤墘里、莒光里、莊敬里、
嵐翠里、朝陽里、港尾里、港嘴里、
港德里、華江里、華翠里、陽明里、
黃石里、新民里、新生里、新埔里、
新海里、新翠里、新興里、漢生里、
滿翠里、福翠里、德翠里、龍翠里、
聯翠里、懷翠里、挹秀里、涌興里、
溪頭里等 65 里。

第 7 選舉區：

板橋區—九如里、大安里、大豐里、大觀里、
中山里、五權里、仁愛里、正泰里、
民生里、民族里、玉光里、光仁里、
光復里、成和里、西安里、和平里、
居仁里、東丘里、東安里、長安里、
長壽里、信義里、後埔里、重慶里、
香丘里、埔墘里、振興里、振義里、
海山里、浮洲里、國泰里、堂春里、
崑崙里、深丘里、富貴里、復興里、
景星里、華中里、華東里、華貴里、
華福里、華德里、華興里、鄉雲里、
溪北里、溪洲里、溪福里、僑中里、

1

1



福丘里、福安里、福星里、福祿里、
福壽里、福德里、聚安里、廣新里、
廣福里、廣德里、龍安里、雙玉里、
歡園里等 61 里。

第 8 選舉區：

1

中和區—力行里、中山里、中正里、中原里、
中興里、仁和里、內南里、文元里、
外南里、平河里、正行里、正南里、
民生里、民安里、民有里、民享里、
瓦礫里、吉興里、安穗里、灰礫里、
自強里、佳和里、和興里、忠孝里、
明德里、明穗里、枋寮里、東南里、
信和里、冠穗里、南山里、建和里、
員山里、員富里、國光里、國華里、
崇南里、清穗里、連和里、連城里、
頂南里、復興里、景文里、景平里、
景本里、景安里、景南里、景新里、
景福里、華南里、華新里、新南里、
瑞穗里、嘉新里、嘉慶里、嘉穗里、
壽南里、壽德里、漳和里、碧河里、
福和里、福南里、福美里、福真里、
福祥里、福善里、廟美里、德行里、
德穗里、橫路里、積穗里、興南里、
錦中里、錦和里、錦昌里、錦盛里等
76 里。

第 9 選舉區：

1

永和區、

中和區—泰安里、安平里、中安里、安樂里、
宜安里、安順里、安和里、秀明里、
秀仁里、秀山里、秀福里、秀義里、
秀景里、秀水里、秀士里、秀成里、
秀峰里等 17 里。

第 10 選舉區：

1

土城區、三峽區。



第 11 選舉區： 新店區、深坑區、石碇區、坪林區、烏來區。	1	
第 12 選舉區： 金山區、萬里區、汐止區、平溪區、瑞芳區、 雙溪區、貢寮區。	1	
臺中市		計 8 人
第 1 選舉區： 大甲區、大安區、外埔區、清水區、梧棲區。	1	
第 2 選舉區： 沙鹿區、龍井區、大肚區、烏日區、霧峰區、 大里區—東湖里、西湖里等 2 里。	1	
第 3 選舉區： 后里區、神岡區、大雅區、潭子區。	1	
第 4 選舉區： 西屯區、南屯區。	1	
第 5 選舉區： 北屯區、北區。	1	
第 6 選舉區： 西區、中區、東區、南區。	1	
第 7 選舉區： 太平區、 大里區—大里里、新里里、國光里、樹王里、 大元里、夏田里、祥興里、東興里、 大明里、永隆里、日新里、西榮里、 長榮里、內新里、中新里、立仁里、 立德里、新仁里、東昇里、仁化里、 仁德里、健民里、塗城里、金城、 瑞城里等 25 里。	1	
第 8 選舉區： 豐原區、石岡區、新社區、東勢區、和平區。	1	
臺南市		計 5 人
第 1 選舉區： 後壁區、白河區、北門區、學甲區、鹽水區、	1	



<p>新營區、柳營區、東山區、將軍區、下營區、六甲區、官田區。</p> <p>第2選舉區： 七股區、佳里區、麻豆區、善化區、大內區、玉井區、楠西區、西港區、安定區、新市區、山上區、新化區、左鎮區、南化區。</p> <p>第3選舉區： 安南區、北區、中西區。</p> <p>第4選舉區： 安平區、南區、東區。</p> <p>第5選舉區： 永康區、仁德區、歸仁區、關廟區、龍崎區。</p>	<p>1</p> <p>1</p> <p>1</p> <p>1</p>	
<p>高雄市</p> <p>第1選舉區： 桃源區、那瑪夏區、甲仙區、六龜區、杉林區、內門區、旗山區、美濃區、茂林區、阿蓮區、田寮區、燕巢區、大社區、大樹區。</p> <p>第2選舉區： 茄萣區、湖內區、路竹區、永安区、岡山區、彌陀區、梓官區、橋頭區。</p> <p>第3選舉區： 楠梓區、左營區。</p> <p>第4選舉區： 仁武區、鳥松區、大寮區、林園區。</p> <p>第5選舉區： 鼓山區、鹽埕區、旗津區、 三民區—川東里、德西里、裕民里、力行里、豐裕里、千秋里、千北里、立德里、千歲里、鳳南里、興德里、鳳北里、德北里、十全里、十美里、安邦里、安宜里、安泰里、民享里、精華里、德行里、德東里、立誠里、立業里、安生里、安和里、安東里、達明里、</p>	<p>1</p> <p>1</p> <p>1</p> <p>1</p> <p>1</p>	<p>計9人</p>



達德里、達仁里、達勇里、德智里、
德仁里、同德里、建東里、港西里、
長明里、港東里、港新里、博愛里、
博惠里等 41 里。

第 6 選舉區：

三民區—鼎盛里、鼎盛里、鼎強里、鼎力里、
鼎西里、鼎中里、鼎泰里、本館里、
本和里、本文里、本武里、本元里、
本安里、本上里、本揚里、寶獅里、
寶德里、寶泰里、寶興里、寶中里、
寶華里、寶國里、寶民里、寶慶里、
寶業里、寶盛里、寶安里、寶龍里、
寶珠里、寶玉里、灣子里、灣愛里、
灣中里、灣華里、灣勝里、灣利里、
灣復里、正興里、正順里、灣興里、
灣成里、安康里、安寧里、安吉里、
安發里等 45 里。

第 7 選舉區：

前金區、新興區、苓雅區、
前鎮區—復國里、竹中里、竹北里、興東里、
竹西里、竹東里、竹內里、竹南里等
8 里。

第 8 選舉區：

鳳山區。

第 9 選舉區：

小港區、
前鎮區—草衙里、明孝里、明正里、明義里、
仁愛里、德昌里、平等里、平昌里、
明禮里、信義里、信德里、明道里、
興化里、興仁里、前鎮里、鎮東里、
鎮榮里、鎮昌里、鎮海里、鎮陽里、
興邦里、鎮中里、鎮北里、忠純里、
忠誠里、西山里、民權里、建隆里、
振興里、良和里、西甲里、盛興里、

1

1

1

1



<p>盛豐里、興中里、忠孝里、瑞竹里、 瑞南里、瑞豐里、瑞祥里、瑞東里、 瑞和里、瑞平里、瑞隆里、瑞北里、 瑞西里、瑞崗里、瑞興里、瑞誠里、 瑞文里、瑞華里、瑞昌里等 51 里。</p>		
<p>桃園縣</p> <p>第 1 選舉區： 蘆竹鄉、龜山鄉、 桃園市—汴洲里、春日里、會稽里、大有里、 寶山里、大興里、忠義里、三元里、 青溪里、三民里、萬壽里等 11 里。</p> <p>第 2 選舉區： 大園鄉、觀音鄉、新屋鄉、楊梅市。</p> <p>第 3 選舉區： 中壢市—石頭里、青埔里、華愛里、龍昌里、 三民里、光明里、信義里、新明里、 龍東里、山東里、仁義里、成功里、 後寮里、新街里、龍德里、仁福里、 自立里、洽溪里、新興里、龍興里、 中央里、自治里、振興里、過嶺里、 舊明里、內定里、健行里、福德里、 中建里、內厝里、至善里、莊故里、 德義里、中原里、內壢里、和平里、 復華里、文化里、幸福里、復興里、 中榮里、月眉里、忠孝里、普仁里、 興和里、中壢里、水尾里、忠義里、 普忠里、興南里、五福里、正義里、 忠福里、普強里、興國里、五權里、 永光里、明德里、普義里、龍平里、 永福里、東興里、普慶里、仁美里、 永興里、芝芭里、龍岡里、中興里、 興平里、龍慈里、自信里、林森里、 金華里等 73 里。</p>	<p>1</p> <p>1</p> <p>1</p>	<p>計 6 人</p>



<p>第 4 選舉區：</p> <p>桃園市一中路里、同安里、福安里、中寧里、 成功里、信光里、福林里、中德里、 自強里、南門里、龍山里、大林里、 中興里、西門里、南埔里、龍安里、 文中里、西埔里、南華里、龍岡里、 大豐里、文化里、西湖里、建國里、 龍祥里、中山里、文昌里、龍鳳里、 中平里、文明里、泰山里、豐林里、 中正里、北門里、東山里、莊敬里、 中成里、北埔里、東門里、朝陽里、 寶慶里、中和里、民生里、東埔里、 雲林里、中信里、永安里、武陵里、 慈文里、中原里、永興里、長安里、 新埔里、中埔里、玉山里、長美里、 中泰里、光興里、長德里、同德里、 明德里、瑞慶里、寶安里、中聖里、 龍壽里等 65 里。</p> <p>第 5 選舉區：</p> <p>平鎮市、龍潭鄉。</p> <p>第 6 選舉區：</p> <p>八德市、大溪鎮、復興鄉、 中壢市一興仁里、自強里、中正里、中山里、 篤行里、仁愛里、仁和里、仁祥里、 華勛里、仁德里、中堅里、龍安里、 等 12 里。</p>	<p>1</p> <p>1</p> <p>1</p>	
<p>新竹縣選舉區：新竹縣</p>	<p>1</p>	
<p>苗栗縣</p> <p>第 1 選舉區：</p> <p>竹南鎮、造橋鄉、後龍鎮、西湖鄉、通霄鎮、 銅鑼鄉、苑裡鎮、三義鄉。</p> <p>第 2 選舉區：</p> <p>頭份鎮、三灣鄉、南庄鄉、苗栗市、頭屋鄉、</p>	<p>1</p> <p>1</p>	<p>計 2 人</p>



獅潭鄉、公館鄉、大湖鄉、泰安鄉、卓蘭鎮。		
彰化縣		計 4 人
第 1 選舉區： 伸港鄉、線西鄉、和美鎮、鹿港鎮、福興鄉、 秀水鄉。	1	
第 2 選舉區： 彰化市、花壇鄉、芬園鄉。	1	
第 3 選舉區： 芳苑鄉、二林鎮、埔鹽鄉、溪湖鎮、埔心鄉、 大城鄉、竹塘鄉、埤頭鄉、北斗鎮、溪州鄉。	1	
第 4 選舉區： 大村鄉、員林鎮、永靖鄉、社頭鄉、田尾鄉、 田中鎮、二水鄉。	1	
南投縣		計 2 人
第 1 選舉區： 草屯鎮、國姓鄉、埔里鎮、仁愛鄉、中寮鄉、 魚池鄉。	1	
第 2 選舉區： 南投市、名間鄉、集集鎮、竹山鎮、鹿谷鄉、 水里鄉、信義鄉。	1	
雲林縣		計 2 人
第 1 選舉區： 麥寮鄉、臺西鄉、東勢鄉、褒忠鄉、土庫鎮、 虎尾鎮、四湖鄉、元長鄉、口湖鄉、水林鄉、 北港鎮。	1	
第 2 選舉區： 崙背鄉、二崙鄉、西螺鎮、莿桐鄉、林內鄉、 斗六市、大埤鄉、斗南鎮、古坑鄉。	1	
嘉義縣		計 2 人
第 1 選舉區： 六腳鄉、東石鄉、朴子市、太保市、布袋鎮、 義竹鄉、鹿草鄉、水上鄉。	1	
第 2 選舉區：	1	



溪口鄉、大林鎮、梅山鄉、新港鄉、民雄鄉、竹崎鄉、中埔鄉、番路鄉、阿里山鄉、大埔鄉。		
屏東縣 第1選舉區： 里港鄉、高樹鄉、三地門鄉、霧臺鄉、九如鄉、鹽埔鄉、長治鄉、內埔鄉、瑪家鄉、泰武鄉、竹田鄉、萬巒鄉、潮州鎮。 第2選舉區： 屏東市、麟洛鄉、萬丹鄉。 第3選舉區： 新園鄉、崁頂鄉、南州鄉、新埤鄉、來義鄉、東港鎮、林邊鄉、佳冬鄉、枋寮鄉、春日鄉、枋山鄉、獅子鄉、牡丹鄉、車城鄉、滿州鄉、恆春鎮、琉球鄉。	1 1 1	計3人
宜蘭縣選舉區：宜蘭縣	1	
花蓮縣選舉區：花蓮縣	1	
臺東縣選舉區：臺東縣	1	
澎湖縣選舉區：澎湖縣	1	
基隆市選舉區：基隆市	1	
新竹市選舉區：新竹市	1	
嘉義市選舉區：嘉義市	1	
金門縣選舉區：金門縣	1	
連江縣選舉區：連江縣	1	

(二) 原住民選出立法委員6人，其選舉區及名額如下：

選 舉 區	名 額	備 註
自由地區平地原住民	3	
自由地區山地原住民	3	

(三)全國不分區及僑居國外國民選出立法委員 34 人，以全國為選舉區，依政黨名單投票選出之，由獲得百分之五以上政黨選舉票之政黨依得票比率選出之，各政黨當選名單中，婦女不得低於二分之一。

四、競選經費最高金額：

(一)區域立法委員選舉候選人競選經費最高金額如下：

選 舉 區	競選經費最高金額 (元)	選 舉 區	競選經費最高金額 (元)
臺北市第 1 選舉區	17,064,000	臺北市第 2 選舉區	16,790,000
臺北市第 3 選舉區	17,338,000	臺北市第 4 選舉區	18,085,000
臺北市第 5 選舉區	16,422,000	臺北市第 6 選舉區	16,553,000
臺北市第 7 選舉區	16,422,000	臺北市第 8 選舉區	16,429,000
新北市第 1 選舉區	17,846,000	新北市第 2 選舉區	17,176,000
新北市第 3 選舉區	16,736,000	新北市第 4 選舉區	17,358,000
新北市第 5 選舉區	16,407,000	新北市第 6 選舉區	15,626,000
新北市第 7 選舉區	15,941,000	新北市第 8 選舉區	17,197,000
新北市第 9 選舉區	16,329,000	新北市第 10 選舉區	17,077,000
新北市第 11 選舉區	17,012,000	新北市第 12 選舉區	16,282,000
臺中市第 1 選舉區	15,664,000	臺中市第 2 選舉區	17,462,000
臺中市第 3 選舉區	16,403,000	臺中市第 4 選舉區	17,579,000
臺中市第 5 選舉區	18,257,000	臺中市第 6 選舉區	16,836,000
臺中市第 7 選舉區	17,458,000	臺中市第 8 選舉區	15,549,000
臺南市第 1 選舉區	17,133,000	臺南市第 2 選舉區	17,677,000
臺南市第 3 選舉區	18,173,000	臺南市第 4 選舉區	18,029,000
臺南市第 5 選舉區	18,251,000	高雄市第 1 選舉區	15,812,000
高雄市第 2 選舉區	16,655,000	高雄市第 3 選舉區	17,613,000
高雄市第 4 選舉區	16,158,000	高雄市第 5 選舉區	15,748,000



高雄市第 6 選舉區	15,583,000	高雄市第 7 選舉區	16,292,000
高雄市第 8 選舉區	17,173,000	高雄市第 9 選舉區	16,567,000
桃園縣第 1 選舉區	17,178,000	桃園縣第 2 選舉區	17,050,000
桃園縣第 3 選舉區	16,727,000	桃園縣第 4 選舉區	16,976,000
桃園縣第 5 選舉區	16,601,000	桃園縣第 6 選舉區	16,364,000
新竹縣選舉區	20,413,000	苗栗縣第 1 選舉區	15,485,000
苗栗縣第 2 選舉區	16,072,000	彰化縣第 1 選舉區	16,609,000
彰化縣第 2 選舉區	16,417,000	彰化縣第 3 選舉區	17,256,000
彰化縣第 4 選舉區	17,001,000	南投縣第 1 選舉區	14,961,000
南投縣第 2 選舉區	15,453,000	雲林縣第 1 選舉區	17,361,000
雲林縣第 2 選舉區	17,614,000	嘉義縣第 1 選舉區	15,315,000
嘉義縣第 2 選舉區	15,903,000	屏東縣第 1 選舉區	15,922,000
屏東縣第 2 選舉區	15,687,000	屏東縣第 3 選舉區	15,426,000
宜蘭縣選舉區	19,321,000	花蓮縣選舉區	15,178,000
臺東縣選舉區	13,135,000	澎湖縣選舉區	12,024,000
基隆市選舉區	17,826,000	新竹市選舉區	18,704,000
嘉義市選舉區	15,693,000	金門縣選舉區	12,095,000
連江縣選舉區	10,208,000		

(二) 原住民立法委員選舉候選人競選經費最高金額如下：


選 舉 區	競選經費最 高金額(元)	選 舉 區	競選經費最 高金額(元)
自由地區平地原住民	11,703,000	自由地區山地原住民	11,914,000

主任委員 **張博雅**

中央選舉委員會 公告

發文日期：中華民國 100 年 11 月 17 日

發文字號：中選務字第 1003150379 號



主旨：公告第 8 屆立法委員選舉候選人登記期間、地點、應備具之表件及應繳納之保證金數額等事項。

依據：

- 一、公職人員選舉罷免法第 28 條、第 32 條第 1 項、第 2 項、第 3 項、第 38 條第 1 項第 2 款、第 47 條，同法施行細則第 14 條第 1 款、第 2 款、第 15 條、第 21 條、第 22 條第 1 款、第 23 條第 1 項。
- 二、公職人員財產申報法第 2 條第 3 項，同法施行細則第 8 條及第 10 條第 3 項。

公告事項：

一、申請登記期間：

- (一) 起止日期：中華民國 100 年 11 月 21 日至 11 月 25 日。
- (二) 時間：每日上午 8 時至 12 時，下午 1 時 30 分至 5 時 30 分。

二、申請登記地點：

- (一) 區域選出立法委員：各該直轄市、縣（市）選舉委員會。
- (二) 原住民選出立法委員：各直轄市、縣（市）選舉委員會。
- (三) 全國不分區及僑居國外國民選出立法委員：中央聯合辦公大樓南棟（臺北市中正區徐州路 5 號）1 樓北側中央選舉委員會櫃臺。

三、應備具表件及份數：

(一) 區域及原住民選出立法委員


表	件	區域份數	原住民份數
1. 候選人登記申請書。		1 份	1 份



2.候選人登記申請調查表。	1份	1份
3.本人最近3個月內之戶籍謄本（記事欄不得省略）。	1份	1份
4.本人一式2寸脫帽正面半身光面相片（包括登記申請調查表之相片）。	5張	47張
5.刊登選舉公報之政見及個人資料。	1份	1份
6.候選人學歷為學士以上學位，其國內外學位證明文件正本及影本。（於93年3月20日以後辦理之總統、副總統選舉及97年1月12日以後辦理之各項公職人員選舉，曾刊登於選舉公報學歷欄內之候選人學歷，得予免附。但應於刊登選舉公報候選人個人資料表內註明該學歷及選舉名稱。）	各1份	各1份
7.設競選辦事處者，其登記書。	1份	1份
8.經政黨推薦者，其政黨推薦書。	1份	1份
9.國民身分證。驗後當面發還。	1份	1份

（二）全國不分區及僑居國外國民選出立法委員

表	件	份數
1.登記申請書及其名單。並均應加蓋中央主管機關（內政部）發給之該黨圖記。		各1份
2.每一候選人登記申請調查表。		各1份
3.每一全國不分區候選人最近3個月內之戶籍謄本（記事欄不得省略）。		各1份
4.每一僑居國外國民候選人由僑務委員會出具之華僑身分證證明書（自僑務委員會發證之日起1年內之華僑身分證證明書。但不包括檢附華裔證明文件向僑務委員會申請核發者）。		各1份
5.每一僑居國外國民候選人經中華民國駐外使領館、代表處、辦事處或其他外交部授權機構認證未曾設有戶籍之切結書或戶政機關最近3個月內核發之戶籍遷出國外連續8年以上之戶籍謄本。		各1份



6.每一候選人一式2寸脫帽正面半身光面相片(包括登記申請調查表之相片)。	各4張
7.每一候選人同意書。(政黨登記之候選人,應為該政黨黨員。)	各1份
8.刊登選舉公報之政党政見。	1份
9.刊登選舉公報之候選人個人資料。	各1份
10.每一候選人學歷為學士以上學位,其國內外學位證明文件正本及影本。(於93年3月20日以後辦理之總統、副總統選舉及97年1月12日以後辦理之各項公職人員選舉,曾刊登於選舉公報學歷欄內之候選人學歷,得予免附。但應於刊登選舉公報候選人個人資料表內註明該學歷及選舉名稱。)	各1份
11.刊登選舉公報及選舉票之政黨標章式樣與電子檔,及經中央主管機關(內政部)備案之證明文件影本(但未有政黨標章者,免附)。	儲存於光碟片之電子檔一式2份,式樣及證明文件影本各1份
12.政黨現有立法委員名冊及各該立法委員出具之切結書(但非依公職人員選舉罷免法第24條第4項第3款規定申請登記之政黨,免附)。	各1份
13.第8屆立法委員區域及原住民選舉推薦候選人名冊(但非依公職人員選舉罷免法第24條第4項第4款規定申請登記之政黨,免附)。	各1份
14.第8屆立法委員選舉政黨使用電視從事競選宣傳申請書(不申請者,免附)。	1份

四、領取書表之期間及地點：

(一) 期間：自候選人登記公告之日(100年11月17日)至登記期間截止之日(100年11月25日)。

(二) 時間及地點：與登記時間及地點相同。

五、應繳納保證金：

(一) 每一候選人應繳納保證金為新臺幣20萬元。

(二) 全國不分區及僑居國外國民選舉每一候選人應繳納保證金為新

臺幣 20 萬元，由登記之政黨按登記人數繳納。

(三) 保證金以現金、金融機構簽發之本票、保付支票或郵局之劃撥支票為限；繳納現金不得以硬幣為之。


- 六、區域、原住民選舉委託他人代為辦理申請登記為候選人者，並應繳驗受託人之國民身分證及附委託書，國民身分證驗後當面發還。
- 七、全國不分區及僑居國外國民選舉，政黨申請候選人名單登記或領表，應由該政黨指定之人員，持加蓋中央主管機關（內政部）所頒發該政黨圖記之函件向中央選舉委員會辦理。同時應繳驗該被指定人員之身分證明文件，驗後發還。
- 八、申請登記之候選人應依公職人員財產申報法之規定填具公職候選人財產申報表，於申請登記時，向登記之選舉委員會提出申報。但全國不分區及僑居國外國民選舉，應由申請候選人名單登記之政黨，向中央選舉委員會提出。

主任委員 張博雅



中央選舉委員會 公告

發文日期：中華民國 101 年 1 月 3 日
發文字號：中選務字第 1003150482 號



主旨：公告第 8 屆立法委員選舉候選人名單。

依據：公職人員選舉罷免法第 34 條第 4 項、第 5 項、第 38 條第 1 項第 4 款、第 40 條第 1 項第 2 款、第 2 項，同法施行細則第 22 條第 1 款及第 24 條。


公告事項：

一、區域立法委員選舉候選人名單

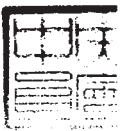
選 舉 區	候 選 人 姓 名	號 次
臺北市第 1 選舉區	(1) 張育憬 (2) 張志傑 (3) 鄭光照 (4) 丁守中 (5) 楊 烈	
臺北市第 2 選舉區	(1) 周守訓 (2) 王美歲 (3) 姚文智 (4) 夏林清 (5) 傅文忠	
臺北市第 3 選舉區	(1) 簡余晏 (2) 楊長燕 (3) 羅淑蕾	
臺北市第 4 選舉區	(1) 臧家宜 (2) 黃珊珊 (3) 李建昌 (4) 蔡正元	
臺北市第 5 選舉區	(1) 陳彥甫 (2) 楊烱煌 (3) 劉美娟 (4) 顏聖冠 (5) 葉 玫 (6) 周志文 (7) 林郁方	
臺北市第 6 選舉區	(1) 葉邦宗 (2) 周佩民 (3) 陳振盛 (4) 趙衍慶 (5) 王雲怡 (6) 陳福民 (7) 趙士強 (8) 蔣乃辛 (9) 王秀珠	
臺北市第 7 選舉區	(1) 潘翰聲 (2) 胡光慈 (3) 霍汶琳 (4) 黎俊廷 (5) 費鴻泰	
臺北市第 8 選舉區	(1) 阮昭雄 (2) 方景鈞 (3) 李 敖 (4) 余宛如 (5) 賴士葆	




新北市第1選舉區	(1) 何博文 (4) 吳育昇	(2) 余宗珮	(3) 王鐘銘
新北市第2選舉區	(1) 王安娜 (4) 龔尤倩	(2) 錢薇娟 (5) 計京生	(3) 林淑芬
新北市第3選舉區	(1) 李乾龍 (4) 蕭炳賢	(2) 吳 清	(3) 高志鵬
新北市第4選舉區	(1) 鄭余鎮 (4) 林麗容	(2) 林濁水	(3) 李鴻鈞
新北市第5選舉區	(1) 黃志雄 (4) 江定謙	(2) 黃 茂	(3) 廖本煙
新北市第6選舉區	(1) 林鴻池	(2) 周雅淑	(3) 楊程欽
新北市第7選舉區	(1) 江惠貞	(2) 羅致政	(3) 曾文振
新北市第8選舉區	(1) 陳冠騰 (4) 江永昌	(2) 張慶忠	(3) 邱珮琳
新北市第9選舉區	(1) 許又銘 (4) 曾文聖	(2) 雷 倩	(3) 林德福
新北市第10選舉區	(1) 楊木萬 (4) 游俊文	(2) 莊碩漢 (5) 王金芬	(3) 盧嘉辰
新北市第11選舉區	(1) 高建智	(2) 羅明才	
新北市第12選舉區	(1) 李慶華 (4) 羅福助	(2) 沈發惠	(3) 石翊靖
臺中市第1選舉區	(1) 陳添旺	(2) 王憲堂	(3) 蔡其昌
臺中市第2選舉區	(1) 李順涼	(2) 顏清標	
臺中市第3選舉區	(1) 童瑞陽	(2) 劉坤鰲	(3) 楊瓊瓔
臺中市第4選舉區	(1) 張廖萬堅 (4) 蔡智豪	(2) 蔡錦隆	(3) 楊書銘



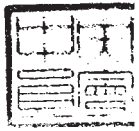
臺中市第5選舉區	(1) 盧秀燕	(2) 紀朝川	(3) 謝明源
臺中市第6選舉區	(1) 黃義交 (4) 林佳龍 (7) 蔡和興	(2) 王名江 (5) 賀姿華	(3) 曾坤炳 (6) 林幸杰
臺中市第7選舉區	(1) 何欣純 (4) 郭庭萱	(2) 鄭麗文	(3) 段緯宇
臺中市第8選舉區	(1) 郭俊銘 (4) 陳清龍	(2) 車淑娟 (5) 江啟臣	(3) 齊蓮生
臺南市第1選舉區	(1) 葉宜津	(2) 李宗智	(3) 歐崇敬
臺南市第2選舉區	(1) 黃偉哲 (4) 周賜海	(2) 詹秋嫻	(3) 楊士昌
臺南市第3選舉區	(1) 謝龍介	(2) 陳亭妃	(3) 陳源奇
臺南市第4選舉區	(1) 蘇俊賓	(2) 許添財	
臺南市第5選舉區	(1) 林民昌	(2) 陳唐山	(3) 李全教
高雄市第1選舉區	(1) 邱議瑩	(2) 鍾紹和	
高雄市第2選舉區	(1) 邱志偉	(2) 謝長利	(3) 林益世
高雄市第3選舉區	(1) 林瑩蓉 (4) 黃昭順	(2) 黎建南	(3) 林震洋
高雄市第4選舉區	(1) 黃憲南	(2) 林岱樺	(3) 邱于軒
高雄市第5選舉區	(1) 林宏明 (4) 管碧玲	(2) 董桂如	(3) 羅世雄
高雄市第6選舉區	(1) 侯彩鳳	(2) 李昆澤	
高雄市第7選舉區	(1) 邱毅 (4) 趙振迪	(2) 鍾佩璇	(3) 趙天麟



高雄市第 8 選舉區	(1) 林景元 (4) 許智傑	(2) 鄭復華 (5) 江玲君	(3) 黃謙福
高雄市第 9 選舉區	(1) 陳致中 (4) 林國正	(2) 蔡媽福 (5) 林杰正	(3) 郭玟成
桃園縣第 1 選舉區	(1) 鄭文燦	(2) 陳根德	
桃園縣第 2 選舉區	(1) 廖正井	(2) 郭榮宗	
桃園縣第 3 選舉區	(1) 陳學聖 (4) 劉文雄	(2) 盧照仁	(3) 黃仁杼
桃園縣第 4 選舉區	(1) 黃興國 (4) 楊麗環	(2) 陳叡德	(3) 黃適卓
桃園縣第 5 選舉區	(1) 黃嘉華 (4) 劉邦鉉 (7) 彭添富	(2) 黃國華 (5) 呂玉玲	(3) 吳平娥 (6) 陳振璋
桃園縣第 6 選舉區	(1) 鄭振源	(2) 孫大千	(3) 胡鎮埔
新竹縣選舉區	(1) 傅家賢 (4) 戴國樑	(2) 彭紹瑾	(3) 徐欣瑩
苗栗縣第 1 選舉區	(1) 陳超明 (4) 黃玉燕	(2) 李朝雄	(3) 杜文卿
苗栗縣第 2 選舉區	(1) 楊長鎮	(2) 徐耀昌	
彰化縣第 1 選舉區	(1) 陳進丁 (4) 王惠美	(2) 施月英	(3) 林益邦
彰化縣第 2 選舉區	(1) 黃秀芳	(2) 林滄敏	
彰化縣第 3 選舉區	(1) 鄭汝芬	(2) 江昭儀	
彰化縣第 4 選舉區	(1) 蕭景田	(2) 魏明谷	
南投縣第 1 選舉區	(1) 張國鑫	(2) 馬文君	(3) 何國隆



南投縣第2選舉區	(1) 賴燕雪 (2) 林明溱
雲林縣第1選舉區	(1) 李進勇 (2) 張嘉郡
雲林縣第2選舉區	(1) 許舒博 (2) 王美心 (3) 劉建國
嘉義縣第1選舉區	(1) 蔡易餘 (2) 翁重鈞
嘉義縣第2選舉區	(1) 陳明文 (2) 陳以真
屏東縣第1選舉區	(1) 陳俊豪 (2) 蘇震清 (3) 吳亮慶 (4) 羅志明
屏東縣第2選舉區	(1) 李世斌 (2) 王進士
屏東縣第3選舉區	(1) 龔瑞維 (2) 潘孟安 (3) 潘政治
宜蘭縣選舉區	(1) 林建榮 (2) 陳歐珀
花蓮縣選舉區	(1) 王廷升 (2) 釋楊悟空 (3) 賴坤成 (4) 張智超
臺東縣選舉區	(1) 謝文漢 (2) 吳俊立 (3) 林正杰 (4) 饒慶鈴 (5) 劉權豪
澎湖縣選舉區	(1) 林炳坤 (2) 楊 曜
基隆市選舉區	(1) 林右昌 (2) 黃小陵 (3) 謝國樑 (4) 張耿輝 (5) 周一成
新竹市選舉區	(1) 王 瑄 (2) 鄧秀寶 (3) 呂學樟 (4) 王榮德 (5) 張學舜 (6) 趙福龍
嘉義市選舉區	(1) 陳建豪 (2) 江義雄 (3) 李俊佖
金門縣選舉區	(1) 陳福海 (2) 吳成典 (3) 許乃權 (4) 高絃騰 (5) 楊應雄
連江縣選舉區	(1) 陳雪生 (2) 曹爾忠 (3) 陳財能




二、原住民立法委員選舉候選人名單


選 舉 區	候 選 人 姓 名、 號 次
自由地區平地原住民	(1) 廖國棟 (2) 洪國治 (3) 忠仁·達祿斯 (4) 林金瑛 (5) 詹金福 (6) 林正二 (7) 陳連順 (8) 馬躍·比吼 Mayaw·Biho (9) 鄭天財 Sra·Kacaw (10) 笛布斯·顛賚
自由地區山地原住民	(1) 曾智勇 (2) 高金素梅 (3) 邱文生 (4) 孔文吉 (5) 瓦歷斯·貝林 Walis·Perin (6) 簡東明 Uliw·Qaljupayare

三、全國不分區及僑居國外國民立法委員選舉政黨及其登記候選人名單

號 次	政 黨 名 稱	候 選 人 名 單 及 其 排 列 次 序
1	台灣國民會議	(1) 陳嘉君 (女) (2) 姚立明 (3) 張裕泰 (4) 許達夫 (5) 黃惠君 (女)
2	人民最大黨	(1) 許榮淑 (女) (2) 林守一
3	民主進步黨	(1) 陳節如 (女) (2) 柯建銘 (3) 吳宜臻 (女) (4) 李應元 (5) 田秋堃 (女) (6) 蔡煌瑯 (7) 蕭美琴 (女) (8) 陳其邁 (9) 鄭麗君 (女) (10) 段宜康 (11) 尤美女 (女) (12) 吳秉叡 (13) 薛 凌 (女) (14) 余 天 (15) 翁金珠 (女) (16) 游錫堃 (17) 陳 瑩 (女) (18) 蘇貞昌 (19) 黃淑英 (女) (20) 謝長廷 (21) 楊芳婉 (女) (22) 蔡同榮 (23) 卓春英 (女) (24) 趙永清 (25) 謝欣霓 (女) (26) 施義芳



		(27) 余莓莓 (女) (29) 陳秀惠 (女) (31) 尹伶瑛 (女) (33) 涂醒哲	(28) 陳景峻 (30) 賴萬枝 (32) 戴振耀
4	台灣團結聯盟	(1) 許忠信 (3) 黃昆輝 (5) 賴振昌 (7) 劉國隆 (9) 高基讚	(2) 黃文玲 (女) (4) 林世嘉 (女) (6) 葉津鈴 (女) (8) 周倪安 (女) (10) 丁玉玲 (女)
5	中國國民黨	(1) 王金平 (3) 曾巨威 (5) 邱文彥 (7) 吳育仁 (9) 陳鎮湘 (11) 蘇清泉 (13) 詹凱臣 (15) 紀國棟 (17) 尹啓銘 (19) 楊志良 (21) 吳清池 (23) 林萬福 (25) 簡明哲 (27) 徐德馨 (29) 李德維 (31) 詹 澈 (33) 吳威志	(2) 王育敏 (女) (4) 楊玉欣 (女) (6) 洪秀柱 (女) (8) 潘維剛 (女) (10) 李貴敏 (女) (12) 陳碧涵 (女) (14) 徐少萍 (女) (16) 陳淑慧 (女) (18) 詹滿容 (女) (20) 許宇甄 (女) (22) 王美只 (女) (24) 張瓊玲 (女) (26) 賴素如 (女) (28) 華 真 (女) (30) 邱素蘭 (女) (32) 吳陳瓊秋 (女) (34) 顏嬋娟 (女)
6	新 黨	(1) 郁慕明 (3) 王亞男 (女) (5) 陳麗玲 (女)	(2) 王鴻薇 (女) (4) 高家俊 (6) 戴德成
7	健保免費連線	(1) 梅 峯 (3) 王老養	(2) 廖美燕 (女)
8	綠 黨	(1) 賴美惠 (女)	(2) 鍾寶珠 (女)




9	親 民 黨	(1) 李桐豪 (3) 傅學鵬 (5) 林錫維 (7) 傅慰孤 (9) 胡祖慶 (11) 任睦杉 (13) 李繼生 (15) 劉瀚宇 (17) 陳振訓	(2) 張曉風 (女) (4) 陳怡潔 (女) (6) 何偉真 (女) (8) 鄭美蘭 (女) (10) 李培芬 (女) (12) 高士晴 (女) (14) 李蕙蕙 (女) (16) 周怡廷 (女) (18) 余書華 (女)
10	中華民國臺灣 基本法連線	(1) 黃千明 (3) 陳祖祥 (5) 謝正一	(2) 王戴春滿 (女) (4) 黃馨主 (女) (6) 康淑敏 (女)
11	台灣主義黨	(1) 姜水浪 (3) 何棋生 (5) 溫程顯 (7) 林能達	(2) 陳膺涵 (女) (4) 陳俞蓁 (女) (6) 顏文儷 (女) (8) 王小玉 (女)

四、競選活動期間之起、止日期及每日競選活動之起、止時間

(一)日期：中華民國 101 年 1 月 4 日至 1 月 13 日。

(二)時間：每日上午 7 時至下午 10 時。


主任委員 **張博雅**



中央選舉委員會 公告

發文日期：中華民國 101 年 1 月 19 日

發文字號：中選務字第 1013150027 號

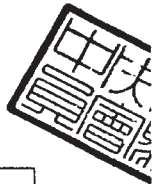


主旨：公告第 8 屆立法委員選舉當選人名單。

依據：公職人員選舉罷免法第 38 條第 1 項第 6 款及同法施行細則第 22 條第 1 款。

公告事項：

一、區域立法委員選舉當選人名單



選 舉 區	姓 名	性別	出生年月日 民 國	推薦之政黨	得票數
臺北市第 1 選舉區	丁守中	男	43.09.01	中國國民黨	112,571
臺北市第 2 選舉區	姚文智	男	54.12.04	民主進步黨	99,229
臺北市第 3 選舉區	羅淑蕾	女	41.11.28	中國國民黨	118,503
臺北市第 4 選舉區	蔡正元	男	42.12.25	中國國民黨	111,260
臺北市第 5 選舉區	林郁方	男	40.03.15	中國國民黨	100,292
臺北市第 6 選舉區	蔣乃辛	男	37.09.24	中國國民黨	108,488
臺北市第 7 選舉區	費鴻泰	男	43.07.07	中國國民黨	114,009
臺北市第 8 選舉區	賴士葆	男	40.06.20	中國國民黨	117,892
新北市第 1 選舉區	吳育昇	男	47.12.01	中國國民黨	107,821
新北市第 2 選舉區	林淑芬	女	62.01.17	民主進步黨	114,091
新北市第 3 選舉區	高志鵬	男	52.08.08	民主進步黨	95,649

新北市第4選舉區	李鴻鈞	男	48.05.11	中國國民黨	103,165
新北市第5選舉區	黃志雄	男	65.10.16	中國國民黨	90,856
新北市第6選舉區	林鴻池	男	44.08.22	中國國民黨	86,119
新北市第7選舉區	江惠貞	女	52.01.28	中國國民黨	73,686
新北市第8選舉區	張慶忠	男	40.12.04	中國國民黨	101,161
新北市第9選舉區	林德福	男	42.10.23	中國國民黨	89,767
新北市第10選舉區	盧嘉辰	男	42.01.01	中國國民黨	89,570
新北市第11選舉區	羅明才	男	56.01.15	中國國民黨	132,426
新北市第12選舉區	李慶華	男	37.12.03	中國國民黨	73,953
臺中市第1選舉區	蔡其昌	男	58.04.16	民主進步黨	81,669
臺中市第2選舉區	顏清標	男	49.08.25	無黨團結聯盟	118,585
臺中市第3選舉區	楊瓊瓔	女	53.10.19	中國國民黨	99,400
臺中市第4選舉區	蔡錦隆	男	47.03.01	中國國民黨	101,702
臺中市第5選舉區	盧秀燕	女	50.08.31	中國國民黨	129,822
臺中市第6選舉區	林佳龍	男	53.02.13	民主進步黨	96,685
臺中市第7選舉區	何欣純	女	62.12.18	民主進步黨	101,006
臺中市第8選舉區	江啟臣	男	61.03.02	中國國民黨	69,136
臺南市第1選舉區	葉宜津	女	49.08.21	民主進步黨	120,623
臺南市第2選舉區	黃偉哲	男	52.09.26	民主進步黨	144,399
臺南市第3選舉區	陳亭妃	女	63.07.19	民主進步黨	139,301
臺南市第4選舉區	許添財	男	40.01.23	民主進步黨	115,439
臺南市第5選舉區	陳唐山	男	24.09.16	民主進步黨	120,401
高雄市第1選舉區	邱議瑩	女	60.06.01	民主進步黨	89,913
高雄市第2選舉區	邱志偉	男	61.07.24	民主進步黨	96,818

高雄市第3選舉區	黃昭順	女	42.08.22	中國國民黨	101,055
高雄市第4選舉區	林岱樺	女	61.08.04	民主進步黨	111,188
高雄市第5選舉區	管碧玲	女	45.12.09	民主進步黨	92,043
高雄市第6選舉區	李昆澤	男	53.04.29	民主進步黨	81,477
高雄市第7選舉區	趙天麟	男	62.03.08	民主進步黨	98,341
高雄市第8選舉區	許智傑	男	55.01.05	民主進步黨	104,292
高雄市第9選舉區	林國正	男	55.11.26	中國國民黨	70,600
桃園縣第1選舉區	陳根德	男	45.01.18	中國國民黨	102,648
桃園縣第2選舉區	廖正井	男	34.01.08	中國國民黨	92,035
桃園縣第3選舉區	陳學聖	男	46.09.28	中國國民黨	97,654
桃園縣第4選舉區	楊麗環	女	46.05.01	中國國民黨	105,827
桃園縣第5選舉區	呂玉玲	女	50.06.19	中國國民黨	78,504
桃園縣第6選舉區	孫大千	男	58.08.28	中國國民黨	102,528
新竹縣選舉區	徐欣瑩	女	61.04.23	中國國民黨	171,466
苗栗縣第1選舉區	陳超明	男	40.12.17	中國國民黨	82,902
苗栗縣第2選舉區	徐耀昌	男	44.06.30	中國國民黨	118,858
彰化縣第1選舉區	王惠美	女	57.11.22	中國國民黨	63,084
彰化縣第2選舉區	林滄敏	男	47.01.01	中國國民黨	96,108
彰化縣第3選舉區	鄭汝芬	女	46.02.16	中國國民黨	101,352
彰化縣第4選舉區	魏明谷	男	52.03.18	民主進步黨	92,085
南投縣第1選舉區	馬文君	女	54.12.01	中國國民黨	78,083
南投縣第2選舉區	林明濤	男	40.02.13	中國國民黨	79,008
雲林縣第1選舉區	張嘉郡	女	70.01.10	中國國民黨	90,811
雲林縣第2選舉區	劉建國	男	58.03.09	民主進步黨	121,368

嘉義縣第1選舉區	翁重鈞	男	44.05.31	中國國民黨	73,481
嘉義縣第2選舉區	陳明文	男	43.05.13	民主進步黨	86,828
屏東縣第1選舉區	蘇震清	男	54.02.02	民主進步黨	94,538
屏東縣第2選舉區	王進士	男	37.09.03	中國國民黨	80,696
屏東縣第3選舉區	潘孟安	男	52.08.15	民主進步黨	93,685
宜蘭縣選舉區	陳歐珀	男	51.10.12	民主進步黨	127,303
花蓮縣選舉區	王廷升	男	54.06.30	中國國民黨	57,557
臺東縣選舉區	劉耀豪	男	56.02.02	民主進步黨	31,685
澎湖縣選舉區	楊曜	男	55.12.06	民主進步黨	23,823
基隆市選舉區	謝國樑	男	64.10.05	中國國民黨	110,196
新竹市選舉區	呂學樟	男	41.11.05	中國國民黨	121,848
嘉義市選舉區	李俊佖	男	54.07.06	民主進步黨	72,343
金門縣選舉區	楊應雄	男	46.06.08	中國國民黨	12,435
連江縣選舉區	陳雪生	男	41.01.01	無	2,528

二、原住民立法委員選舉當選人名單

選舉區	姓名	性別	出生年月日 民國	推薦之政黨	得票數
自由地區 平地原住民	廖國棟	男	44.01.08	中國國民黨	26,998
	鄭天財 Sra·Kacaw	男	45.12.16	中國國民黨	23,480
	林正二	男	41.01.02	親民黨	13,992
自由地區 山地原住民	孔文吉	男	46.10.18	中國國民黨	31,629
	高金素梅	女	54.09.21	無黨團結聯盟	29,520
	簡東明 Uliw·Qaljupayare	男	40.06.04	中國國民黨	28,581

三、全國不分區及僑居國外國民立法委員選舉當選人名單

政黨名稱	姓名	性別	出生年月日 民 國	得 票 數
中國國民黨	王金平	男	30.03.17	5,863,379
	王育敏	女	60.04.11	
	曾巨威	男	40.09.04	
	楊玉欣	女	63.12.31	
	邱文彥	男	42.07.17	
	洪秀柱	女	37.04.07	
	吳育仁	男	58.02.05	
	潘維剛	女	46.03.31	
	陳鎮湘	男	31.10.10	
	李貴敏	女	48.12.11	
	蘇清泉	男	46.08.05	
	陳碧涵	女	49.10.15	
	詹凱臣	男	40.05.11	
	徐少萍	女	30.05.16	
	紀國棟	男	49.05.16	
	陳淑慧	女	46.10.06	
民主進步黨	陳節如	女	33.03.03	4,556,526
	柯建銘	男	40.09.08	
	吳宜臻	女	59.04.23	
	李應元	男	42.03.16	
	田秋堃	女	43.05.27	
	蔡煌瑯	男	49.07.05	

	蕭美琴	女	60.08.07	
	陳其邁	男	53.12.23	
	鄭麗君	女	58.06.19	
	段宜康	男	52.11.14	
	尤美女	女	44.01.29	
	吳秉叡	男	55.10.07	
	薛凌	女	43.01.02	
台灣團結聯盟	許忠信	男	54.06.01	1,178,896
	黃文玲	女	58.08.11	
	林世嘉	女	58.04.15	
親民黨	李桐豪	男	44.10.07	722,089
	張曉風	女	30.03.29	


主任委員 **張博雅**



中央選舉委員會 公告

發文日期：中華民國 101 年 2 月 10 日

發文字號：中選務字第 1013150059 號



主旨：公告更正第 8 屆區域立法委員選舉彰化縣第 1 選舉區當選人王惠美之得票數為 63,026 票。

依據：

- 一、公職人員選舉罷免法第 7 條第 1 項、第 69 條第 1 項。
- 二、本會第 426 次委員會議決議。

公告事項：第 8 屆區域立法委員選舉，彰化縣第 1 選舉區當選人為王惠美，本會 101 年 1 月 19 日中選務字第 1013150027 號原公告得票數為 63,084 票，依臺灣彰化地方法院 101 年 2 月 3 日彰院賢民數 101 年度選聲字第 1 號函重新計票結果，當選人王惠美得票數為 63,026 票，特予更正。

主任委員 **張博雅**

投票日期：101年01月14日
 頁次：1

行政區別	人口數 (人)	選舉人數 (人)	候選 組數	投 票 數			已領未投 票 數	選舉人數 對人口數 百分比	投票數對 選舉人數 百分比	當選組數 對候選組數 百分比
				合 計	有效票數	無效票數				
新北市	3,916,451	3,074,849		2,333,708	2,318,493	15,215	58	78.51	75.90	
石門區	12,841	10,005		7,073	7,010	63	0	77.91	70.69	
三芝區	23,319	18,403		13,184	13,086	98	0	78.92	71.64	
淡水區	146,756	116,713		86,527	85,951	576	0	79.53	74.14	
八里區	35,423	27,539		20,133	19,998	135	0	77.74	73.11	
林口區	86,628	63,128		47,630	47,382	248	1	72.87	75.45	
泰山區	77,057	58,474		44,447	44,179	268	0	75.88	76.01	
五股區	80,518	61,292		46,022	45,744	278	0	76.12	75.09	
蘆洲區	198,373	149,893		112,796	112,068	728	1	75.56	75.25	
三重區	390,421	311,181		240,180	238,530	1,650	9	79.70	77.18	
新莊區	404,089	308,022		234,693	233,334	1,359	1	76.23	76.19	
樹林區	179,788	136,754		103,247	102,542	705	3	76.06	75.50	
鶯歌區	87,683	66,270		49,424	49,099	325	0	75.58	74.58	
板橋區	555,335	436,884		336,275	334,040	2,235	9	78.67	76.97	
中和區	414,939	338,254		261,875	260,123	1,752	3	81.52	77.42	
永和區	232,386	184,011		142,512	141,637	875	0	79.18	77.45	
土城區	239,156	185,301		137,708	136,932	776	24	77.48	74.32	
三峽區	105,629	78,581		57,237	56,807	430	2	74.39	72.84	
新店區	296,581	241,280		183,889	182,737	1,152	3	81.35	76.21	
深坑區	23,531	18,647		14,171	14,076	95	0	79.24	76.00	
石碇區	7,887	6,504		4,777	4,729	48	0	82.46	73.45	
坪林區	6,533	5,550		4,027	4,001	26	0	84.95	72.56	
烏來區	5,927	4,498		3,231	3,201	30	0	75.89	71.83	
金山區	22,447	17,678		12,884	12,766	118	0	78.75	72.88	
萬里區	22,204	17,870		12,911	12,809	102	0	80.48	72.25	
汐止區	190,679	153,629		114,612	113,959	653	2	80.57	74.60	
平溪區	5,197	4,626		3,364	3,317	47	0	89.01	72.72	
瑞芳區	42,031	34,333		24,992	24,725	267	0	81.68	72.79	

說明：一、人口數為民國100年12月底戶籍登記之資料。
 二、選舉人數含在國外之中華民國自由地區人民申請返國行使選舉權之人數。

編造單位：新北市選舉委員會
 列印日期：101年01月14日 21:51:08

投票日期：101年01月14日
 頁次：2

行政區別	人口數 (人)	選舉人數 (人)	候選 組數	投 票 數			已領未投 票 數	選舉人數 對人口數 百分比	投票數對 選舉人數 百分比	當選組數 對候選組數 百分比
				合 計	有效票數	無效票數				
雙溪區	9,555	8,131		5,854	5,764	90	0	85.10	72.00	
貢寮區	13,538	11,398		8,033	7,947	86	0	84.19	70.48	

說明：一、人口數為民國100年12月底戶籍登記之資料。
 二、選舉人數含在國外之中華民國自由地區人民申請返國行使選舉權之人數。

編造單位：新北市選舉委員會
 列印日期：101年01月14日 21:51:08

投票日期：101年01月14日

頁次：1

行政區別	候選人 總得票數	(1) 蔡英文、蘇嘉全		(2) 馬英九、吳敦義		(3) 宋楚瑜、林瑞雄	
		得票數	得票率 %	得票數	得票率 %	得票數	得票率 %
總計	2,318,493	1,007,551	43.4572	1,245,673	53.7277	65,269	2.8151
石門區	7,010	2,952	42.1113	3,896	55.5777	162	2.3110
三芝區	13,086	5,337	40.7840	7,468	57.0686	281	2.1473
淡水區	85,951	35,103	40.8407	48,506	56.4345	2,342	2.7248
八里區	19,998	9,147	45.7396	10,260	51.3051	591	2.9553
林口區	47,382	19,638	41.4461	26,061	55.0019	1,683	3.5520
泰山區	44,179	20,410	46.1984	22,501	50.9314	1,268	2.8701
五股區	45,744	22,314	48.7802	22,154	48.4304	1,276	2.7894
蘆洲區	112,068	58,275	51.9997	50,934	45.4492	2,859	2.5511
三重區	238,530	122,765	51.4673	109,114	45.7444	6,651	2.7883
新莊區	233,334	113,885	48.8077	113,146	48.4910	6,303	2.7013
樹林區	102,542	48,257	47.0607	51,328	50.0556	2,957	2.8837
鶯歌區	49,099	23,297	47.4490	24,386	49.6670	1,416	2.8840
板橋區	334,040	155,253	46.4774	169,703	50.8032	9,084	2.7194
中和區	260,123	94,471	36.3178	158,093	60.7762	7,559	2.9059
永和區	141,637	44,601	31.4897	92,803	65.5217	4,233	2.9886
土城區	136,932	61,496	44.9099	71,744	52.3939	3,692	2.6962
三峽區	56,807	25,257	44.4611	29,844	52.5358	1,706	3.0032
新店區	182,737	56,603	30.9751	120,865	66.1415	5,269	2.8834
深坑區	14,076	5,799	41.1978	7,847	55.7474	430	3.0548
石碇區	4,729	2,680	56.6716	1,910	40.3891	139	2.9393
坪林區	4,001	2,400	59.9850	1,512	37.7906	89	2.2244
烏來區	3,201	1,108	34.6142	1,987	62.0744	106	3.3115
金山區	12,766	6,087	47.6813	6,385	50.0157	294	2.3030
萬里區	12,809	5,712	44.5936	6,742	52.6349	355	2.7715
汐止區	113,959	45,214	39.6757	65,463	57.4443	3,282	2.8800
平溪區	3,317	1,734	52.2762	1,492	44.9804	91	2.7434
瑞芳區	24,725	10,241	41.4196	13,697	55.3974	787	3.1830
雙溪區	5,764	2,709	46.9986	2,872	49.8265	183	3.1749
貢寮區	7,947	4,806	60.4757	2,960	37.2468	181	2.2776

編造單位：新北市選舉委員會

列印日期：101年01月14日 22:20:47

鄉(鎮、市、區)別	各組候選人得票情形			A 有效票數 A=1+2+...+N	B 無效票數	C 投票數 C=A+B	D 已領未投票數 D=E-C	E 發出票數 E=C+D	F 用餘票數	G 選舉人數 G=E+F	H 投票率 H=C/G
	1	2	3								
	蔡英文 蘇嘉全	馬英九 吳敦義	宋楚瑜 林瑞雄								
總計	1,007,551	1,245,673	65,269	2,318,493	15,215	2,333,708	58	2,333,766	741,083	3,074,849	75.90
石門區	2,952	3,896	162	7,010	63	7,073	0	7,073	2,932	10,005	70.69
三芝區	5,337	7,468	281	13,086	98	13,184	0	13,184	5,219	18,403	71.64
淡水區	35,103	48,506	2,342	85,951	576	86,527	0	86,527	30,186	116,713	74.14
八里區	9,147	10,260	591	19,998	135	20,133	0	20,133	7,406	27,539	73.11
林口區	19,638	26,061	1,683	47,382	248	47,630	1	47,631	15,497	63,128	75.45
泰山區	20,410	22,501	1,268	44,179	268	44,447	0	44,447	14,027	58,474	76.01
五股區	22,314	22,154	1,276	45,744	278	46,022	0	46,022	15,270	61,292	75.09
蘆洲區	58,275	50,934	2,859	112,068	728	112,796	1	112,797	37,096	149,893	75.25
三重區	122,765	109,114	6,651	238,530	1,650	240,180	9	240,189	70,992	311,181	77.18
新莊區	113,885	113,146	6,303	233,334	1,359	234,693	1	234,694	73,328	308,022	76.19
樹林區	48,257	51,328	2,957	102,542	705	103,247	3	103,250	33,504	136,754	75.50
鶯歌區	23,297	24,386	1,416	49,099	325	49,424	0	49,424	16,846	66,270	74.58
板橋區	155,253	169,703	9,084	334,040	2,235	336,275	9	336,284	100,600	436,884	76.97
中和區	94,471	158,093	7,559	260,123	1,752	261,875	3	261,878	76,376	338,254	77.42
永和區	44,601	92,803	4,233	141,637	875	142,512	0	142,512	41,499	184,011	77.45
土城區	61,496	71,744	3,692	136,932	776	137,708	24	137,732	47,569	185,301	74.32
三峽區	25,257	29,844	1,706	56,807	430	57,237	2	57,239	21,342	78,581	72.84
新店區	56,603	120,865	5,269	182,737	1,152	183,889	3	183,892	57,388	241,280	76.21
深坑區	5,799	7,847	430	14,076	95	14,171	0	14,171	4,476	18,647	76.00
石碇區	2,680	1,910	139	4,729	48	4,777	0	4,777	1,727	6,504	73.45
坪林區	2,400	1,512	89	4,001	26	4,027	0	4,027	1,523	5,550	72.56
烏來區	1,108	1,987	106	3,201	30	3,231	0	3,231	1,267	4,498	71.83
金山區	6,087	6,385	294	12,766	118	12,884	0	12,884	4,794	17,678	72.88
萬里區	5,712	6,742	355	12,809	102	12,911	0	12,911	4,959	17,870	72.25
汐止區	45,214	65,463	3,282	113,959	653	114,612	2	114,614	39,015	153,629	74.60
平溪區	1,734	1,492	91	3,317	47	3,364	0	3,364	1,262	4,626	72.72
瑞芳區	10,241	13,697	787	24,725	267	24,992	0	24,992	9,341	34,333	72.79
雙溪區	2,709	2,872	183	5,764	90	5,854	0	5,854	2,277	8,131	72.00

鄉(鎮、市、區)別	各組候選人得票情形			A 有效票數 A=1+2+...+N	B 無效票數	C 投票數 C=A+B	D 已領未投票數 D=E-C	E 發出票數 E=C+D	F 用餘票數	G 選舉人數 G=E+F	H 投票率 % H=C/G
	1	2	3								
	蔡英文 蘇嘉全	馬英九 吳敦義	宋楚瑜 林瑞雄								
貢寮區	4,806	2,960	181	7,947	86	8,033	0	8,033	3,365	11,398	70.48

鄉(鎮、市、區)別	村里別	投開票所別	各組候選人得票情形			有效票數 A	無效票數 B	投票數 C	已領未投票數 D	發出票數 E	用餘票數 F	選舉人數 G	投票率 H %
			1	2	3								
			蔡英文 蘇嘉全	馬英九 吳敦義	宋楚瑜 林瑞雄								
			A=1+2+...+N	C=A+B	D=E-C	E=C+D	G=E+F	H=C/G					
總計			1,007,551	1,245,673	65,269	2,318,493	15,215	2,333,708	58	2,333,766	741,083	3,074,849	75.90
石門區			2,952	3,896	162	7,010	63	7,073	0	7,073	2,932	10,005	70.69
	德茂里	0001	333	396	20	749	10	759	0	759	309	1,068	71.07
	富基里	0002	388	532	16	936	9	945	0	945	329	1,274	74.18
	老梅里	0003	256	382	12	650	3	653	0	653	257	910	71.76
	老梅里	0004	385	378	21	784	10	794	0	794	342	1,136	69.89
	山溪里	0005	253	309	10	572	8	580	0	580	259	839	69.13
	石門里	0006	386	623	31	1,040	12	1,052	0	1,052	385	1,437	73.21
	尖鹿里	0007	422	546	20	988	5	993	0	993	461	1,454	68.29
	乾華里	0008	95	129	2	226	2	228	0	228	132	360	63.33
	茂林里	0009	191	229	14	434	2	436	0	436	200	636	68.55
	草里里	0010	243	372	16	631	2	633	0	633	258	891	71.04
三芝區			5,337	7,468	281	13,086	98	13,184	0	13,184	5,219	18,403	71.64
	八賢里	0011	136	114	4	254	2	256	0	256	80	336	76.19
	埔頭里	0012	347	565	17	929	5	934	0	934	402	1,336	69.91
	埔頭里	0013	354	587	22	963	7	970	0	970	342	1,312	73.93
	埔頭里	0014	386	551	26	963	5	968	0	968	472	1,440	67.22
	古庄里	0015	277	379	16	672	4	676	0	676	244	920	73.48
	新庄里	0016	268	322	6	596	5	601	0	601	218	819	73.38
	埔坪里	0017	403	646	25	1,074	7	1,081	0	1,081	549	1,630	66.32
	埔坪里	0018	422	638	25	1,085	8	1,093	0	1,093	417	1,510	72.38
	埔坪里	0019	347	589	19	955	3	958	0	958	388	1,346	71.17
	埔坪里	0020	264	552	27	843	6	849	0	849	335	1,184	71.71
	茂長里	0021	180	206	12	398	2	400	0	400	133	533	75.05
	橫山里	0022	152	250	5	407	5	412	0	412	123	535	77.01
	錫板里	0023	238	283	9	530	5	535	0	535	189	724	73.90
	後厝里	0024	474	768	35	1,277	7	1,284	0	1,284	533	1,817	70.67
	福德里	0025	209	289	12	510	5	515	0	515	185	700	73.57
	圓山里	0026	186	177	1	364	6	370	0	370	166	536	69.03

鄉(鎮、市、區)別	村里別	投開票所別	各組候選人得票情形			有效票數 A	無效票數 B	投票數 C	已領未投票數 D	發出票數 E	用餘票數 F	選舉人數 G	投票率 H
			1 蔡英文 蘇嘉全	2 馬英九 吳敦義	3 宋楚瑜 林瑞雄								
						A=1+2+...+N	C=A+B		D=E-C		E=C+D		G=E+F
淡水區	店子里	0027	273	171	9	453	9	462	0	462	143	605	76.36
	興華里	0028	421	381	11	813	7	820	0	820	300	1,120	73.21
			35,103	48,506	2,342	85,951	576	86,527	0	86,527	30,186	116,713	74.14
	中和里	0029	241	170	11	422	6	428	0	428	129	557	76.84
	屯山里	0030	371	356	15	742	10	752	0	752	225	977	76.97
	賢孝里	0031	449	564	22	1,035	5	1,040	0	1,040	337	1,377	75.53
	興仁里	0032	519	512	21	1,052	8	1,060	0	1,060	365	1,425	74.39
	蕃薯里	0033	217	348	20	585	5	590	0	590	294	884	66.74
	忠山里	0034	284	312	13	609	7	616	0	616	197	813	75.77
	義山里	0035	359	414	17	790	9	799	0	799	312	1,111	71.92
	義山里	0036	344	487	22	853	6	859	0	859	363	1,222	70.29
	水源里	0037	409	360	10	779	4	783	0	783	325	1,108	70.67
	水源里	0038	404	242	14	660	7	667	0	667	224	891	74.86
	忠寮里	0039	466	309	11	786	7	793	0	793	259	1,052	75.38
	樹興里	0040	394	313	22	729	5	734	0	734	288	1,022	71.82
	坪頂里	0041	404	443	31	878	7	885	0	885	349	1,234	71.72
	福德里	0042	382	720	32	1,134	8	1,142	0	1,142	344	1,486	76.85
	福德里	0043	381	693	30	1,104	11	1,115	0	1,115	341	1,456	76.58
	福德里	0044	337	715	47	1,099	6	1,105	0	1,105	330	1,435	77.00
	福德里	0045	318	552	25	895	8	903	0	903	247	1,150	78.52
	竹園里	0046	382	550	24	956	7	963	0	963	317	1,280	75.23
	竹園里	0047	347	537	38	922	9	931	0	931	257	1,188	78.37
	竹園里	0048	389	598	20	1,007	9	1,016	0	1,016	320	1,336	76.05
	竹園里	0049	417	679	31	1,127	8	1,135	0	1,135	330	1,465	77.47
	民權里	0050	507	638	27	1,172	7	1,179	0	1,179	332	1,511	78.03
民權里	0051	547	813	38	1,398	9	1,407	0	1,407	410	1,817	77.44	
民生里	0052	447	518	31	996	10	1,006	0	1,006	300	1,306	77.03	
民生里	0053	307	667	28	1,002	0	1,002	0	1,002	424	1,426	70.27	
民生里	0054	470	622	36	1,128	6	1,134	0	1,134	376	1,510	75.10	

鄉(鎮、市、區)別	村里別	投開票所別	各組候選人得票情形			有效票數 A	無效票數 B	投票數 C	已領未投票數 D	發出票數 E	用餘票數 F	選舉人數 G	投票率 H %
			1	2	3								
			蔡英文 蘇嘉全	馬英九 吳敦義	宋楚瑜 林瑞雄								
			A=1+2+...+N			C=A+B	D=E-C	E=C+D	G=E+F		H=C/G		
	民生里	0055	457	656	21	1,134	8	1,142	0	1,142	344	1,486	76.85
	八勢里	0056	410	537	31	978	3	981	0	981	393	1,374	71.40
	八勢里	0057	307	600	25	932	7	939	0	939	336	1,275	73.65
	八勢里	0058	413	538	22	973	9	982	0	982	357	1,339	73.34
	竿蓁里	0059	448	753	27	1,228	12	1,240	0	1,240	487	1,727	71.80
	竿蓁里	0060	359	537	18	914	3	917	0	917	337	1,254	73.13
	竿蓁里	0061	221	556	27	804	6	810	0	810	364	1,174	68.99
	竿蓁里	0062	314	565	37	916	5	921	0	921	384	1,305	70.57
	竿蓁里	0063	493	604	39	1,136	6	1,142	0	1,142	380	1,522	75.03
	炭頂里	0064	391	693	24	1,108	3	1,111	0	1,111	374	1,485	74.81
	炭頂里	0065	326	518	22	866	5	871	0	871	251	1,122	77.63
	埤島里	0066	391	376	15	782	5	787	0	787	251	1,038	75.82
	水碓里	0067	548	531	33	1,112	13	1,125	0	1,125	389	1,514	74.31
	水碓里	0068	467	665	23	1,155	0	1,155	0	1,155	403	1,558	74.13
	水碓里	0069	508	688	41	1,237	5	1,242	0	1,242	417	1,659	74.86
	北新里	0070	295	503	15	813	5	818	0	818	247	1,065	76.81
	北新里	0071	280	479	26	785	5	790	0	790	323	1,113	70.98
	正德里	0072	438	716	34	1,188	7	1,195	0	1,195	447	1,642	72.78
	正德里	0073	423	779	49	1,251	6	1,257	0	1,257	489	1,746	71.99
	新興里	0074	435	659	38	1,132	10	1,142	0	1,142	481	1,623	70.36
	新興里	0075	450	787	30	1,267	4	1,271	0	1,271	409	1,680	75.65
	新興里	0076	431	780	33	1,244	6	1,250	0	1,250	419	1,669	74.90
	新義里	0077	410	512	17	939	3	942	0	942	296	1,238	76.09
	新義里	0078	370	381	26	777	3	780	0	780	255	1,035	75.36
	新義里	0079	439	483	11	933	7	940	0	940	350	1,290	72.87
	新春里	0080	494	777	33	1,304	11	1,315	0	1,315	457	1,772	74.21
	新春里	0081	495	711	36	1,242	7	1,249	0	1,249	400	1,649	75.74
	新春里	0082	465	757	39	1,261	13	1,274	0	1,274	505	1,779	71.61
	新民里	0083	448	532	23	1,003	2	1,005	0	1,005	290	1,295	77.61

鄉(鎮、市、區)別	村里別	投開票所別	各組候選人得票情形			有效票數 A	無效票數 B	投票數 C	已領未投票數 D	發出票數 E	用餘票數 F	選舉人數 G	投票率 H
			1 蔡英文 蘇嘉全	2 馬英九 吳敦義	3 宋楚瑜 林瑞雄								
			A=1+2+...+N	C=A+B	D=E-C	E=C+D	G=E+F	H=C/G					
	新民里	0084	377	532	17	926	3	929	0	929	325	1,254	74.08
	新民里	0085	350	585	22	957	6	963	0	963	310	1,273	75.65
	北投里	0086	540	892	41	1,473	8	1,481	0	1,481	531	2,012	73.61
	北投里	0087	505	600	27	1,132	8	1,140	0	1,140	388	1,528	74.61
	北投里	0088	386	680	27	1,093	5	1,098	0	1,098	357	1,455	75.46
	鄧公里	0089	495	746	35	1,276	6	1,282	0	1,282	441	1,723	74.41
	鄧公里	0090	474	791	31	1,296	13	1,309	0	1,309	404	1,713	76.42
	鄧公里	0091	491	614	36	1,141	5	1,146	0	1,146	431	1,577	72.67
	幸福里	0092	352	418	34	804	4	808	0	808	302	1,110	72.79
	幸福里	0093	415	547	32	994	10	1,004	0	1,004	330	1,334	75.26
	幸福里	0094	418	481	17	916	4	920	0	920	276	1,196	76.92
	學府里	0095	481	782	43	1,306	6	1,312	0	1,312	473	1,785	73.50
	學府里	0096	458	665	35	1,158	4	1,162	0	1,162	495	1,657	70.13
	中興里	0097	367	501	31	899	6	905	0	905	350	1,255	72.11
	中興里	0098	420	483	17	920	5	925	0	925	339	1,264	73.18
	中興里	0099	393	431	13	837	8	845	0	845	268	1,113	75.92
	長庚里	0100	471	563	24	1,058	5	1,063	0	1,063	325	1,388	76.59
	清文里	0101	356	409	30	795	7	802	0	802	280	1,082	74.12
	草東里	0102	305	266	12	583	4	587	0	587	151	738	79.54
	協元里	0103	456	513	37	1,006	10	1,016	0	1,016	366	1,382	73.52
	永吉里	0104	267	337	22	626	7	633	0	633	187	820	77.20
	民安里	0105	297	251	15	563	5	568	0	568	144	712	79.78
	新生里	0106	183	203	5	391	1	392	0	392	568	960	40.83
	文化里	0107	466	685	30	1,181	10	1,191	0	1,191	404	1,595	74.67
	油車里	0108	439	728	18	1,185	10	1,195	0	1,195	409	1,604	74.50
	油車里	0109	433	647	41	1,121	6	1,127	0	1,127	442	1,569	71.83
	油車里	0110	450	566	21	1,037	8	1,045	0	1,045	319	1,364	76.61
	沙崙里	0111	487	547	33	1,067	7	1,074	0	1,074	417	1,491	72.03
	沙崙里	0112	431	535	31	997	9	1,006	0	1,006	332	1,338	75.19

鄉(鎮、市、區)別	村里別	投開票所別	各組候選人得票情形			有效票數 A	無效票數 B	投票數 C	已領未投票數 D	發出票數 E	用餘票數 F	選舉人數 G	投票率 H	
			1	2	3									
			蔡英文 蘇嘉全	馬英九 吳敦義	宋楚瑜 林瑞雄									
			A=1+2+...+N	C=A+B		D=E-C		E=C+D		G=E+F		H=C/G		
八里區	大庄里	0113	471	534	34	1,039	10	1,049	0	1,049	332	1,381	75.96	
	大庄里	0114	347	597	51	995	4	999	0	999	328	1,327	75.28	
	大庄里	0115	304	572	29	905	9	914	0	914	332	1,246	73.35	
				9,147	10,260	591	19,998	135	20,133	0	20,133	7,406	27,539	73.11
	龍源里	0116	696	729	42	1,467	10	1,477	0	1,477	526	2,003	73.74	
	龍源里	0117	535	831	50	1,416	11	1,427	0	1,427	562	1,989	71.74	
	龍源里	0118	448	597	32	1,077	9	1,086	0	1,086	363	1,449	74.95	
	米倉里	0119	509	523	26	1,058	13	1,071	0	1,071	446	1,517	70.60	
	米倉里	0120	379	426	15	820	10	830	0	830	268	1,098	75.59	
	大炭里	0121	765	769	41	1,575	21	1,596	0	1,596	525	2,121	75.25	
	埤頭里	0122	508	444	32	984	2	986	0	986	358	1,344	73.36	
	埤頭里	0123	581	558	44	1,183	8	1,191	0	1,191	447	1,638	72.71	
	頂厝里	0124	577	573	29	1,179	7	1,186	0	1,186	375	1,561	75.98	
	舊城里	0125	532	481	29	1,042	2	1,044	0	1,044	380	1,424	73.31	
林口區	舊城里	0126	494	551	26	1,071	4	1,075	0	1,075	428	1,503	71.52	
	舊城里	0127	373	402	36	811	2	813	0	813	357	1,170	69.49	
	舊城里	0128	422	533	29	984	1	985	0	985	398	1,383	71.22	
	訊塘里	0129	471	610	38	1,119	4	1,123	0	1,123	513	1,636	68.64	
	訊塘里	0130	540	646	40	1,226	5	1,231	0	1,231	479	1,710	71.99	
	荖阡里	0131	484	531	35	1,050	10	1,060	0	1,060	416	1,476	71.82	
	長坑里	0132	469	506	25	1,000	4	1,004	0	1,004	323	1,327	75.66	
	下厝里	0133	364	550	22	936	12	948	0	948	242	1,190	79.66	
				19,638	26,061	1,683	47,382	248	47,630	1	47,631	15,497	63,128	75.45
	東林里	0134	517	426	35	978	7	985	0	985	312	1,297	75.94	
東林里	0135	381	397	40	818	7	825	0	825	296	1,121	73.60		
東林里	0136	402	443	39	884	4	888	0	888	280	1,168	76.03		
林口里	0137	461	585	31	1,077	3	1,080	0	1,080	378	1,458	74.07		
林口里	0138	480	553	38	1,071	8	1,079	0	1,079	434	1,513	71.32		
林口里	0139	356	403	37	796	8	804	0	804	229	1,033	77.83		

鄉(鎮、市、區)別	村里別	投開票所別	各組候選人得票情形			有效票數 A A=1+2+...+N	無效票數 B	投票數 C C=A+B	已領未投票數 D D=E-C	發出票數 E E=C+D	用餘票數 F	選舉人數 G G=E+F	投票率 H H=C/G
			1	2	3								
			蔡英文 蘇嘉全	馬英九 吳敦義	宋楚瑜 林瑞雄								
	西林里	0140	446	462	40	948	4	952	0	952	342	1,294	73.57
	西林里	0141	456	605	24	1,085	4	1,089	0	1,089	502	1,591	68.45
	西林里	0142	475	627	42	1,144	12	1,156	0	1,156	316	1,472	78.53
	西林里	0143	549	770	45	1,364	2	1,366	0	1,366	360	1,726	79.14
	菁湖里	0144	473	450	28	951	4	955	0	955	247	1,202	79.45
	菁湖里	0145	509	353	25	887	5	892	0	892	296	1,188	75.08
	菁湖里	0146	367	562	40	969	2	971	0	971	255	1,226	79.20
	中湖里	0147	553	448	36	1,037	5	1,042	0	1,042	319	1,361	76.56
	中湖里	0148	600	459	24	1,083	5	1,088	0	1,088	313	1,401	77.66
	湖北里	0149	609	401	26	1,036	12	1,048	0	1,048	251	1,299	80.68
	湖南里	0150	468	828	47	1,343	6	1,349	0	1,349	598	1,947	69.29
	湖南里	0151	554	1,152	77	1,783	6	1,789	1	1,790	633	2,423	73.83
	湖南里	0152	447	698	38	1,183	4	1,187	0	1,187	392	1,579	75.17
	湖南里	0153	564	654	48	1,266	6	1,272	0	1,272	381	1,653	76.95
	湖南里	0154	534	926	59	1,519	3	1,522	0	1,522	501	2,023	75.23
	南勢里	0155	622	1,136	63	1,821	10	1,831	0	1,831	676	2,507	73.04
	南勢里	0156	344	698	38	1,080	4	1,084	0	1,084	377	1,461	74.20
	南勢里	0157	513	640	40	1,193	6	1,199	0	1,199	378	1,577	76.03
	南勢里	0158	331	589	38	958	5	963	0	963	325	1,288	74.77
	南勢里	0159	395	852	59	1,306	3	1,309	0	1,309	437	1,746	74.97
	仁愛里	0160	390	674	45	1,109	9	1,118	0	1,118	372	1,490	75.03
	仁愛里	0161	361	776	59	1,196	3	1,199	0	1,199	396	1,595	75.17
	仁愛里	0162	445	722	49	1,216	8	1,224	0	1,224	368	1,592	76.88
	麗林里	0163	374	668	37	1,079	2	1,081	0	1,081	342	1,423	75.97
	麗林里	0164	338	639	33	1,010	4	1,014	0	1,014	395	1,409	71.97
	麗林里	0165	367	837	50	1,254	2	1,256	0	1,256	384	1,640	76.59
	麗林里	0166	424	720	32	1,176	6	1,182	0	1,182	313	1,495	79.06
	東勢里	0167	496	734	55	1,285	4	1,289	0	1,289	357	1,646	78.31
	東勢里	0168	436	692	47	1,175	7	1,182	0	1,182	428	1,610	73.42

鄉(鎮、市、區)別	村里別	投開票所別	各組候選人得票情形			有效票數 A	無效票數 B	投票數 C	已領未投票數 D	發出票數 E	用餘票數 F	選舉人數 G	投票率 H	
			1	2	3									
			蔡英文 蘇嘉全	馬英九 吳敦義	宋楚瑜 林瑞雄	A=1+2+...+N	C=A+B	D=E-C	E=C+D	G=E+F	H=C/G			
泰山區	東勢里	0169	474	744	46	1,264	10	1,274	0	1,274	390	1,664	76.56	
	麗園里	0170	499	709	44	1,252	8	1,260	0	1,260	441	1,701	74.07	
	麗園里	0171	528	685	35	1,248	8	1,256	0	1,256	359	1,615	77.77	
	頂福里	0172	492	222	19	733	6	739	0	739	251	990	74.65	
	下福里	0173	367	388	21	776	6	782	0	782	255	1,037	75.41	
	嘉寶里	0174	389	205	21	615	7	622	0	622	172	794	78.34	
	瑞平里	0175	299	188	12	499	5	504	0	504	158	662	76.13	
	太平里	0176	553	341	21	915	8	923	0	923	288	1,211	76.22	
				20,410	22,501	1,268	44,179	268	44,447	0	44,447	14,027	58,474	76.01
	大科里	0177	322	153	13	488	1	489	0	489	132	621	78.74	
	大科里	0178	43	97	2	142	2	144	0	144	46	190	75.79	
	黎明里	0179	525	480	29	1,034	7	1,041	0	1,041	341	1,382	75.33	
	黎明里	0180	480	561	25	1,066	2	1,068	0	1,068	350	1,418	75.32	
	山腳里	0181	463	674	30	1,167	7	1,174	0	1,174	400	1,574	74.59	
	山腳里	0182	514	572	40	1,126	9	1,135	0	1,135	384	1,519	74.72	
	山腳里	0183	358	460	25	843	6	849	0	849	311	1,160	73.19	
	山腳里	0184	350	485	33	868	6	874	0	874	344	1,218	71.76	
	福泰里	0185	409	487	35	931	3	934	0	934	276	1,210	77.19	
	福泰里	0186	475	447	19	941	8	949	0	949	265	1,214	78.17	
	福興里	0187	506	609	42	1,157	3	1,160	0	1,160	340	1,500	77.33	
	福興里	0188	487	601	40	1,128	6	1,134	0	1,134	325	1,459	77.72	
	楓樹里	0189	376	495	30	901	7	908	0	908	331	1,239	73.28	
	楓樹里	0190	381	414	12	807	3	810	0	810	263	1,073	75.49	
	楓樹里	0191	428	405	28	861	10	871	0	871	235	1,106	78.75	
	同榮里	0192	400	633	29	1,062	8	1,070	0	1,070	281	1,351	79.20	
	同榮里	0193	404	479	32	915	3	918	0	918	259	1,177	77.99	
	同榮里	0194	339	300	27	666	6	672	0	672	218	890	75.51	
	同興里	0195	522	631	29	1,182	10	1,192	0	1,192	333	1,525	78.16	
	同興里	0196	607	466	31	1,104	4	1,108	0	1,108	312	1,420	78.03	

鄉(鎮、市、區)別	村里別	投開票所別	各組候選人得票情形			A 有效票數	B 無效票數	C 投票數	D 已領未投票數	E 發出票數	F 用餘票數	G 選舉人數	H 投票率 %
			1 蔡英文	2 馬英九	3 宋楚瑜								
			蘇嘉全	吳敦義	林瑞雄	A=1+2+...+N	C=A+B	D=E-C	E=C+D	G=E+F	H=C/G		
	全興里	0197	515	616	42	1,173	5	1,178	0	1,178	559	1,737	67.82
	全興里	0198	533	682	40	1,255	5	1,260	0	1,260	408	1,668	75.54
	全興里	0199	424	633	24	1,081	10	1,091	0	1,091	347	1,438	75.87
	全興里	0200	524	600	40	1,164	4	1,168	0	1,168	422	1,590	73.46
	義學里	0201	394	407	8	809	7	816	0	816	246	1,062	76.84
	義學里	0202	400	377	18	795	5	800	0	800	303	1,103	72.53
	義學里	0203	521	560	21	1,102	6	1,108	0	1,108	335	1,443	76.78
	義仁里	0204	491	503	26	1,020	14	1,034	0	1,034	318	1,352	76.48
	義仁里	0205	528	423	26	977	2	979	0	979	349	1,328	73.72
	義仁里	0206	543	573	24	1,140	6	1,146	0	1,146	333	1,479	77.48
	義仁里	0207	581	525	27	1,133	6	1,139	0	1,139	370	1,509	75.48
	明志里	0208	425	372	30	827	7	834	0	834	265	1,099	75.89
	明志里	0209	368	395	22	785	6	791	0	791	259	1,050	75.33
	明志里	0210	345	453	17	815	6	821	0	821	252	1,073	76.51
	泰友里	0211	306	399	23	728	5	733	0	733	248	981	74.72
	泰友里	0212	370	357	16	743	4	747	0	747	208	955	78.22
	新明里	0213	514	543	30	1,087	4	1,091	0	1,091	343	1,434	76.08
	新明里	0214	508	525	42	1,075	8	1,083	0	1,083	319	1,402	77.25
	貴子里	0215	396	411	21	828	5	833	0	833	265	1,098	75.87
	貴子里	0216	437	387	28	852	5	857	0	857	252	1,109	77.28
	貴子里	0217	356	435	27	818	5	823	0	823	230	1,053	78.16
	貴賢里	0218	471	694	40	1,205	8	1,213	0	1,213	312	1,525	79.54
	貴賢里	0219	585	618	26	1,229	8	1,237	0	1,237	362	1,599	77.36
	貴和里	0220	451	604	36	1,091	7	1,098	0	1,098	318	1,416	77.54
	貴和里	0221	501	468	35	1,004	4	1,008	0	1,008	293	1,301	77.48
	貴和里	0222	534	492	28	1,054	5	1,059	0	1,059	365	1,424	74.37
五股區			22,314	22,154	1,276	45,744	278	46,022	0	46,022	15,270	61,292	75.09
	興珍里	0223	638	465	26	1,129	18	1,147	0	1,147	328	1,475	77.76
	興珍里	0224	646	497	31	1,174	6	1,180	0	1,180	410	1,590	74.21

鄉(鎮、市、區)別	村里別	投開票所別	各組候選人得票情形			有效票數 A A=1+2+...+N	無效票數 B	投票數 C C=A+B	已領未投票數 D D=E-C	發出票數 E E=C+D	用餘票數 F	選舉人數 G G=E+F	投票率 H H=C/G
			1	2	3								
			蔡英文 蘇嘉全	馬英九 吳敦義	宋楚瑜 林瑞雄								
興珍里	0225	626	326	25	977	7	984	0	984	263	1,247	78.91	
更寮里	0226	578	272	19	869	7	876	0	876	215	1,091	80.29	
觀音里	0227	581	346	22	949	9	958	0	958	317	1,275	75.14	
集福里	0228	574	587	39	1,200	4	1,204	0	1,204	391	1,595	75.49	
集福里	0229	372	378	20	770	2	772	0	772	256	1,028	75.10	
集福里	0230	209	155	7	371	5	376	0	376	100	476	78.99	
集賢里	0231	590	517	44	1,151	10	1,161	0	1,161	348	1,509	76.94	
集賢里	0232	647	480	24	1,151	5	1,156	0	1,156	438	1,594	72.52	
成德里	0233	478	362	17	857	7	864	0	864	306	1,170	73.85	
成德里	0234	536	311	20	867	5	872	0	872	289	1,161	75.11	
成州里	0235	668	442	35	1,145	5	1,150	0	1,150	399	1,549	74.24	
成州里	0236	562	447	32	1,041	3	1,044	0	1,044	384	1,428	73.11	
成州里	0237	642	474	34	1,150	5	1,155	0	1,155	369	1,524	75.79	
成功里	0238	582	423	19	1,024	5	1,029	0	1,029	365	1,394	73.82	
成功里	0239	493	418	30	941	12	953	0	953	414	1,367	69.71	
成功里	0240	571	466	24	1,061	6	1,067	0	1,067	391	1,458	73.18	
成泰里	0241	518	375	21	914	11	925	0	925	342	1,267	73.01	
成泰里	0242	536	483	30	1,049	5	1,054	0	1,054	348	1,402	75.18	
成泰里	0243	523	361	19	903	7	910	0	910	282	1,192	76.34	
五龍里	0244	624	316	31	971	4	975	0	975	281	1,256	77.63	
五福里	0245	491	578	31	1,100	8	1,108	0	1,108	322	1,430	77.48	
五福里	0246	580	553	17	1,150	1	1,151	0	1,151	359	1,510	76.23	
六福里	0247	408	596	39	1,043	8	1,051	0	1,051	351	1,402	74.96	
六福里	0248	459	571	36	1,066	8	1,074	0	1,074	343	1,417	75.79	
民義里	0249	470	472	34	976	6	982	0	982	301	1,283	76.54	
民義里	0250	496	523	25	1,044	2	1,046	0	1,046	308	1,354	77.25	
五股里	0251	633	558	36	1,227	6	1,233	0	1,233	701	1,934	63.75	
五股里	0252	667	519	24	1,210	9	1,219	0	1,219	389	1,608	75.81	
德音里	0253	396	510	36	942	6	948	0	948	335	1,283	73.89	

鄉(鎮、市、區)別	村里別	投開票所別	各組候選人得票情形			有效票數 A	無效票數 B	投票數 C	已領未投票數 D	發出票數 E	用餘票數 F	選舉人數 G	投票率 H	
			1 蔡英文 蘇嘉全	2 馬英九 吳敦義	3 宋楚瑜 林瑞雄									
			A=1+2+...+N			C=A+B		D=E-C		E=C+D		G=E+F		H=C/G
蘆洲區	德音里	0254	427	524	32	983	2	985	0	985	249	1,234	79.82	
	德音里	0255	542	554	48	1,144	5	1,149	0	1,149	344	1,493	76.96	
	水碓里	0256	618	541	31	1,190	9	1,199	0	1,199	416	1,615	74.24	
	水碓里	0257	503	491	28	1,022	5	1,027	0	1,027	345	1,372	74.85	
	水碓里	0258	544	555	29	1,128	4	1,132	0	1,132	364	1,496	75.67	
	水碓里	0259	588	606	18	1,212	7	1,219	0	1,219	362	1,581	77.10	
	福德里	0260	375	438	25	838	3	841	0	841	326	1,167	72.07	
	福德里	0261	351	449	23	823	5	828	0	828	443	1,271	65.15	
	德泰里	0262	392	386	22	800	3	803	0	803	306	1,109	72.41	
	德泰里	0263	306	408	18	732	3	735	0	735	314	1,049	70.07	
	德泰里	0264	392	536	33	961	8	969	0	969	349	1,318	73.52	
	貿商里	0265	261	729	42	1,032	9	1,041	0	1,041	247	1,288	80.82	
	貿商里	0266	125	810	38	973	9	982	0	982	207	1,189	82.59	
	陸一里	0267	62	652	10	724	2	726	0	726	162	888	81.76	
	陸一里	0268	34	694	32	760	2	762	0	762	191	953	79.96	
				58,275	50,934	2,859	112,068	728	112,796	1	112,797	37,096	149,893	75.25
	光華里	0269	508	554	23	1,085	4	1,089	0	1,089	336	1,425	76.42	
	光華里	0270	589	520	29	1,138	9	1,147	0	1,147	381	1,528	75.07	
	光華里	0271	490	485	23	998	5	1,003	0	1,003	323	1,326	75.64	
	光明里	0272	495	387	22	904	6	910	0	910	313	1,223	74.41	
	光明里	0273	478	340	16	834	9	843	0	843	342	1,185	71.14	
	光明里	0274	568	613	35	1,216	3	1,219	0	1,219	358	1,577	77.30	
	中路里	0275	567	498	30	1,095	14	1,109	0	1,109	330	1,439	77.07	
	中路里	0276	747	615	41	1,403	7	1,410	0	1,410	409	1,819	77.52	
	永安里	0277	517	454	29	1,000	6	1,006	0	1,006	284	1,290	77.98	
	永安里	0278	498	464	18	980	7	987	0	987	252	1,239	79.66	
	永安里	0279	650	477	25	1,152	7	1,159	0	1,159	342	1,501	77.22	
	九芎里	0280	595	394	22	1,011	3	1,014	0	1,014	415	1,429	70.96	
	九芎里	0281	605	469	34	1,108	3	1,111	0	1,111	369	1,480	75.07	

鄉(鎮、區)別	村里別	投開票所別	各組候選人得票情形			有效票數 A	無效票數 B	投票數 C	已領未投票數 D	發出票數 E	用餘票數 F	選舉人數 G	投票率 H %
			1	2	3								
			蔡英文 蘇嘉全	馬英九 吳敦義	宋楚瑜 林瑞雄								
					A=1+2+...+N		C=A+B	D=E-C	E=C+D		G=E+F	H=C/G	
	九芎里	0282	478	521	28	1,027	9	1,036	0	1,036	392	1,428	72.55
	延平里	0283	658	553	29	1,240	9	1,249	0	1,249	389	1,638	76.25
	延平里	0284	686	517	28	1,231	10	1,241	0	1,241	399	1,640	75.67
	中華里	0285	609	467	33	1,109	10	1,119	0	1,119	296	1,415	79.08
	中華里	0286	529	482	34	1,045	6	1,051	0	1,051	315	1,366	76.94
	中原里	0287	529	557	28	1,114	7	1,121	0	1,121	359	1,480	75.74
	中原里	0288	640	425	19	1,084	1	1,085	0	1,085	377	1,462	74.21
	中原里	0289	464	460	22	946	4	950	0	950	333	1,283	74.05
	長安里	0290	547	390	29	966	5	971	0	971	382	1,353	71.77
	長安里	0291	549	388	28	965	5	970	0	970	352	1,322	73.37
	長安里	0292	574	466	20	1,060	9	1,069	0	1,069	419	1,488	71.84
	忠義里	0293	517	437	36	990	4	994	0	994	323	1,317	75.47
	忠義里	0294	525	454	22	1,001	8	1,009	0	1,009	259	1,268	79.57
	正義里	0295	551	680	34	1,265	6	1,271	0	1,271	306	1,577	80.60
	正義里	0296	546	614	31	1,191	3	1,194	0	1,194	282	1,476	80.89
	正義里	0297	618	713	33	1,364	6	1,370	0	1,370	294	1,664	82.33
	正義里	0298	642	637	28	1,307	6	1,313	0	1,313	366	1,679	78.20
	正義里	0299	493	527	23	1,043	3	1,046	0	1,046	295	1,341	78.00
	南港里	0300	639	559	40	1,238	5	1,243	0	1,243	443	1,686	73.72
	南港里	0301	576	468	25	1,069	8	1,077	0	1,077	343	1,420	75.85
	南港里	0302	562	474	27	1,063	6	1,069	0	1,069	356	1,425	75.02
	永樂里	0303	603	568	24	1,195	4	1,199	0	1,199	349	1,548	77.45
	永樂里	0304	650	501	26	1,177	7	1,184	0	1,184	371	1,555	76.14
	永樂里	0305	653	578	32	1,263	11	1,274	0	1,274	397	1,671	76.24
	成功里	0306	507	493	26	1,026	3	1,029	0	1,029	291	1,320	77.95
	成功里	0307	569	487	31	1,087	9	1,096	0	1,096	367	1,463	74.91
	成功里	0308	596	501	26	1,123	13	1,136	0	1,136	377	1,513	75.08
	成功里	0309	609	442	22	1,073	9	1,082	0	1,082	339	1,421	76.14
	永康里	0310	636	570	29	1,235	9	1,244	0	1,244	424	1,668	74.58

鄉(鎮、市、區)別	村里別	投開票所別	各組候選人得票情形			有效票數 A A=1+2+...+N	無效票數 B	投票數 C C=A+B	已領未投票數 D D=E-C	發出票數 E E=C+D	用餘票數 F	選舉人數 G G=E+F	投票率 H H=C/G
			1	2	3								
			蔡英文 蘇嘉全	馬英九 吳敦義	宋楚瑜 林瑞雄								
	永康里	0311	791	593	37	1,421	14	1,435	0	1,435	452	1,887	76.05
	永康里	0312	600	592	38	1,230	9	1,239	0	1,239	465	1,704	72.71
	永德里	0313	593	650	41	1,284	7	1,291	0	1,291	441	1,732	74.54
	永德里	0314	706	562	39	1,307	10	1,317	0	1,317	504	1,821	72.32
	樓厝里	0315	733	760	43	1,536	8	1,544	0	1,544	448	1,992	77.51
	樓厝里	0316	559	537	40	1,136	7	1,143	0	1,143	427	1,570	72.80
	樓厝里	0317	520	496	22	1,038	6	1,044	0	1,044	339	1,383	75.49
	信義里	0318	671	553	33	1,257	4	1,261	0	1,261	427	1,688	74.70
	信義里	0319	695	609	22	1,326	9	1,335	0	1,335	424	1,759	75.90
	玉清里	0320	430	297	16	743	8	751	0	751	229	980	76.63
	玉清里	0321	672	784	46	1,502	10	1,512	0	1,512	445	1,957	77.26
	玉清里	0322	614	559	32	1,205	5	1,210	0	1,210	389	1,599	75.67
	復興里	0323	665	408	23	1,096	7	1,103	0	1,103	390	1,493	73.88
	復興里	0324	627	441	33	1,101	7	1,108	0	1,108	322	1,430	77.48
	福安里	0325	580	387	27	994	6	1,000	0	1,000	315	1,315	76.05
	福安里	0326	512	490	15	1,017	6	1,023	0	1,023	288	1,311	78.03
	鷺江里	0327	533	523	25	1,081	8	1,089	0	1,089	336	1,425	76.42
	鷺江里	0328	581	542	25	1,148	11	1,159	0	1,159	351	1,510	76.75
	鷺江里	0329	623	550	25	1,198	8	1,206	0	1,206	390	1,596	75.56
	恆德里	0330	612	653	40	1,305	4	1,309	0	1,309	476	1,785	73.33
	恆德里	0331	526	563	36	1,125	5	1,130	0	1,130	387	1,517	74.49
	恆德里	0332	609	596	31	1,236	7	1,243	0	1,243	491	1,734	71.68
	溪墘里	0333	607	348	26	981	10	991	0	991	299	1,290	76.82
	溪墘里	0334	584	524	31	1,139	4	1,143	0	1,143	370	1,513	75.55
	仁復里	0335	705	686	41	1,432	7	1,439	0	1,439	406	1,845	77.99
	仁德里	0336	684	522	32	1,238	5	1,243	0	1,243	424	1,667	74.57
	仁德里	0337	520	509	27	1,056	6	1,062	0	1,062	297	1,359	78.15
	仁德里	0338	629	515	29	1,173	6	1,179	0	1,179	378	1,557	75.72
	仁義里	0339	634	555	44	1,233	13	1,246	0	1,246	1,264	2,510	49.64

第13任總統、副總統選舉候選人在新北市各投開票所得票數一覽表

投票日期：101年01月14日
頁次：13

鄉(鎮、市、區)別	村里別	投開票所別	各組候選人得票情形			有效票數 A=1+2+...+N	無效票數 B	投票數 C=A+B	已領未投票數 D=E-C	發出票數 E=C+D	用餘票數 F	選票人數 G=E+F	投票率 H=C/G
			1 蔡英文 蘇嘉全	2 馬英九 吳敦義	3 宋楚瑜 林瑞雄								
仁義里	0340	562	326	16	904	8	912	0	912	282	1,194	76.38	
得勝里	0341	483	437	22	942	8	950	0	950	316	1,266	75.04	
得勝里	0342	664	495	25	1,184	13	1,197	0	1,197	412	1,609	74.39	
得仁里	0343	537	433	23	993	2	995	0	995	306	1,301	76.48	
得仁里	0344	565	459	22	1,046	10	1,056	0	1,056	296	1,352	78.11	
保和里	0345	424	386	13	823	4	827	0	827	254	1,081	76.50	
保和里	0346	462	382	24	868	10	878	0	878	289	1,167	75.24	
樹德里	0347	620	577	23	1,220	10	1,230	0	1,230	339	1,569	78.39	
樹德里	0348	473	467	30	970	3	973	0	973	314	1,287	75.60	
民和里	0349	533	458	33	1,024	13	1,037	0	1,037	285	1,322	78.44	
民和里	0350	462	378	25	865	5	870	0	870	235	1,105	78.73	
水滴里	0351	624	588	28	1,240	3	1,243	0	1,243	411	1,654	75.15	
水滴里	0352	677	466	36	1,179	7	1,186	0	1,186	452	1,638	72.41	
水滴里	0353	648	677	29	1,354	7	1,361	0	1,361	393	1,754	77.59	
水滴里	0354	828	505	29	1,162	8	1,170	0	1,170	393	1,563	74.86	
水滴里	0355	567	551	37	1,155	6	1,161	0	1,161	418	1,579	73.53	
水河里	0356	583	527	37	1,147	8	1,155	0	1,155	397	1,552	74.42	
水河里	0357	579	503	35	1,117	6	1,123	0	1,123	420	1,543	72.78	
水河里	0358	464	385	26	875	3	878	0	878	384	1,262	69.57	
水河里	0359	657	499	37	1,193	14	1,207	0	1,207	420	1,627	74.19	
水河里	0360	506	495	28	1,029	9	1,038	0	1,038	359	1,397	74.30	
仁愛里	0361	562	485	21	1,068	3	1,071	0	1,071	315	1,386	77.27	
仁愛里	0362	620	485	27	1,132	6	1,138	0	1,138	377	1,515	75.12	
仁愛里	0363	527	514	23	1,064	11	1,075	0	1,075	367	1,442	74.55	
志孝里	0364	434	364	18	816	7	823	0	823	290	1,113	73.94	
志孝里	0365	429	259	28	716	5	721	0	721	210	931	77.44	
保佑里	0366	582	535	29	1,146	10	1,156	1	1,157	415	1,572	73.54	
保佑里	0367	613	553	19	1,185	10	1,195	0	1,195	399	1,594	74.97	
保新里	0368	450	381	20	851	12	863	0	863	250	1,113	77.54	

編造單位：新北市選舉委員會
列印日期：101年01月14日 22:21:19

第13任總統、副總統選舉候選人在新北市各投開票所得票數一覽表

投票日期：101年01月14日
頁次：14

鄉(鎮、市、區)別	村里別	投開票所別	各組候選人得票情形			有效票數 A=1+2+...+N	無效票數 B	投票數 C=A+B	已領未投票數 D=E-C	發出票數 E=C+D	用餘票數 F	選舉人數 G=E+F	投票率 H=C/G %
			1 蔡英文	2 馬英九	3 宋楚瑜								
三重區	保新里	0389	463	361	17	841	1,650	853	0	853	275	1,128	75.62
	富貴里	0370	122,765	109,114	17	238,530	1,650	240,180	9	240,189	70,992	311,181	77.18
	富貴里	0371	562	447	37	1,046	9	1,055	0	1,055	326	1,381	76.39
	富貴里	0372	558	759	26	1,343	6	1,349	0	1,349	396	1,745	77.31
	富貴里	0373	526	553	31	1,110	12	1,122	0	1,122	304	1,426	78.68
	碧華里	0374	587	608	25	1,220	9	1,229	0	1,229	365	1,594	77.10
	碧華里	0375	533	750	40	1,323	10	1,333	0	1,333	388	1,721	77.45
	碧華里	0376	503	560	29	1,092	3	1,095	0	1,095	294	1,389	78.83
	仁華里	0377	474	432	50	956	6	962	0	962	338	1,300	74.00
	仁華里	0378	514	475	38	1,027	7	1,034	0	1,034	296	1,330	77.74
	永清里	0379	484	307	23	814	4	818	0	818	222	1,040	78.65
	永清里	0380	708	465	33	1,206	5	1,211	0	1,211	383	1,594	75.97
	永清里	0381	697	522	30	1,249	7	1,256	0	1,256	381	1,637	76.73
	永清里	0382	653	519	36	1,208	6	1,214	0	1,214	338	1,552	78.22
	永順里	0383	547	417	30	994	3	997	0	997	351	1,348	73.96
永順里	0384	605	488	38	1,131	3	1,134	0	1,134	356	1,490	76.11	
永順里	0385	568	438	16	1,022	6	1,028	0	1,028	338	1,366	75.26	
富福里	0386	339	284	16	639	5	644	0	644	211	855	75.32	
富福里	0387	420	322	18	760	9	769	0	769	241	1,010	76.14	
富福里	0388	449	406	21	876	4	880	1	881	270	1,151	76.46	
慈化里	0389	436	347	15	798	5	803	0	803	254	1,057	75.97	
慈化里	0390	459	307	26	792	8	800	0	800	208	1,008	79.37	
慈化里	0391	453	302	13	768	3	771	0	771	204	975	79.08	
慈愛里	0392	750	497	27	1,274	7	1,281	0	1,281	388	1,669	76.75	
永福里	0393	609	562	27	1,198	7	1,205	0	1,205	351	1,556	77.44	
永福里	0394	642	404	24	1,070	5	1,075	0	1,075	287	1,362	78.93	
永福里	0395	529	358	27	914	7	921	0	921	310	1,231	74.82	
永福里	0396	736	679	22	1,437	8	1,445	0	1,445	381	1,826	79.13	
慈生里	0396	382	374	23	779	7	786	0	786	246	1,032	76.16	

第13任總統、副總統選舉候選人在新北市各投開票所得票數一覽表

投票日期：101年01月14日
頁次：15

鄉(鎮、市、區)別	村里別	投開票所別	各組候選人得票情形			A 有效票數 A=1+2+...+N	B 無效票數	C 投票數 C=A+B	D 已領未投票數 D=E-C	E 發出票數 E=C+D	F 用餘票數	G 選舉人數 G=E+F	H 投票率 H=C/G
			1 蔡英文 蘇嘉全	2 馬英九 吳敦義	3 宋楚瑜 林瑞雄								
	慈生里	0397	465	351	23	839	4	843	0	843	213	1,056	79.83
	慈福里	0398	387	235	18	640	2	642	0	642	202	844	76.07
	慈祐里	0399	481	379	25	885	3	888	0	888	296	1,184	75.00
	慈祐里	0400	609	477	26	1,112	8	1,120	1	1,121	333	1,454	77.03
	慈祐里	0401	520	429	18	967	9	976	0	976	321	1,297	75.25
	慈祐里	0402	534	424	25	983	6	989	0	989	260	1,249	79.18
	富華里	0403	507	475	35	1,017	8	1,025	0	1,025	308	1,333	76.89
	富華里	0404	586	479	31	1,096	6	1,102	0	1,102	352	1,454	75.79
	五華里	0405	804	557	42	1,403	11	1,414	0	1,414	476	1,890	74.81
	五華里	0406	823	732	43	1,598	13	1,611	0	1,611	439	2,050	78.59
	五福里	0407	481	333	27	841	9	850	0	850	261	1,111	76.51
	五福里	0408	715	722	37	1,474	8	1,482	0	1,482	507	1,989	74.51
	大有里	0409	572	572	26	1,170	7	1,177	0	1,177	293	1,470	80.07
	大有里	0410	660	546	26	1,232	6	1,238	0	1,238	329	1,567	79.00
	大有里	0411	586	500	35	1,121	8	1,129	0	1,129	306	1,435	78.68
	博愛里	0412	492	382	22	896	12	908	0	908	282	1,190	76.30
	博愛里	0413	444	678	29	1,151	6	1,157	0	1,157	263	1,420	81.48
	博愛里	0414	588	419	26	1,033	7	1,040	0	1,040	271	1,311	79.33
	二重里	0415	380	254	20	654	5	659	0	659	206	865	76.18
	二重里	0416	367	258	9	644	1	645	0	645	231	876	73.63
	頂坎里	0417	451	322	26	799	7	806	0	806	196	1,002	80.44
	頂坎里	0418	412	292	19	723	3	726	0	726	205	931	77.98
	谷王里	0419	504	364	31	899	18	917	0	917	237	1,154	79.46
	五谷里	0420	305	277	20	602	5	607	0	607	172	779	77.92
	五谷里	0421	439	347	22	808	5	813	0	813	213	1,026	79.24
	中興里	0422	713	599	27	1,339	11	1,350	0	1,350	348	1,698	79.51
	中興里	0423	591	515	36	1,142	14	1,156	0	1,156	336	1,492	77.48
	德厚里	0424	190	115	2	307	2	309	0	309	80	389	79.43
	成功里	0425	408	366	15	789	5	794	0	794	220	1,014	78.30

編造單位：新北市選舉委員會
列印日期：101年01月14日 22:21:19

第13任總統、副總統選舉候選人在新北市各投開票所得票數一覽表

投票日期：101年01月14日
頁次：16

鄉(鎮、市、區)別	村里別	投開票所別	各組候選人得票情形			A 有效票數	B 無效票數	C 投票數	D 已領未投票數	E 發出票數	F 用餘票數	G 選舉人數	H 投票率 %
			1 蔡英文 蘇嘉全	2 馬英九 吳敦義	3 宋楚瑜 林瑞雄								
	成功里	0426	398	359	13	770	7	777	0	777	244	1,021	76.10
	成功里	0427	579	617	41	1,237	10	1,247	0	1,247	305	1,552	80.35
	成功里	0428	418	678	28	1,124	4	1,128	0	1,128	316	1,444	78.12
	福社里	0429	458	494	27	979	5	984	0	984	261	1,245	79.04
	福社里	0430	600	519	38	1,157	8	1,165	0	1,165	281	1,446	80.57
	福社里	0431	573	681	26	1,280	10	1,290	0	1,290	430	1,720	75.00
	福德里	0432	665	552	30	1,247	12	1,259	0	1,259	359	1,618	77.81
	福德里	0433	656	631	35	1,322	5	1,327	0	1,327	409	1,736	76.44
	福民里	0434	595	539	36	1,170	6	1,176	0	1,176	303	1,479	79.51
	福民里	0435	542	505	35	1,082	8	1,090	0	1,090	330	1,420	76.76
	過田里	0436	578	633	35	1,246	5	1,251	0	1,251	2,328	3,579	34.95
	過田里	0437	638	767	36	1,441	13	1,454	0	1,454	396	1,850	78.59
	過田里	0438	566	760	53	1,379	10	1,389	0	1,389	371	1,760	78.92
	錦田里	0439	396	312	21	729	8	737	0	737	200	937	78.66
	錦田里	0440	347	288	13	648	3	651	0	651	231	882	73.81
	重明里	0441	562	542	20	1,124	10	1,134	0	1,134	282	1,416	80.08
	重明里	0442	543	520	35	1,098	8	1,106	5	1,111	270	1,381	80.09
	光田里	0443	398	383	28	809	5	814	0	814	263	1,077	75.58
	光田里	0444	559	571	33	1,163	3	1,166	0	1,166	276	1,442	80.86
	光田里	0445	486	540	21	1,047	12	1,059	0	1,059	274	1,333	79.44
	光陽里	0446	678	739	32	1,449	7	1,456	0	1,456	393	1,849	78.75
	光陽里	0447	677	635	27	1,339	6	1,345	0	1,345	399	1,744	77.12
	光陽里	0448	693	671	40	1,404	10	1,414	0	1,414	334	1,748	80.89
	田心里	0449	516	350	26	892	10	902	0	902	297	1,199	75.23
	田心里	0450	468	407	27	902	6	908	0	908	232	1,140	79.65
	田心里	0451	405	433	26	864	7	871	0	871	251	1,122	77.63
	福田里	0452	679	523	21	1,223	4	1,227	0	1,227	280	1,507	81.42
	福田里	0453	684	535	36	1,255	4	1,259	0	1,259	321	1,580	79.68
	田中里	0454	546	393	30	969	7	976	0	976	257	1,233	79.16

編造單位：新北市選舉委員會
列印日期：101年01月14日 22:21:19

第13任總統、副總統選舉候選人在新北市各投開票所得票數一覽表

投票日期：101年01月14日
頁次：17

鄉(鎮、市、區)別	村里別	投開票所別	各組候選人得票情形			A 有效票數 A=1+2+...+N	B 無效票數	C 投票數 C=A+B	D 已領未投票數 D=E-C	E 祭出票數 E=C+D	F 用餘票數	G 選舉人數 G=E+F	H 投票率 % H=C/G
			1 蔡英文 蘇嘉全	2 馬英九 吳敦義	3 宋楚瑜 林端雄								
田中里	0455	513	416	29	958	4	962	0	962	204	1,166	82.50	
田中里	0456	654	409	21	1,084	7	1,091	0	1,091	309	1,400	77.93	
田中里	0457	558	424	31	1,013	7	1,020	0	1,020	301	1,321	77.21	
田安里	0458	723	756	63	1,542	11	1,553	0	1,553	411	1,964	79.07	
田安里	0459	661	630	29	1,320	15	1,335	0	1,335	377	1,712	77.98	
田安里	0460	627	537	45	1,209	10	1,219	0	1,219	296	1,515	80.46	
三民里	0461	576	462	18	1,056	9	1,065	0	1,065	316	1,381	77.12	
三民里	0462	536	516	28	1,080	3	1,083	0	1,083	316	1,399	77.41	
光明里	0463	502	523	36	1,061	9	1,070	0	1,070	334	1,404	76.21	
光明里	0464	429	543	23	995	6	1,001	0	1,001	316	1,317	76.01	
光明里	0465	517	609	37	1,163	8	1,171	0	1,171	336	1,507	77.70	
光明里	0466	704	638	33	1,375	2	1,377	0	1,377	277	1,654	83.25	
光正里	0467	573	758	40	1,371	8	1,379	0	1,379	434	1,813	76.06	
同安里	0468	438	480	44	962	6	968	0	968	317	1,285	75.33	
同慶里	0469	538	659	25	1,222	8	1,230	0	1,230	350	1,580	77.85	
茶寮里	0470	403	343	24	770	5	775	0	775	218	993	78.05	
茶寮里	0471	329	354	24	707	2	709	0	709	171	880	80.57	
水春里	0472	612	653	46	1,311	11	1,322	0	1,322	378	1,700	77.76	
中正里	0473	473	480	26	979	11	990	0	990	253	1,243	79.65	
吉利里	0474	458	492	23	973	15	988	0	988	318	1,306	75.65	
大同里	0475	568	630	38	1,236	7	1,243	0	1,243	420	1,663	74.74	
中民里	0476	395	464	28	887	10	897	0	897	292	1,189	75.44	
平和里	0477	519	471	38	1,028	14	1,042	0	1,042	343	1,385	75.23	
大安里	0478	494	556	38	1,088	8	1,096	0	1,096	337	1,433	76.48	
仁德里	0479	338	300	8	646	2	648	0	648	223	871	74.40	
仁德里	0480	407	319	19	745	7	752	0	752	214	966	77.85	
志孝里	0481	621	525	29	1,175	10	1,185	0	1,185	378	1,563	75.82	
仁義里	0482	374	376	19	769	5	774	0	774	241	1,015	76.26	
光榮里	0483	484	485	16	985	5	990	0	990	273	1,263	78.38	

第13任總統、副總統選舉候選人在新北市各投開票所得票數一覽表

投票日期：101年01月14日
頁次：18

鄉(鎮、市、區)別	村里別	投開票所別	各組候選人得票情形			A 有效票數 A=1+2+...+N	B 無效票數	C 投票數 C=A+B	D 已領未投票數 D=E-C	E 發出票數 E=C+D	F 用餘票數	G 選票人數 G=E+F	H 投票率 % H=C/G
			1 蔡英文 蘇嘉全	2 馬英九 吳敦義	3 宋楚瑜 林瑞雄								
光輝里		0484	511	543	28	1,082	11	1,093	1,093	289	1,382	79.09	
福星里		0485	344	293	22	659	6	665	665	141	806	82.51	
福利里		0486	639	720	54	1,413	2	1,415	1,415	442	1,857	76.20	
清和里		0487	584	647	30	1,261	4	1,265	1,265	403	1,668	75.84	
清和里		0488	588	622	37	1,247	4	1,251	1,251	349	1,600	78.19	
永興里		0489	440	470	22	932	12	944	944	259	1,203	78.47	
中山里		0490	451	415	18	884	3	887	887	278	1,165	76.14	
中山里		0491	419	415	19	853	2	855	855	242	1,097	77.94	
大園里		0492	393	374	26	793	8	801	801	240	1,041	76.95	
大園里		0493	499	388	33	920	5	925	925	259	1,184	78.13	
國隆里		0494	415	406	21	842	7	849	849	256	1,105	76.83	
國隆里		0495	465	469	32	966	7	973	973	231	1,204	80.81	
重陽里		0496	617	584	47	1,248	9	1,257	1,257	378	1,635	76.88	
重陽里		0497	534	563	30	1,127	8	1,135	1,135	300	1,435	79.09	
民生里		0498	474	399	27	900	8	908	909	273	1,182	76.82	
民生里		0499	546	473	23	1,042	5	1,047	1,047	265	1,312	79.80	
民生里		0500	482	410	35	927	5	932	932	232	1,164	80.07	
重新里		0501	586	408	32	1,026	14	1,040	1,040	301	1,341	77.55	
正義里		0502	409	342	18	769	5	774	774	230	1,004	77.09	
正義里		0503	674	561	32	1,267	8	1,275	1,275	318	1,593	80.04	
正安里		0504	645	644	46	1,335	10	1,345	1,345	402	1,747	76.99	
自強里		0505	622	580	33	1,235	7	1,242	1,242	364	1,606	77.33	
文化里		0506	459	372	20	851	4	855	855	212	1,067	80.13	
文化里		0507	404	393	20	817	1	818	818	181	999	81.88	
中央里		0508	648	480	34	1,162	5	1,167	1,167	357	1,524	76.57	
雙園里		0509	310	326	22	658	1	659	659	207	866	76.10	
錦通里		0510	555	528	32	1,115	4	1,119	1,119	319	1,438	77.82	
錦安里		0511	333	335	18	686	7	693	693	215	908	76.32	
錦安里		0512	299	276	28	603	0	603	603	177	780	77.31	

編造單位：新北市選舉委員會
列印日期：101年01月14日 22:21:19

鄉(鎮、市、區)別	村里別	投開票所別	各組候選人得票情形			有效票數 A=1+2+...+N	無效票數 B	投票數 C=A+B	已領未投票數 D=E-C	發出票數 E=C+D	用餘票數 F	選舉人數 G=E+F	投票率 H=C/G %
			1 蔡英文 蘇嘉全	2 馬英九 吳敦義	3 宋楚瑜 林瑞雄								
長安里	0513	366	323	20	709	9	718	0	718	242	960	74.79	
長安里	0514	392	409	11	812	6	818	0	818	193	1,011	80.91	
光華里	0515	654	673	33	1,360	4	1,364	0	1,364	412	1,776	76.80	
長生里	0516	343	250	18	611	7	618	0	618	175	793	77.93	
開元里	0517	537	446	37	1,020	10	1,030	0	1,030	298	1,328	77.56	
大德里	0518	270	278	24	572	3	575	0	575	154	729	78.88	
長元里	0519	468	329	31	828	10	838	0	838	247	1,085	77.24	
長元里	0520	392	424	39	855	9	864	0	864	255	1,119	77.21	
長江里	0521	701	600	37	1,338	16	1,354	0	1,354	367	1,721	78.68	
長泰里	0522	473	327	24	824	9	833	0	833	292	1,125	74.04	
長泰里	0523	351	318	21	690	2	692	0	692	235	927	74.65	
長福里	0524	565	518	37	1,120	5	1,125	0	1,125	316	1,441	78.07	
介壽里	0525	386	418	26	830	9	839	0	839	264	1,103	76.07	
萬壽里	0526	299	270	17	586	6	592	0	592	170	762	77.69	
萬壽里	0527	342	428	29	799	4	803	0	803	224	1,027	78.19	
錦江里	0528	399	377	28	804	11	815	0	815	249	1,056	77.18	
錦江里	0529	411	359	26	796	11	807	0	807	274	1,300	78.92	
龍潭里	0530	518	474	26	1,018	8	1,026	0	1,026	274	1,300	78.92	
龍潭里	0531	575	548	21	1,144	8	1,152	0	1,152	353	1,505	76.54	
龍門里	0532	670	548	38	1,256	9	1,265	0	1,265	423	1,688	74.94	
秀江里	0533	468	447	27	942	7	949	0	949	254	1,203	78.89	
秀英里	0534	593	488	36	1,117	10	1,127	0	1,127	357	1,484	75.94	
三安里	0535	448	412	21	881	4	885	0	885	290	1,175	75.32	
三安里	0536	503	443	30	976	5	981	0	981	289	1,270	77.24	
三安里	0537	545	414	37	996	8	1,004	0	1,004	283	1,287	78.01	
福安里	0538	527	467	24	1,018	7	1,025	0	1,025	296	1,321	77.59	
信安里	0539	652	595	35	1,282	11	1,293	0	1,293	394	1,687	76.64	
安慶里	0540	355	299	23	677	5	682	0	682	207	889	76.72	
安慶里	0541	397	305	14	716	10	726	0	726	230	956	75.94	

第13任總統、副總統選舉候選人在新北市各投開票所得票數一覽表

投票日期：101年01月14日
 頁次：20

鄉(鎮、 市、區) 別	村里 別	投 開 票 所 別	各 組 候 選 人 得 票 情 形			A 有效 票數 A=1+2+...+N	B 無 效 票 數	C 投票 數 C=A+B	D 已 領 未 投 票 數 D=E-C	E 發 出 票 數 E=C+D	F 用 餘 票 數	G 選 舉 人 數 G=F+H	H 投 票 率 % H=C/G
			1 蔡 英 文 蘇 春 全	2 馬 英 九 吳 敦 義	3 宋 楚 瑜 林 瑞 雄								
	幸福里	0542	487	490	49	1,026	9	1,035	0	1,035	319	1,354	76.44
	幸福里	0543	560	468	40	1,068	7	1,075	0	1,075	286	1,361	78.99
	幸福里	0544	504	395	26	925	7	932	0	932	273	1,205	77.34
	六合里	0545	539	669	44	1,252	7	1,259	0	1,259	343	1,602	78.59
	六合里	0546	710	560	28	1,298	17	1,315	0	1,315	350	1,665	78.98
	六合里	0547	641	471	25	1,137	5	1,142	0	1,142	350	1,492	76.54
	六合里	0548	710	509	35	1,254	7	1,261	0	1,261	366	1,627	77.50
	六合里	0549	669	516	26	1,211	14	1,225	1	1,226	348	1,574	77.83
	順德里	0550	436	357	25	818	8	826	0	826	237	1,063	77.70
	順德里	0551	337	349	24	710	4	714	0	714	204	918	77.78
	承德里	0552	610	542	25	1,177	9	1,186	0	1,186	391	1,577	75.21
	瑞德里	0553	405	319	20	744	4	748	0	748	236	984	76.02
	瑞德里	0554	467	378	22	867	8	875	0	875	209	1,084	80.72
	崇德里	0555	399	333	27	759	3	762	0	762	191	953	79.96
	崇德里	0556	558	424	24	1,006	9	1,015	0	1,015	318	1,333	76.14
	崇德里	0557	531	410	32	973	4	977	0	977	262	1,239	78.85
	厚德里	0558	604	542	28	1,174	3	1,177	0	1,177	294	1,471	80.01
	厚德里	0559	634	525	35	1,194	11	1,205	0	1,205	284	1,489	80.93
	維德里	0560	627	396	27	1,050	3	1,053	0	1,053	297	1,350	78.15
	維德里	0561	480	404	34	918	5	923	0	923	258	1,181	78.15
	尚德里	0562	635	593	42	1,270	11	1,281	0	1,281	352	1,633	78.44
	尚德里	0563	365	393	30	792	3	795	0	795	255	1,050	75.71
	培德里	0564	676	502	34	1,208	6	1,209	0	1,209	289	1,498	80.71
	培德里	0565	700	604	45	1,349	6	1,355	0	1,355	389	1,744	77.69
	立德里	0566	562	519	23	1,104	4	1,108	0	1,108	278	1,386	79.94
	立德里	0567	610	456	21	1,087	9	1,096	0	1,096	308	1,404	78.06
	永德里	0568	573	559	27	1,159	7	1,166	0	1,166	353	1,519	76.76
	永德里	0569	603	456	50	1,109	12	1,121	0	1,121	328	1,449	77.36
	永德里	0570	564	403	35	1,002	6	1,008	0	1,008	256	1,264	79.75

編造單位：新北市選舉委員會
 列印日期：101年01月14日 22:21:19

第13任總統、副總統選舉候選人在新北市各投開票所得票數一覽表

投票日期：101年01月14日
頁次：21

鄉(鎮、市、區)別	村里別	投開票所別	各組候選人得票情形			A 有效票數 A=1+2+...+N	B 無效票數	C 投票數 C=A+B	D 已領未投票數 D=E-C	E 發出票數 E=C+D	F 用餘票數	G 選舉人數 G=E+F	H 投票率 H=C/G
			1 蔡英文 蘇嘉全	2 馬英九 吳敦義	3 宋楚瑜 林瑞雄								
永輝里	永輝里	0571	477	364	20	861	11	872	0	872	265	1,137	76.69
永輝里	永輝里	0572	557	293	11	861	3	864	0	864	257	1,121	77.07
永發里	永發里	0573	666	590	25	1,281	10	1,291	0	1,291	345	1,636	78.91
永發里	永發里	0574	646	453	25	1,124	5	1,129	0	1,129	317	1,446	78.08
永發里	永發里	0575	821	604	32	1,457	9	1,466	0	1,466	353	1,819	80.59
永盛里	永盛里	0576	566	432	38	1,036	12	1,048	0	1,048	334	1,382	75.83
永盛里	永盛里	0577	667	435	26	1,128	11	1,139	0	1,139	342	1,481	76.91
永吉里	永吉里	0578	490	493	24	1,007	6	1,013	0	1,013	281	1,294	78.28
永吉里	永吉里	0579	512	407	29	948	7	955	0	955	290	1,245	76.71
永安里	永安里	0580	694	697	42	1,433	6	1,439	0	1,439	367	1,806	79.68
永安里	永安里	0581	666	506	28	1,200	8	1,208	0	1,208	312	1,520	79.47
永豐里	永豐里	0582	624	463	40	1,127	7	1,134	0	1,134	359	1,493	75.95
永豐里	永豐里	0583	663	537	30	1,230	8	1,238	0	1,238	350	1,588	77.96
永豐里	永豐里	0584	697	523	29	1,249	7	1,256	0	1,256	379	1,635	76.82
溪美里	溪美里	0585	742	566	34	1,342	12	1,354	0	1,354	326	1,680	80.60
溪美里	溪美里	0586	626	491	34	1,151	10	1,161	0	1,161	323	1,484	78.23
溪美里	溪美里	0587	701	652	39	1,392	11	1,403	0	1,403	378	1,781	78.78
溪美里	溪美里	0588	564	591	37	1,192	10	1,202	0	1,202	387	1,589	75.65
福隆里	福隆里	0589	734	679	46	1,459	8	1,467	0	1,467	521	1,988	73.79
福隆里	福隆里	0590	674	555	42	1,281	13	1,294	0	1,294	347	1,641	78.85
五常里	五常里	0591	506	411	35	952	3	955	0	955	261	1,216	78.54
五常里	五常里	0592	538	404	18	960	7	967	0	967	247	1,214	79.65
五常里	五常里	0593	466	375	15	856	11	867	0	867	228	1,095	79.18
仁忠里	仁忠里	0594	551	503	33	1,087	6	1,093	0	1,093	407	1,500	72.87
仁忠里	仁忠里	0595	508	439	23	970	7	977	0	977	319	1,296	75.39
福樂里	福樂里	0596	643	470	37	1,150	5	1,155	0	1,155	381	1,536	75.20
福樂里	福樂里	0597	638	557	36	1,231	6	1,237	0	1,237	364	1,601	77.26
五順里	五順里	0598	587	533	33	1,153	6	1,159	0	1,159	371	1,530	75.75
五順里	五順里	0599	736	540	29	1,305	9	1,314	0	1,314	424	1,738	75.60

第13任總統、副總統選舉候選人在新北市各投開票所得票數一覽表

投票日期：101年01月14日
 頁次：22

鄉(鎮、市、區)別	村里別	投開票所別	各組候選人得票情形			有效票數 A=1+2+...+N	無效票數 B	投票數 C=A+B	已領未投票數 D=E-C	啓出票數 E=C+D	用餘票數 F	選舉人數 G=E+F	投票率 H=C/G %
			1 蔡英文 蘇嘉全	2 馬英九 吳敦義	3 宋楚瑜 林瑞雄								
新莊區	海山里	0600	113,885	113,146	6,303	233,334	1,359	234,693	1	234,694	73,328	308,022	76.19
	海山里	0601	586	538	31	1,155	5	1,160	0	1,160	386	1,546	75.03
	海山里	0602	587	581	24	1,192	8	1,200	0	1,200	310	1,510	79.47
	海山里	0603	570	609	18	1,197	10	1,207	0	1,207	354	1,561	77.32
	全安里	0603	481	437	25	943	4	947	0	947	226	1,173	80.73
	全安里	0604	539	562	30	1,131	10	1,141	0	1,141	310	1,451	78.64
	全安里	0605	451	418	28	897	6	903	0	903	237	1,140	79.21
	全安里	0606	480	681	32	1,193	4	1,197	0	1,197	346	1,543	77.58
	全安里	0607	533	693	26	1,252	6	1,258	0	1,258	265	1,523	82.60
	全安里	0608	454	536	27	1,017	4	1,021	0	1,021	266	1,287	79.33
	忠孝里	0609	395	456	17	868	5	873	0	873	285	1,158	75.39
	忠孝里	0610	512	486	29	1,027	5	1,032	0	1,032	260	1,292	79.88
	忠孝里	0611	589	573	35	1,197	9	1,206	0	1,206	326	1,532	78.72
	文衡里	0612	719	704	41	1,464	5	1,469	0	1,469	355	1,824	80.54
	文聖里	0613	509	698	38	1,245	7	1,252	0	1,252	293	1,545	81.04
	文聖里	0614	485	615	44	1,144	9	1,153	0	1,153	285	1,438	80.18
	興漢里	0615	300	223	15	538	4	542	0	542	142	684	79.24
	興漢里	0616	335	575	40	950	6	956	0	956	235	1,191	80.27
	興漢里	0617	416	502	20	938	5	943	0	943	279	1,222	77.17
	榮和里	0618	366	389	25	780	5	785	0	785	238	1,023	76.74
	榮和里	0619	573	692	27	1,292	2	1,294	0	1,294	1,823	3,117	41.51
	文德里	0620	546	565	34	1,145	8	1,153	0	1,153	323	1,476	78.12
	文德里	0621	635	613	35	1,283	7	1,290	0	1,290	321	1,611	80.07
	化成里	0622	602	430	20	1,052	10	1,062	0	1,062	327	1,389	76.46
	化成里	0623	468	423	19	910	9	919	0	919	271	1,190	77.23
	頭前里	0624	791	435	30	1,256	7	1,263	0	1,263	362	1,625	77.72
	頭前里	0625	778	598	32	1,408	11	1,419	0	1,419	413	1,832	77.46
	福基里	0626	589	545	25	1,159	9	1,168	0	1,168	301	1,469	79.51
	福基里	0627	327	253	10	590	2	592	0	592	203	795	74.47

編造單位：新北市選舉委員會
 列印日期：101年01月14日 22:21:19

第13任總統、副總統選舉候選人在新北市各投開票所得票數一覽表

投票日期：101年01月14日
頁次：23

鄉(鎮、市、區)別	村里別	投開票所別	各組候選人得票情形			A 有效票數 A=1+2+...+N	B 無效票數	C 投票數 C=A+B	D 已領未投票數 D=E-C	E 發出票數 E=C+D	F 用餘票數	G 選舉人數 G=E+F	H 投票率 H=C/G
			1 蔡英文 蘇嘉全	2 馬英九 吳敦義	3 宋楚瑜 林瑞雄								
福興里	0628	578	569	25	1,172	9	1,181	0	1,181	311	1,492	79.16	
福興里	0629	567	490	33	1,090	7	1,097	0	1,097	287	1,384	79.26	
福興里	0630	513	572	24	1,109	4	1,113	0	1,113	341	1,454	76.55	
昌平里	0631	556	682	54	1,292	11	1,303	0	1,303	412	1,715	75.98	
昌平里	0632	500	744	38	1,282	5	1,287	0	1,287	378	1,665	77.30	
和平里	0633	544	412	27	983	5	988	0	988	332	1,320	74.85	
和平里	0634	622	432	15	1,069	7	1,076	0	1,076	322	1,398	76.97	
和平里	0635	561	489	53	1,103	4	1,107	0	1,107	326	1,433	77.25	
幸福里	0636	497	391	22	910	4	914	0	914	327	1,241	73.65	
幸福里	0637	474	420	21	915	6	921	0	921	339	1,260	73.10	
幸福里	0638	561	403	21	985	3	988	0	988	330	1,318	74.96	
昌隆里	0639	532	673	33	1,238	8	1,246	0	1,246	342	1,588	78.46	
昌隆里	0640	618	678	51	1,347	5	1,352	0	1,352	393	1,745	77.48	
信義里	0641	573	552	24	1,149	11	1,160	0	1,160	372	1,532	75.72	
信義里	0642	581	564	32	1,177	5	1,182	0	1,182	369	1,551	76.21	
信義里	0643	565	540	25	1,130	11	1,141	0	1,141	375	1,516	75.26	
昌信里	0644	531	563	23	1,117	4	1,121	0	1,121	263	1,384	81.00	
昌信里	0645	482	595	20	1,097	4	1,101	0	1,101	277	1,378	79.90	
昌明里	0646	647	462	29	1,138	7	1,145	0	1,145	340	1,485	77.10	
昌明里	0647	550	632	33	1,215	5	1,220	0	1,220	308	1,528	79.84	
仁義里	0648	705	472	16	1,193	5	1,198	0	1,198	384	1,582	75.73	
仁義里	0649	612	488	39	1,139	12	1,151	0	1,151	357	1,508	76.33	
仁愛里	0650	485	355	27	867	3	870	0	870	287	1,157	75.19	
仁愛里	0651	456	450	20	966	4	970	0	970	267	1,237	78.42	
自信里	0652	394	373	21	788	5	793	0	793	264	1,057	75.02	
自信里	0653	470	360	16	846	1	847	0	847	263	1,110	76.31	
自立里	0654	609	507	29	1,145	11	1,156	0	1,156	309	1,465	78.91	
自立里	0655	603	496	15	1,114	5	1,119	0	1,119	374	1,493	74.95	
自立里	0656	560	473	22	1,055	11	1,066	0	1,066	367	1,433	74.39	

編造單位：新北市選舉委員會
列印日期：101年01月14日 22:21:19

第13任總統、副總統選舉候選人在新北市各投開票所得票數一覽表

投票日期：101年01月14日
頁次：24

鄉(鎮、市、區)別	村里別	投開票所別	各組候選人得票情形			A 有效票數 A=1+2+...+N	B 無效票數	C 投票數 C=A+B	D 已領未投票數 D=E-C	E 發出票數 E=C+D	F 用餘票數	G 選舉人數 G=E+F	H 投票率 % H=C/G
			1 蔡英文 蘇嘉全	2 馬英九 吳敦義	3 宋楚瑜 林瑞雄								
自強里	0657	510	380	28	918	7	925	0	925	309	1,234	74.96	
自強里	0658	461	326	18	805	17	822	0	822	336	1,158	70.98	
思源里	0659	606	523	20	1,149	6	1,155	0	1,155	351	1,506	76.69	
思源里	0660	632	532	21	1,185	17	1,202	0	1,202	382	1,584	75.88	
思源里	0661	604	484	29	1,097	5	1,102	0	1,102	327	1,429	77.12	
思賢里	0662	623	651	34	1,308	2	1,310	0	1,310	356	1,666	78.63	
思賢里	0663	739	648	36	1,423	13	1,436	0	1,436	366	1,802	79.69	
中華里	0664	394	369	15	778	5	783	0	783	197	980	79.90	
中華里	0665	433	449	30	912	5	917	0	917	283	1,200	76.42	
中美里	0666	603	659	29	1,291	4	1,295	0	1,295	368	1,663	77.87	
中美里	0667	667	548	35	1,250	7	1,257	0	1,257	364	1,621	77.54	
中美里	0668	616	540	37	1,193	1	1,194	1	1,195	376	1,571	76.00	
恆安里	0669	452	532	26	1,010	3	1,013	0	1,013	280	1,293	78.34	
恆安里	0670	429	456	33	918	6	924	0	924	282	1,206	76.62	
恆安里	0671	390	487	18	895	3	898	0	898	227	1,125	79.82	
立人里	0672	199	558	26	783	5	788	0	788	165	953	82.69	
立人里	0673	291	399	17	707	3	710	0	710	205	1,125	77.60	
立德里	0674	366	466	27	859	3	862	0	862	236	1,098	78.51	
立德里	0675	437	410	27	874	5	879	0	879	209	1,088	80.79	
中和里	0676	520	469	28	1,017	8	1,025	0	1,025	304	1,329	77.13	
中和里	0677	599	443	17	1,059	10	1,069	0	1,069	292	1,361	78.55	
中和里	0678	565	455	19	1,039	10	1,049	0	1,049	277	1,326	79.11	
中泰里	0679	565	393	26	984	5	989	0	989	312	1,301	76.02	
中泰里	0680	523	417	22	962	8	970	0	970	282	1,252	77.48	
中泰里	0681	552	456	30	1,038	7	1,045	0	1,045	320	1,365	76.56	
中宏里	0682	568	546	29	1,143	5	1,148	0	1,148	321	1,469	78.15	
中宏里	0683	598	582	36	1,216	8	1,224	0	1,224	345	1,569	78.01	
中宏里	0684	646	472	37	1,155	12	1,167	0	1,167	380	1,547	75.44	
中宏里	0685	692	445	26	1,163	7	1,170	0	1,170	386	1,556	75.19	

編造單位：新北市選舉委員會
列印日期：101年01月14日 22:21:19

第13任總統、副總統選舉候選人在新北市各投開票所得票數一覽表

投票日期：101年01月14日
頁次：25

鄉(鎮、市、區)別	村里別	投開票所別	各組候選人得票情形			A 有效票數 A=1+2+...+N	B 無效票數	C 投票數 C=A+B	D 已領未投票數 D=E-C	E 發出票數 E=C+D	F 用餘票數	G 選舉人數 G=E+F	H 投票率 H=C/G %
			1 蔡英文 蘇嘉全	2 馬英九 吳敦義	3 宋楚瑜 林瑞雄								
立志里	0686	714	552	45	1,311	6	1,317	0	1,317	369	1,686	78.11	
立志里	0687	666	583	28	1,277	9	1,286	0	1,286	336	1,622	79.28	
立廷里	0688	508	492	27	1,027	5	1,032	0	1,032	287	1,319	78.24	
立廷里	0689	494	473	33	1,000	4	1,004	0	1,004	253	1,257	79.87	
立廷里	0690	495	815	27	1,337	4	1,341	0	1,341	398	1,739	77.11	
立廷里	0691	506	779	35	1,320	6	1,326	0	1,326	360	1,686	78.65	
立基里	0692	616	790	32	1,438	12	1,450	0	1,450	474	1,924	75.36	
立基里	0693	607	726	41	1,374	10	1,384	0	1,384	364	1,748	79.18	
立基里	0694	672	678	39	1,389	11	1,400	0	1,400	371	1,771	79.05	
立基里	0695	546	644	30	1,220	14	1,234	0	1,234	342	1,576	78.30	
中誠里	0696	417	307	18	742	2	744	0	744	264	1,008	73.81	
中誠里	0697	379	286	18	683	7	690	0	690	229	919	75.08	
中港里	0698	680	607	24	1,311	3	1,314	0	1,314	410	1,724	76.22	
中港里	0699	678	687	41	1,406	3	1,409	0	1,409	390	1,799	78.32	
中港里	0700	516	730	49	1,295	4	1,299	0	1,299	363	1,662	78.16	
中信里	0701	527	515	24	1,066	11	1,077	0	1,077	337	1,414	76.17	
中信里	0702	604	477	30	1,111	5	1,116	0	1,116	317	1,433	77.88	
中信里	0703	519	513	32	1,064	5	1,069	0	1,069	302	1,371	77.97	
中信里	0704	473	520	20	1,024	8	1,021	0	1,021	275	1,296	78.78	
中信里	0705	482	508	34	1,024	4	1,028	0	1,028	308	1,336	76.95	
中平里	0706	515	663	35	1,213	4	1,217	0	1,217	297	1,514	80.38	
中平里	0707	511	685	28	1,224	9	1,233	0	1,233	370	1,603	76.92	
中平里	0708	538	714	35	1,287	8	1,295	0	1,295	379	1,674	77.36	
中原里	0709	539	559	26	1,124	7	1,131	0	1,131	376	1,507	75.05	
中原里	0710	622	526	32	1,180	6	1,186	0	1,186	384	1,570	75.54	
中原里	0711	544	670	27	1,241	2	1,243	0	1,243	342	1,585	78.42	
中原里	0712	553	506	39	1,098	6	1,104	0	1,104	310	1,414	78.08	
中原里	0713	523	495	30	1,048	8	1,056	0	1,056	337	1,393	75.81	
中原里	0714	446	543	34	1,023	6	1,029	0	1,029	277	1,306	78.79	

第13任總統、副總統選舉候選人在新北市各投開票所得票數一覽表

投票日期：101年01月14日
頁次：26

鄉(鎮、市、區)別	村里別	投開票所別	各組候選人得票情形			有效票數 A=1+2+...+N	無效票數 B	投票數 C=A+B	已領未投票數 D=E-C	發出票數 E=C+D	用餘票數 F	選舉人數 G=E+F	投票率 H=C/G %
			1 蔡英文 蘇嘉全	2 馬英九 吳敦義	3 宋楚瑜 林瑞雄								
中壢里	0715	666	749	47	1,462	7	1,469	0	1,469	417	1,886	77.89	
中隆里	0716	574	507	25	1,106	6	1,112	0	1,112	401	1,513	73.50	
立功里	0717	533	553	35	1,121	8	1,129	0	1,129	375	1,504	75.07	
立功里	0718	674	544	28	1,246	11	1,257	0	1,257	360	1,617	77.74	
立泰里	0719	526	517	31	1,074	4	1,078	0	1,078	330	1,408	76.56	
立泰里	0720	426	471	31	928	4	932	0	932	235	1,167	79.86	
立泰里	0721	545	522	14	1,081	6	1,087	0	1,087	313	1,400	77.64	
立吉里	0722	551	502	36	1,089	5	1,094	0	1,094	278	1,372	79.74	
立吉里	0723	471	575	42	1,088	5	1,093	0	1,093	288	1,381	79.15	
立吉里	0724	567	626	38	1,231	3	1,234	0	1,234	364	1,598	77.22	
豐年里	0725	634	632	27	1,293	8	1,301	0	1,301	417	1,718	75.73	
豐年里	0726	606	501	24	1,131	5	1,136	0	1,136	363	1,499	75.78	
國泰里	0727	455	537	29	1,031	10	1,041	0	1,041	321	1,362	76.43	
泰豐里	0728	361	407	22	790	4	794	0	794	213	1,007	78.85	
泰豐里	0729	330	419	25	774	5	779	0	779	283	1,062	73.35	
瓊林里	0730	756	557	40	1,353	4	1,357	0	1,357	413	1,770	76.67	
瓊林里	0731	682	647	28	1,357	5	1,362	0	1,362	453	1,815	75.04	
瓊林里	0732	584	444	22	1,050	12	1,062	0	1,062	340	1,402	75.75	
福營里	0733	423	406	33	862	6	868	0	868	255	1,123	77.29	
福營里	0734	411	329	18	758	4	762	0	762	204	966	78.88	
營盤里	0735	347	347	21	715	3	718	0	718	183	901	79.69	
營盤里	0736	482	425	17	924	7	931	0	931	218	1,149	81.03	
丹鳳里	0737	458	535	32	1,025	11	1,036	0	1,036	327	1,363	76.01	
丹鳳里	0738	514	489	36	1,039	3	1,042	0	1,042	319	1,361	76.56	
丹鳳里	0739	581	526	34	1,141	4	1,145	0	1,145	349	1,494	76.64	
丹鳳里	0740	498	751	38	1,287	6	1,293	0	1,293	597	1,890	68.41	
合鳳里	0741	477	481	30	988	6	994	0	994	391	1,385	71.77	
合鳳里	0742	455	420	28	903	5	908	0	908	338	1,246	72.87	
合鳳里	0743	468	456	33	957	6	963	0	963	339	1,302	73.96	

編造單位：新北市選舉委員會
列印日期：101年01月14日 22:21:19

第13任總統、副總統選舉候選人在新北市各投開票所得票數一覽表

投票日期：101年01月14日
 頁次：27

鄉(鎮、 市、區)	村 里 別	投 開 票 所 別	各 細 候 選 人 得 票 情 形			A 有效 票 數	B 無 效 票 數	C 投 票 數	D 已 領 未 投 票 數	E 發 出 票 數	F 用 餘 票 數	G 選 舉 人 數	H 投 票 率 %
			1 蔡 英 文	2 馬 英 九	3 宋 楚 瑜								
	祥鳳里	0744	315	394	20	729	4	733	0	733	217	950	77.16
	雙鳳里	0745	364	325	17	706	2	708	0	708	226	934	75.80
	雙鳳里	0746	239	233	13	485	4	489	0	489	181	670	72.99
	雙鳳里	0747	250	303	17	570	1	571	0	571	171	742	76.95
	雙鳳里	0748	454	571	32	1,057	3	1,060	0	1,060	490	1,550	68.39
	雙鳳里	0749	459	669	22	1,150	5	1,155	0	1,155	444	1,599	72.23
	雙鳳里	0750	545	687	33	1,265	12	1,277	0	1,277	400	1,677	76.15
	雙鳳里	0751	503	524	29	1,056	12	1,068	0	1,068	410	1,478	72.26
	龍鳳里	0752	537	714	38	1,289	7	1,296	0	1,296	447	1,743	74.35
	龍鳳里	0753	540	539	29	1,108	3	1,111	0	1,111	326	1,437	77.31
	龍鳳里	0754	533	453	32	1,018	6	1,024	0	1,024	381	1,405	72.88
	龍鳳里	0755	533	579	26	1,138	5	1,143	0	1,143	333	1,476	77.44
	龍鳳里	0756	415	596	22	1,033	3	1,036	0	1,036	310	1,346	76.97
	裕民里	0757	567	546	30	1,143	14	1,157	0	1,157	374	1,531	75.57
	裕民里	0758	563	469	29	1,061	8	1,069	0	1,069	348	1,417	75.44
	裕民里	0759	514	499	31	1,044	6	1,050	0	1,050	356	1,406	74.68
	裕民里	0760	492	436	36	964	6	970	0	970	334	1,304	74.39
	龍安里	0761	422	333	11	766	6	772	0	772	260	1,032	74.81
	龍安里	0762	328	397	19	744	7	751	0	751	242	993	75.63
	富園里	0763	406	323	23	752	2	754	0	754	275	1,029	73.28
	富園里	0764	419	351	27	797	3	800	0	800	279	1,079	74.14
	富民里	0765	544	548	34	1,126	8	1,134	0	1,134	342	1,476	76.83
	富民里	0766	541	609	27	1,177	5	1,182	0	1,182	340	1,522	77.66
	後德里	0767	449	462	26	937	4	941	0	941	261	1,202	78.29
	後德里	0768	458	590	22	1,070	5	1,075	0	1,075	308	1,383	77.73
	萬安里	0769	569	541	43	1,153	8	1,161	0	1,161	439	1,600	72.56
	萬安里	0770	589	549	36	1,174	13	1,187	0	1,187	450	1,637	72.51
	建福里	0771	400	370	22	792	3	795	0	795	254	1,049	75.79
	建福里	0772	428	446	38	912	6	918	0	918	260	1,178	77.93

編造單位：新北市選舉委員會
 列印日期：101年01月14日 22:21:19

第13任總統、副總統選舉候選人在新北市各投開票所得票數一覽表

投票日期：101年01月14日
頁次：28

鄉(鎮、市、區)別	村里別	投開票所別	各組候選人得票情形			有效票數 A=1+2+...+N	無效票數 B	投票數 C=A+B	已領未投票數 D=E-C	發出票數 E=C+D	用餘票數 F	選舉人數 G=E+F	投票率 H=C/G %
			1 蔡英文 蘇嘉全	2 馬英九 吳敦義	3 宋楚瑜 林瑞雄								
後港里	0773	553	459	32	1,054	4	1,058	0	1,058	341	1,399	75.63	
後港里	0774	599	542	33	1,174	4	1,178	0	1,178	329	1,507	78.17	
後港里	0775	546	560	44	1,150	7	1,157	0	1,157	367	1,524	75.92	
後港里	0776	489	562	32	1,083	7	1,090	0	1,090	287	1,377	79.16	
四維里	0777	462	433	29	924	2	926	0	926	375	1,301	71.18	
四維里	0778	514	371	29	914	3	917	0	917	362	1,279	71.70	
四維里	0779	528	457	31	1,016	6	1,022	0	1,022	370	1,392	73.42	
南港里	0780	484	475	42	1,001	3	1,004	0	1,004	339	1,343	74.76	
南港里	0781	581	536	30	1,147	4	1,151	0	1,151	352	1,503	76.58	
南港里	0782	480	609	33	1,122	7	1,129	0	1,129	417	1,546	73.03	
建安里	0783	421	442	19	882	4	886	0	886	301	1,187	74.64	
建安里	0784	441	442	36	919	3	922	0	922	393	1,315	70.11	
建安里	0785	417	416	23	856	3	859	0	859	328	1,187	72.37	
建安里	0786	499	499	23	1,021	5	1,026	0	1,026	332	1,358	75.55	
民全里	0787	501	545	32	1,078	5	1,083	0	1,083	278	1,361	79.57	
民全里	0788	577	605	24	1,206	8	1,214	0	1,214	357	1,571	77.28	
入德里	0789	493	498	27	1,018	3	1,021	0	1,021	364	1,385	73.72	
入德里	0790	493	448	31	972	4	976	0	976	310	1,286	75.89	
成德里	0791	519	482	30	1,031	4	1,035	0	1,035	337	1,372	75.44	
成德里	0792	501	506	27	1,034	1	1,035	0	1,035	341	1,376	75.22	
成德里	0793	432	494	29	955	2	957	0	957	322	1,279	74.82	
民安里	0794	554	457	33	1,044	10	1,054	0	1,054	374	1,428	73.81	
民安里	0795	455	588	23	1,046	3	1,049	0	1,049	337	1,386	75.69	
民安里	0796	572	741	26	1,339	6	1,345	0	1,345	396	1,741	77.25	
民有里	0797	502	625	27	1,154	8	1,162	0	1,162	373	1,535	75.70	
民有里	0798	596	574	25	1,195	7	1,202	0	1,202	418	1,620	74.20	
民本里	0799	568	391	37	996	6	1,002	0	1,002	334	1,336	75.00	
民本里	0800	514	424	25	963	2	965	0	965	371	1,336	72.23	
光明里	0801	664	621	47	1,332	7	1,339	0	1,339	475	1,814	73.81	

編造單位：新北市選舉委員會
列印日期：101年01月14日 22:21:19

鄉(鎮、市、區)別	村里別	投開票所別	各組候選人得票情形			有效票數 A=1+2+...+N	無效票數 B	投票數 C=A+B	已領未投票數 D=E-C	發出票數 E=C+D	用餘票數 F	選舉人數 G=E+F	投票率 H=C/G %
			1 蔡英文 蘇嘉全	2 馬英九 吳敦義	3 宋楚瑜 林瑞雄								
樹林區	光明里	0802	601	601	35	1,237	4	1,241	0	1,241	423	1,664	74.58
	光正里	0803	639	583	40	1,262	10	1,272	0	1,272	380	1,652	77.00
	光正里	0804	581	647	28	1,256	5	1,261	0	1,261	404	1,665	75.74
	光榮里	0805	611	662	27	1,300	9	1,309	0	1,309	431	1,740	75.23
	光榮里	0806	597	630	50	1,277	12	1,289	0	1,289	403	1,692	76.18
	光榮里	0807	489	344	20	853	7	860	0	860	278	1,138	75.57
	光榮里	0808	426	372	26	824	11	835	0	835	293	1,128	74.02
	光華里	0809	494	481	17	992	8	1,000	0	1,000	329	1,329	75.24
	光華里	0810	449	552	34	1,035	4	1,039	0	1,039	361	1,400	74.21
	光華里	0811	458	460	38	956	2	958	0	958	371	1,329	72.08
	光華里	0812	525	462	31	1,018	5	1,023	0	1,023	328	1,351	75.72
	西盛里	0813	706	583	27	1,316	13	1,329	0	1,329	402	1,731	76.78
	西盛里	0814	665	693	43	1,401	12	1,413	0	1,413	388	1,801	78.46
	西盛里	0815	578	507	38	1,123	6	1,129	0	1,129	379	1,508	74.87
	西盛里	0816	462	713	33	1,208	10	1,218	0	1,218	477	1,695	71.86
	西盛里	0817	436	348	15	799	9	808	0	808	242	1,050	76.95
				48,257	51,328	152	102,542	705	103,247	3	103,250	33,504	136,754
三興里	0818	385	412	24	821	5	826	0	826	311	1,137	72.65	
三興里	0819	412	494	35	941	7	948	0	948	297	1,245	76.14	
三興里	0820	511	480	45	1,036	6	1,042	0	1,042	493	1,535	67.88	
三福里	0821	390	419	27	836	9	845	0	845	283	1,128	74.91	
三福里	0822	382	441	23	846	7	853	0	853	306	1,159	73.60	
三福里	0823	329	464	22	815	4	819	0	819	288	1,107	73.98	
三多里	0824	625	568	34	1,227	10	1,237	0	1,237	489	1,726	71.67	
三多里	0825	622	546	30	1,198	4	1,202	0	1,202	360	1,562	76.95	
三龍里	0826	291	234	15	540	1	541	0	541	154	695	77.84	
三龍里	0827	418	455	20	893	6	899	0	899	197	1,096	82.03	
三龍里	0828	532	401	28	961	5	966	0	966	315	1,281	75.41	
三龍里	0829	411	416	18	845	12	857	0	857	303	1,160	73.88	

第13任總統、副總統選舉候選人在新北市各投開票所得票數一覽表

投票日期：101年01月14日
 頁次：30

鄉(鎮、市、區)別	村里別	投開票所別	各組候選人得票情形			A 有效票數 A=1+2+...+N	B 無效票數	C 投票數 C=A+B	D 已領未投票數 D=E-C	E 發出票數 E=C+D	F 用餘票數	G 選舉人數 G=E+F	H 投票率 % H=C/G
			1 蔡英文 蘇嘉全	2 馬英九 吳敦義	3 宋楚瑜 林瑞雄								
瑞泰里	0830	503	550	42	1,095	6	1,101	0	1,101	417	1,518	72.53	
光興里	0831	396	358	24	778	7	785	0	785	255	1,040	75.48	
光興里	0832	368	391	28	787	6	793	0	793	318	1,111	71.38	
光興里	0833	365	351	29	745	4	749	0	749	224	973	76.98	
金泰里	0834	393	441	19	853	5	858	0	858	274	1,132	75.80	
金泰里	0835	514	404	20	938	7	945	0	945	296	1,241	76.15	
金泰里	0836	341	360	30	731	6	737	0	737	268	1,005	73.33	
潭底里	0837	515	290	12	817	4	821	0	821	846	1,667	49.25	
潭底里	0838	316	327	12	655	2	657	0	657	184	841	78.12	
潭底里	0839	509	576	25	1,110	5	1,115	0	1,115	331	1,446	77.11	
文林里	0840	545	502	20	1,067	13	1,080	0	1,080	310	1,390	77.70	
文林里	0841	484	568	28	1,080	4	1,084	0	1,084	326	1,410	76.88	
文林里	0842	409	568	26	1,003	8	1,011	0	1,011	389	1,400	72.21	
保安里	0843	536	527	26	1,089	3	1,092	0	1,092	348	1,440	75.83	
保安里	0844	510	553	35	1,098	5	1,103	0	1,103	310	1,413	78.06	
保安里	0845	471	486	30	987	9	996	0	996	279	1,275	78.12	
保安里	0846	442	443	16	901	6	907	0	907	253	1,160	78.19	
圳安里	0847	399	307	12	718	5	723	0	723	243	966	74.84	
圳安里	0848	392	287	17	696	4	700	2	702	211	913	76.67	
圳安里	0849	352	330	18	700	9	709	0	709	220	929	76.32	
圳福里	0850	403	404	30	837	6	843	0	843	319	1,162	72.55	
圳福里	0851	391	414	25	830	6	841	0	841	237	1,078	78.01	
圳民里	0852	479	589	35	1,103	8	1,111	0	1,111	331	1,442	77.05	
圳民里	0853	435	402	16	853	5	858	0	858	240	1,098	78.14	
圳生里	0854	393	439	22	854	11	865	0	865	236	1,101	78.56	
樹德里	0855	704	475	31	1,210	7	1,217	0	1,217	341	1,558	78.11	
樹德里	0856	316	342	12	670	1	671	0	671	212	883	75.99	
樹德里	0857	481	530	32	1,043	11	1,054	0	1,054	252	1,306	80.70	
樹德里	0858	379	406	17	802	6	808	0	808	231	1,039	77.77	

鄉(鎮、市、區)別	村里別	投開票所別	各組候選人得票情形			A 有效票數 A=1+2+...+N	B 無效票數	C 投票數 C=A+B	D 已領未投票數 D=E-C	E 發出票數 E=C+D	F 用餘票數	G 選舉人數 G=E+F	H 投票率 % H=C/G
			1 蔡英文 蘇嘉全	2 馬英九 吳敦義	3 宋楚瑜 林瑞雄								
樹福里	0859	518	631	22	1,171	12	1,183	0	1,183	292	1,475	80.20	
樹福里	0860	522	553	27	1,102	15	1,117	0	1,117	269	1,386	80.59	
樹西里	0861	521	570	28	1,119	10	1,129	0	1,129	277	1,406	80.30	
樹西里	0862	521	673	41	1,235	4	1,239	0	1,239	368	1,607	77.10	
樹西里	0863	465	553	28	1,046	10	1,056	0	1,056	311	1,367	77.25	
樹興里	0864	321	434	14	769	4	773	0	773	228	1,001	77.22	
樹興里	0865	361	434	25	820	7	827	0	827	234	1,061	77.95	
樹興里	0866	360	381	25	766	8	774	0	774	295	1,069	72.40	
樹人里	0867	461	706	42	1,209	7	1,216	0	1,216	340	1,556	78.15	
樹人里	0868	383	506	23	912	7	919	0	919	271	1,190	77.23	
育英里	0869	461	519	34	1,014	2	1,016	0	1,016	247	1,263	80.44	
育英里	0870	437	499	23	959	10	969	0	969	278	1,247	77.71	
樹南里	0871	457	428	29	914	4	918	0	918	278	1,196	76.76	
樹南里	0872	408	477	32	917	2	919	0	919	262	1,181	77.82	
樹南里	0873	412	485	21	918	9	927	0	927	225	1,152	80.47	
坡內里	0874	552	504	23	1,079	20	1,099	0	1,099	307	1,406	78.17	
樹東里	0875	387	458	35	880	3	883	0	883	251	1,134	77.87	
樹北里	0876	334	351	33	718	7	725	0	725	168	893	81.19	
彭福里	0877	500	563	28	1,091	7	1,098	0	1,098	423	1,521	72.19	
彭福里	0878	561	426	26	1,013	8	1,021	0	1,021	366	1,387	73.61	
彭福里	0879	380	521	29	930	6	936	0	936	302	1,238	75.61	
和平里	0880	416	455	28	899	6	905	0	905	282	1,187	76.24	
和平里	0881	401	385	17	803	7	810	0	810	265	1,075	75.35	
和平里	0882	463	325	26	814	11	825	0	825	258	1,083	76.18	
彭興里	0883	590	543	26	1,159	7	1,166	0	1,166	446	1,612	72.33	
彭興里	0884	558	560	43	1,161	4	1,165	0	1,165	476	1,641	70.99	
彭興里	0885	585	477	43	1,105	3	1,108	0	1,108	410	1,518	72.99	
彭厝里	0886	572	455	26	1,053	11	1,064	0	1,064	385	1,449	73.43	
彭厝里	0887	411	491	24	926	4	930	0	930	329	1,259	73.87	

鄉(鎮、市、區)別	村里別	投開票所別	票情形			有效票數 A=1+2+...+N	無效票數 B	投票數 C=A+B	已領未投票數 D=E-C	發出票數 E=C+D	用餘票數 F	選舉人數 G=E+F	投票率 H %
			1 蔡英文 蘇嘉全	2 馬英九 吳敦義	3 宋楚瑜 林瑞雄								
彭厝里	0888	516	450	39	1,005	4	1,009	0	1,009	356	1,365	73.92	
大同里	0889	458	580	23	1,061	4	1,065	0	1,065	290	1,355	78.60	
大同里	0890	387	577	30	994	4	998	0	998	334	1,332	74.92	
中華里	0891	470	524	23	1,017	7	1,024	0	1,024	360	1,384	73.99	
中華里	0892	402	460	41	903	2	905	0	905	310	1,215	74.49	
太順里	0893	388	417	21	826	10	836	0	836	304	1,140	73.33	
太順里	0894	407	413	30	850	3	853	0	853	326	1,179	72.35	
東昇里	0895	436	364	23	823	8	831	0	831	191	1,022	81.31	
東昇里	0896	572	616	41	1,229	12	1,241	0	1,241	381	1,622	76.51	
東昇里	0897	306	351	21	678	3	681	0	681	187	868	78.46	
東陽里	0898	489	456	25	970	12	982	0	982	278	1,260	77.94	
東陽里	0899	433	443	24	900	7	907	0	907	277	1,184	76.60	
東陽里	0900	351	471	18	840	8	848	0	848	278	1,126	75.31	
東陽里	0901	414	452	31	897	8	905	0	905	268	1,173	77.15	
東山里	0902	622	552	45	1,219	11	1,230	0	1,230	379	1,609	76.44	
東山里	0903	477	412	20	909	8	917	0	917	316	1,233	74.37	
山佳里	0904	453	409	25	887	1	888	0	888	345	1,233	72.02	
山佳里	0905	549	491	32	1,072	3	1,075	0	1,075	376	1,451	74.09	
山佳里	0906	629	725	57	1,411	12	1,423	0	1,423	430	1,853	76.79	
中山里	0907	529	535	24	1,088	9	1,097	0	1,097	404	1,501	73.08	
中山里	0908	471	519	32	1,022	5	1,027	0	1,027	298	1,325	77.51	
中山里	0909	516	404	31	951	4	955	0	955	326	1,281	74.55	
樂山里	0910	566	488	25	1,079	6	1,085	0	1,085	369	1,454	74.62	
柑園里	0911	574	440	23	1,037	4	1,041	0	1,041	330	1,371	75.93	
柑園里	0912	346	689	30	1,065	4	1,069	1	1,070	359	1,429	74.81	
柑園里	0913	392	737	35	1,164	2	1,166	0	1,166	367	1,533	76.06	
柑園里	0914	372	734	31	1,137	5	1,142	0	1,142	386	1,528	74.74	
西園里	0915	658	445	25	1,128	9	1,137	0	1,137	365	1,502	75.70	
南園里	0916	659	953	57	1,669	10	1,679	0	1,679	547	2,226	75.43	

鄉(鎮、市、區)別	村里別	投開票所別	各候選人得票情形			有效票數 A=1+2+...+N	無效票數 B	投票數 C=A+B	已領未投票數 D=E-C	發出票數 E=C+D	用餘票數 F	選舉人數 G=E+F	投票率 H=C/G %
			1 蔡英文 蘇嘉全	2 馬英九 吳敦義	3 宋楚瑜 林瑞雄								
鶯歌區	南園里	0917	403	621	37	1,061	10	1,071	0	1,071	344	1,415	75.69
	南園里	0918	387	893	42	1,322	5	1,327	0	1,327	412	1,739	76.31
	南園里	0919	382	704	53	1,139	4	1,143	0	1,143	387	1,530	74.71
	南園里	0920	446	722	38	1,206	8	1,214	0	1,214	453	1,667	72.83
	東園里	0921	650	487	26	1,113	9	1,122	0	1,122	381	1,503	74.65
	北園里	0922	328	275	19	622	3	625	0	625	226	851	73.44
	北園里	0923	452	256	29	737	6	743	0	743	224	967	76.84
	北園里		23,297	24,386	1,416	49,099	325	49,424	0	49,424	16,846	66,270	74.58
	建德里	0924	167	192	13	372	1	373	0	373	99	472	79.03
	東鶯里	0925	349	312	13	674	9	683	0	683	200	883	77.35
	北鶯里	0926	528	710	34	1,272	5	1,277	0	1,277	420	1,697	75.25
	北鶯里	0927	417	529	37	983	7	990	0	990	569	1,559	63.50
	西鶯里	0928	375	421	19	815	6	821	0	821	229	1,050	78.19
	西鶯里	0929	344	357	21	722	8	730	0	730	201	931	78.41
	中鶯里	0930	346	372	23	741	3	744	0	744	184	928	80.17
	南鶯里	0931	649	607	49	1,305	9	1,314	0	1,314	339	1,653	79.49
	南鶯里	0932	553	601	34	1,188	11	1,199	0	1,199	403	1,602	74.84
	南鶯里	0933	512	533	32	1,077	6	1,083	0	1,083	354	1,437	75.37
	建園里	0934	643	586	44	1,273	10	1,283	0	1,283	501	1,784	71.92
	建園里	0935	618	648	40	1,306	2	1,308	0	1,308	493	1,801	72.63
建園里	0936	501	645	31	1,177	9	1,186	0	1,186	453	1,639	72.36	
二甲里	0937	358	297	17	672	7	679	0	679	218	897	75.70	
二橋里	0938	533	638	38	1,209	7	1,216	0	1,216	575	1,791	67.90	
二橋里	0939	317	253	15	595	5	600	0	600	260	860	69.77	
二橋里	0940	721	545	41	1,307	14	1,321	0	1,321	396	1,717	76.94	
二橋里	0941	654	534	32	1,220	14	1,234	0	1,234	476	1,710	72.16	
尖山里	0942	539	517	29	1,085	9	1,094	0	1,094	322	1,416	77.26	
尖山里	0943	714	716	43	1,473	12	1,485	0	1,485	512	1,997	74.36	
尖山里	0944	723	642	60	1,425	8	1,433	0	1,433	592	2,025	70.77	

第13任總統、副總統選舉候選人在新北市各投開票所得票數一覽表

投票日期：101年01月14日
 頁次：34

鄉(鎮、市、區)別	村里別	投開票所別	各組候選人得票情形			A 有效票數 A=1+2+...+N	B 無效票數	C 投票數 C=A+B	D 已領未投票數 D=E-C	E 發出票數 E=C+D	F 用餘票數	G 選舉人數 G=E+F	H 投票率 H=C/G %
			1 蔡英文 蘇嘉全	2 馬英九 吳敦義	3 宋楚瑜 林瑞雄								
南靖里	0945	464	505	21	990	2	992	0	992	301	1,293	76.72	
南靖里	0946	354	322	15	691	6	697	0	697	155	852	81.81	
南靖里	0947	331	287	26	644	4	648	0	648	215	863	75.09	
同慶里	0948	566	485	27	1,078	4	1,082	0	1,082	308	1,390	77.84	
永昌里	0949	524	640	37	1,201	5	1,206	0	1,206	426	1,632	73.90	
永昌里	0950	509	626	31	1,166	7	1,173	0	1,173	399	1,572	74.62	
永昌里	0951	536	571	25	1,132	3	1,135	0	1,135	388	1,523	74.52	
永昌里	0952	502	527	23	1,052	6	1,058	0	1,058	273	1,331	79.49	
永昌里	0953	339	300	22	661	3	664	0	664	186	850	78.12	
永吉里	0954	477	619	30	1,126	7	1,133	0	1,133	390	1,523	74.39	
永吉里	0955	493	499	29	1,021	5	1,026	0	1,026	285	1,311	78.26	
永吉里	0956	446	418	15	879	6	885	0	885	280	1,165	75.97	
永吉里	0957	504	571	39	1,114	7	1,121	0	1,121	343	1,464	76.57	
鳳祥里	0958	425	456	23	904	9	913	0	913	387	1,300	70.23	
鳳祥里	0959	411	348	29	788	5	793	0	793	350	1,143	69.38	
鳳鳴里	0960	353	347	26	726	6	732	0	732	274	1,006	72.76	
鳳鳴里	0961	606	598	42	1,246	10	1,256	0	1,256	408	1,664	75.48	
鳳鳴里	0962	466	433	18	917	5	922	0	922	298	1,220	75.57	
鳳福里	0963	426	409	28	863	4	867	0	867	260	1,127	76.93	
鳳福里	0964	373	447	27	847	7	854	0	854	298	1,152	74.13	
鳳福里	0965	485	502	26	1,013	7	1,020	0	1,020	332	1,352	75.44	
大湖里	0966	525	568	33	1,126	7	1,133	0	1,133	399	1,532	73.96	
大湖里	0967	486	770	32	1,288	8	1,296	0	1,296	372	1,668	77.70	
大湖里	0968	424	595	24	1,043	6	1,049	0	1,049	310	1,359	77.19	
中湖里	0969	511	691	38	1,240	7	1,247	0	1,247	505	1,752	71.18	
中湖里	0970	508	464	27	999	7	1,006	0	1,006	371	1,377	73.06	
中湖里	0971	598	630	28	1,256	9	1,265	0	1,265	481	1,746	72.45	
東湖里	0972	94	93	10	197	1	198	0	198	56	254	77.95	
板橋區		155,253	169,703	9,084	334,040	2,235	336,275	9	336,284	100,600	436,884	76.97	

編造單位：新北市選舉委員會
 列印日期：101年01月14日 22:21:20

第13任總統、副總統選舉候選人在新北市各投開票所得票數一覽表

投票日期：101年01月14日
頁次：35

鄉(鎮、 市、區) 別	村 里 別	投 開 票 所 別	各 組 候 選 人 得 票 情 形			A 有效 票 數 A=1+2+...+N	B 無 效 票 數	C 投 票 數 C=A+B	D 已 領 未 投 票 數 D=E-C	E 發 出 票 數 E=C+D	F 用 餘 票 數	G 選 舉 人 數 G=E+F	H 投 票 率 % H=C/G
			1 蔡 英 文 蘇 嘉 全	2 馬 英 九 吳 敦 義	3 宋 楚 瑜 林 瑞 雄								
	留侯里	0973	416	565	39	1,020	13	1,033	0	1,033	309	1,342	76.97
	流芳里	0974	410	494	30	934	5	939	0	939	291	1,230	76.34
	赤松里	0975	207	270	13	490	5	495	0	495	127	622	79.58
	青石里	0976	360	383	23	766	4	770	0	770	220	990	77.78
	抱秀里	0977	193	404	14	611	2	613	0	613	155	768	79.82
	抱秀里	0978	204	302	12	518	5	523	0	523	185	708	73.87
	浦興里	0979	332	351	19	702	4	706	0	706	240	946	74.63
	浦興里	0980	515	629	30	1,174	6	1,180	0	1,180	402	1,582	74.59
	浦興里	0981	243	319	16	578	1	579	0	579	189	768	75.39
	浦興里	0982	443	542	34	1,019	6	1,025	0	1,025	292	1,317	77.83
	新興里	0983	493	534	22	1,049	8	1,057	0	1,057	334	1,391	75.99
	新興里	0984	433	533	37	1,003	7	1,010	0	1,010	350	1,360	74.26
	社後里	0985	519	567	29	1,115	12	1,127	0	1,127	2,635	3,762	29.96
	社後里	0986	474	521	30	1,025	7	1,032	0	1,032	293	1,325	77.89
	社後里	0987	433	420	27	880	5	885	0	885	266	1,151	76.89
	社後里	0988	412	444	25	881	8	889	0	889	275	1,164	76.37
	社後里	0989	544	458	27	1,029	7	1,036	0	1,036	304	1,340	77.31
	社後里	0990	374	413	13	800	6	806	0	806	279	1,085	74.29
	香社里	0991	507	442	28	977	9	986	0	986	271	1,257	78.44
	香社里	0992	399	410	17	826	2	828	0	828	236	1,064	77.82
	香社里	0993	459	459	30	948	4	952	0	952	303	1,255	75.86
	中正里	0994	435	418	25	878	11	889	0	889	294	1,183	75.15
	中正里	0995	443	461	14	918	9	927	0	927	300	1,227	75.55
	中正里	0996	497	614	18	1,129	7	1,136	0	1,136	358	1,494	76.04
	自強里	0997	284	575	29	888	8	896	0	896	258	1,154	77.64
	自強里	0998	360	647	22	1,029	3	1,032	0	1,032	253	1,285	80.31
	自強里	0999	307	560	25	892	7	899	0	899	241	1,140	78.86
	自強里	1000	324	455	24	803	5	808	0	808	213	1,021	79.14
	自立里	1001	510	521	27	1,058	10	1,068	0	1,068	273	1,341	79.64

編造單位：新北市選舉委員會
列印日期：101年01月14日 22:21:20

鄉(鎮、市、區)別	村里別	投開票所別	各組候選人得票情形			有效票數 A=1+2+...+N	無效票數 B	投票數 C=A+B	已領未投票數 D=E-C	發出票數 E=C+D	用餘票數 F	選舉人數 G=E+F	投票率 H=C/G %
			1 蔡英文 蘇嘉全	2 馬英九 吳敦義	3 宋楚瑜 林瑞雄								
自立里	1002	427	426	21	874	5	879	0	879	228	1,107	79.40	
光華里	1003	440	468	23	931	6	937	0	937	317	1,254	74.72	
光華里	1004	322	548	26	896	1	897	0	897	215	1,112	80.67	
光華里	1005	366	462	18	846	8	854	0	854	252	1,106	77.22	
光華里	1006	353	519	13	885	2	887	0	887	240	1,127	78.70	
國光里	1007	185	803	26	1,014	3	1,017	0	1,017	224	1,241	81.95	
國光里	1008	121	663	34	818	5	823	1	824	195	1,019	80.77	
國光里	1009	298	492	35	825	3	828	0	828	207	1,035	80.00	
港尾里	1010	531	474	18	1,023	7	1,030	0	1,030	276	1,306	78.87	
港尾里	1011	315	485	16	816	6	822	0	822	174	996	82.53	
新生里	1012	454	413	32	899	10	909	0	909	289	1,198	75.88	
新生里	1013	546	545	30	1,121	7	1,128	0	1,128	263	1,391	81.09	
新生里	1014	464	476	25	965	5	970	0	970	238	1,208	80.30	
金華里	1015	391	380	23	794	5	799	0	799	292	1,091	73.24	
金華里	1016	426	421	25	872	14	886	0	886	268	1,154	76.78	
金華里	1017	452	424	23	899	5	904	0	904	308	1,212	74.59	
港德里	1018	413	351	23	787	5	792	0	792	286	1,078	73.47	
港德里	1019	389	389	28	806	2	808	0	808	225	1,033	78.22	
港德里	1020	290	297	22	609	5	614	0	614	251	865	70.98	
港德里	1021	441	455	22	918	3	921	0	921	279	1,200	76.75	
民權里	1022	366	503	28	897	8	905	0	905	224	1,129	80.16	
民權里	1023	434	549	15	998	7	1,005	0	1,005	257	1,262	79.64	
民安里	1024	254	358	15	627	5	632	0	632	156	788	80.20	
民安里	1025	321	425	19	765	2	767	0	767	201	968	79.24	
建國里	1026	388	360	27	775	5	780	0	780	196	976	79.92	
建國里	1027	451	381	28	860	5	865	0	865	250	1,115	77.58	
建國里	1028	419	379	26	824	8	832	0	832	236	1,068	77.90	
溪生里	1029	380	577	28	985	10	995	0	995	226	1,221	81.49	
溪生里	1030	423	572	29	1,024	7	1,031	0	1,031	246	1,277	80.74	

鄉(鎮、市、區)別	村里別	投開票所別	各組候選人得票情形			有效票數 A=1+2+...+N	無效票數 B	投票數 C=A+B	已領未投票數 D=E-C	發出票數 E=C+D	用餘票數 F	選舉人數 G=E+F	投票率 H=C/G %
			1 蔡英文 蘇嘉全	2 馬英九 吳敦義	3 宋楚瑜 林瑞雄								
漢生里		1031	485	513	28	1,026	1,029	0	1,029	265	1,294	79.52	
公館里		1032	475	451	26	952	957	0	957	282	1,239	77.24	
公館里		1033	407	412	22	841	846	0	846	237	1,083	78.12	
公館里		1034	365	322	19	706	710	0	710	239	949	74.82	
新民里		1035	399	446	29	874	880	0	880	305	1,185	74.26	
新民里		1036	455	483	22	960	964	0	964	224	1,188	81.14	
新民里		1037	451	540	30	1,021	1,026	0	1,026	264	1,290	79.53	
幸福里		1038	453	426	12	891	899	0	899	295	1,194	75.29	
幸福里		1039	466	444	21	931	934	0	934	264	1,198	77.96	
幸福里		1040	389	355	16	760	767	0	767	287	1,054	72.77	
文德里		1041	525	562	17	1,104	1,107	0	1,107	306	1,413	78.34	
文德里		1042	429	474	33	936	940	0	940	274	1,214	77.43	
忠誠里		1043	234	606	20	860	865	0	865	159	1,024	84.47	
忠誠里		1044	257	579	20	856	860	0	860	191	1,051	81.83	
忠誠里		1045	132	900	22	1,054	1,064	0	1,064	264	1,328	80.12	
陽明里		1046	497	501	21	1,019	1,024	0	1,024	267	1,291	79.32	
陽明里		1047	501	449	21	971	979	0	979	243	1,222	80.11	
百壽里		1048	497	488	24	989	996	0	996	310	1,306	76.26	
百壽里		1049	258	329	16	613	615	0	615	155	770	79.87	
介壽里		1050	526	487	28	1,041	1,048	0	1,048	300	1,348	77.74	
介壽里		1051	411	523	29	963	971	0	971	309	1,280	75.86	
新埔里		1052	347	327	16	690	694	0	694	231	925	75.03	
新埔里		1053	393	400	30	823	825	0	825	209	1,034	79.79	
華江里		1054	480	665	17	1,162	1,171	0	1,171	330	1,501	78.01	
華江里		1055	533	512	37	1,082	1,088	0	1,088	290	1,378	78.96	
華江里		1056	729	979	50	1,758	1,772	0	1,772	559	2,331	76.02	
江翠里		1057	580	556	27	1,163	1,170	0	1,170	321	1,491	78.47	
江翠里		1058	472	459	21	952	956	0	956	284	1,240	77.10	
江翠里		1059	596	505	20	1,121	1,124	2	1,126	341	1,467	76.62	

第13任總統、副總統選舉候選人在新北市各投開票所得票數一覽表

投票日期：101年01月14日
頁次：38

鄉(鎮、市、區)別	村里別	投開票所別	各組候選人得票情形			A 有效票數	B 無效票數	C 投票數	D 已領未投票數	E 發出票數	F 用餘票數	G=E+F 選舉人數	H 投票率 %
			1 蔡英文 蘇嘉全	2 馬英九 吳敦義	3 宋楚瑜 林瑞雄								
純翠里	1060	640	505	43	1,188	4	1,192	0	1,192	353	1,545	77.15	
純翠里	1061	590	486	29	1,105	6	1,111	0	1,111	344	1,455	76.36	
純翠里	1062	590	621	36	1,247	2	1,249	0	1,249	338	1,587	78.70	
溪頭里	1063	451	379	21	851	8	859	0	859	287	1,146	74.96	
溪頭里	1064	628	623	27	1,278	8	1,286	0	1,286	374	1,660	77.47	
溪頭里	1065	408	358	17	783	6	789	0	789	256	1,045	75.50	
溪頭里	1066	550	371	26	947	8	955	0	955	284	1,239	77.08	
聯翠里	1067	511	747	35	1,293	10	1,303	0	1,303	418	1,721	75.71	
聯翠里	1068	562	486	28	1,076	6	1,082	0	1,082	402	1,484	72.91	
文化里	1069	524	452	25	1,001	8	1,009	0	1,009	285	1,294	77.98	
文化里	1070	526	517	25	1,068	4	1,072	0	1,072	274	1,346	79.64	
宏翠里	1071	493	441	26	960	7	967	0	967	255	1,222	79.13	
宏翠里	1072	540	458	18	1,016	8	1,024	0	1,024	310	1,334	76.76	
宏翠里	1073	391	720	30	1,141	2	1,143	0	1,143	402	1,545	73.98	
仁翠里	1074	631	382	27	1,040	11	1,051	0	1,051	316	1,367	76.88	
仁翠里	1075	583	369	32	984	9	993	0	993	280	1,273	78.00	
新翠里	1076	723	521	31	1,275	9	1,284	0	1,284	425	1,709	75.13	
新翠里	1077	637	617	36	1,290	3	1,293	0	1,293	365	1,658	77.99	
新翠里	1078	486	685	40	1,211	3	1,214	0	1,214	355	1,569	77.37	
新翠里	1079	557	712	44	1,313	10	1,323	0	1,323	393	1,716	77.10	
新翠里	1080	453	388	17	858	2	860	0	860	253	1,113	77.27	
朔陽里	1081	371	262	20	653	4	657	0	657	197	854	76.93	
朔陽里	1082	420	377	18	815	4	819	0	819	250	1,069	76.61	
吉翠里	1083	471	352	32	855	7	862	0	862	215	1,077	80.04	
吉翠里	1084	405	401	15	821	3	824	0	824	194	1,018	80.94	
吉翠里	1085	466	398	15	879	8	887	0	887	249	1,136	78.08	
德翠里	1086	677	636	33	1,346	12	1,358	0	1,358	409	1,767	76.85	
德翠里	1087	548	558	29	1,135	8	1,143	0	1,143	283	1,426	80.15	
德翠里	1088	428	603	23	1,054	3	1,057	0	1,057	274	1,331	79.41	

編造單位：新北市選舉委員會
列印日期：101年01月14日 22:21:20

鄉(鎮、市、區)別	村里別	投開票所別	各組候選人得票情形			有效票數 A=1+2+...+N	無效票數 B	投票數 C=A+B	已領未投票數 D=E-C	發出票數 E=C+D	用餘票數 F	選舉人數 G=E+F	投票率 H=C/G %
			1 蔡英文 蘇嘉全	2 馬英九 吳敦義	3 宋楚瑜 林瑞雄								
德翠里	1089	354	485	14	863	5	868	0	868	214	1,082	80.22	
新海里	1090	395	404	21	820	3	823	0	823	275	1,098	74.95	
新海里	1091	421	311	9	741	2	743	0	743	291	1,034	71.86	
新海里	1092	381	379	26	786	3	789	0	789	269	1,058	74.57	
瑞翠里	1093	316	269	19	604	3	607	0	607	187	794	76.45	
瑞翠里	1094	383	245	17	645	3	648	0	648	199	847	76.51	
瑞翠里	1095	468	353	31	852	4	856	0	856	196	1,052	81.37	
明翠里	1096	433	373	20	826	6	832	0	832	226	1,058	78.64	
明翠里	1097	443	358	19	820	9	829	0	829	258	1,087	76.26	
明翠里	1098	368	361	15	744	2	746	0	746	233	979	76.20	
明翠里	1099	482	433	22	937	4	941	0	941	229	1,170	80.43	
松翠里	1100	544	498	42	1,084	6	1,090	0	1,090	340	1,430	76.22	
松翠里	1101	593	584	31	1,208	10	1,218	0	1,218	412	1,630	74.72	
柏翠里	1102	599	727	40	1,366	6	1,372	0	1,372	392	1,764	77.78	
柏翠里	1103	608	591	30	1,229	4	1,233	0	1,233	362	1,595	77.30	
龍翠里	1104	604	457	35	1,096	7	1,103	0	1,103	323	1,426	77.35	
龍翠里	1105	592	512	27	1,131	7	1,138	0	1,138	293	1,431	79.52	
龍翠里	1106	509	596	35	1,140	3	1,143	0	1,143	351	1,494	76.51	
松柏里	1107	431	366	18	815	8	823	0	823	248	1,071	76.84	
松柏里	1108	306	257	18	581	2	583	0	583	163	746	78.15	
華翠里	1109	653	529	29	1,211	7	1,218	0	1,218	358	1,576	77.28	
華翠里	1110	545	585	36	1,166	5	1,171	0	1,171	348	1,519	77.09	
宮光里	1111	542	478	22	1,042	4	1,046	0	1,046	317	1,363	76.74	
宮光里	1112	467	418	31	916	8	924	0	924	285	1,209	76.43	
志翠里	1113	622	668	24	1,314	9	1,323	0	1,323	323	1,646	80.38	
志翠里	1114	544	620	30	1,194	12	1,206	0	1,206	317	1,523	79.19	
志翠里	1115	413	587	31	1,031	1	1,032	1	1,033	258	1,291	79.94	
志翠里	1116	487	747	34	1,218	6	1,224	1	1,225	305	1,530	80.00	
志翠里	1117	610	880	35	1,525	10	1,535	0	1,535	391	1,926	79.70	

鄉(鎮、市、區)別	村里別	投開票所別	候選人得票情形			有效票數 A=1+2+...+N	無效票數 B	投票數 C=A+B	已領未投票數 D=E-C	發出票數 E=C+D	用餘票數 F	選舉人數 G=E+F	投票率 % H=C/G
			1 蔡英文 蘇嘉全	2 馬英九 吳敦義	3 宋楚瑜 林瑞雄								
	嵐翠里	1118	475	318	27	820	9	829	0	829	280	1,109	74.75
	嵐翠里	1119	420	390	24	834	8	842	0	842	259	1,101	76.48
	文聖里	1120	689	563	29	1,281	7	1,288	0	1,288	373	1,661	77.54
	文聖里	1121	628	584	21	1,233	9	1,242	0	1,242	401	1,643	75.59
	文翠里	1122	439	444	26	909	7	916	0	916	271	1,187	77.17
	文翠里	1123	385	408	21	814	7	821	0	821	254	1,075	76.37
	文翠里	1124	464	479	17	960	7	967	0	967	289	1,256	76.99
	青翠里	1125	475	403	26	904	8	912	0	912	338	1,250	72.96
	青翠里	1126	518	451	20	989	3	992	0	992	356	1,348	73.59
	懷翠里	1127	631	577	34	1,242	12	1,254	0	1,254	456	1,710	73.33
	懷翠里	1128	687	516	32	1,235	1	1,236	0	1,236	450	1,686	73.31
	懷翠里	1129	729	634	40	1,403	6	1,409	0	1,409	409	1,818	77.50
	福翠里	1130	456	496	32	984	5	989	0	989	313	1,302	75.96
	港嘴里	1131	586	562	32	1,180	9	1,189	0	1,189	359	1,548	76.81
	港嘴里	1132	462	461	25	948	4	952	0	952	283	1,235	77.09
	港嘴里	1133	476	480	21	977	6	983	0	983	336	1,319	74.53
	港嘴里	1134	469	435	36	940	10	950	0	950	242	1,192	79.70
	埤乾里	1135	654	802	49	1,505	14	1,519	0	1,519	463	1,982	76.64
	埤乾里	1136	579	504	41	1,124	7	1,131	0	1,131	322	1,453	77.84
	莊敬里	1137	646	773	44	1,463	14	1,477	0	1,477	381	1,858	79.49
	莊敬里	1138	532	571	24	1,127	8	1,135	0	1,135	273	1,408	80.61
	永安里	1139	530	467	27	1,024	2	1,026	0	1,026	326	1,352	75.89
	永安里	1140	563	586	37	1,186	12	1,198	0	1,198	310	1,508	79.44
	振興里	1141	570	522	34	1,126	7	1,133	0	1,133	305	1,438	78.79
	振興里	1142	638	505	25	1,168	6	1,174	0	1,174	285	1,459	80.47
	振義里	1143	398	324	20	742	6	748	0	748	195	943	79.32
	振義里	1144	611	544	34	1,189	4	1,193	0	1,193	354	1,547	77.12
	振義里	1145	471	397	20	888	7	895	0	895	262	1,157	77.36
	振義里	1146	460	238	18	716	4	720	0	720	211	931	77.34

第13任總統、副總統選舉候選人在新北市各投開票所得票數一覽表

投票日期：101年01月14日
 頁次：41

鄉(鎮、 市、區) 別	村 里 別	投 開 票 所 別	各 組 候 選 人 得 票 情 形			A 有效 票數 A=1+2+...+N	B 無效 票數	C 投票 數 C=A+B	D 已領 未投票 數 D=E-C	E 發出 票數 E=C+D	F 用餘 票數	G 選舉 人數 G=E+F	H 投票 率 % H=C/G
			1 蔡 英 文 蘇 嘉 全	2 馬 英 九 吳 敦 義	3 宋 楚 瑜 林 瑤 輝								
	光復里	1147	533	547	28	1,108	14	1,122	0	1,122	270	1,392	80.60
	光復里	1148	497	455	28	980	9	989	0	989	314	1,303	75.90
	埔兜里	1149	607	736	28	1,371	14	1,385	0	1,385	346	1,731	80.01
	埔兜里	1150	581	612	43	1,236	11	1,247	0	1,247	322	1,569	79.48
	埔兜里	1151	394	460	14	868	4	872	0	872	263	1,135	76.83
	埔兜里	1152	352	314	15	681	3	684	0	684	184	868	78.80
	富貴里	1153	394	325	10	729	4	733	0	733	190	923	79.41
	富貴里	1154	345	503	19	867	6	873	0	873	192	1,065	81.97
	長壽里	1155	506	497	36	1,039	7	1,046	0	1,046	251	1,297	80.65
	長壽里	1156	454	448	18	920	12	932	0	932	195	1,127	82.70
	福壽里	1157	438	641	30	1,109	6	1,115	0	1,115	306	1,421	78.47
	福壽里	1158	514	544	35	1,093	16	1,109	0	1,109	336	1,445	76.75
	居仁里	1159	541	548	26	1,115	5	1,120	0	1,120	265	1,385	80.87
	居仁里	1160	510	455	22	987	9	996	0	996	326	1,322	75.34
	海山里	1161	344	419	22	785	8	793	0	793	212	1,007	78.91
	海山里	1162	355	419	23	797	3	800	0	800	207	1,007	79.44
	海山里	1163	561	538	25	1,122	4	1,126	0	1,126	300	1,426	78.96
	海山里	1164	336	291	10	637	2	639	0	639	228	867	73.70
	海山里	1165	586	922	39	1,547	6	1,553	0	1,553	343	1,896	81.91
	九如里	1166	574	477	22	1,073	9	1,082	0	1,082	303	1,385	78.12
	九如里	1167	419	413	13	845	8	853	0	853	241	1,094	77.97
	正泰里	1168	578	501	39	1,118	7	1,125	0	1,125	316	1,441	78.07
	正泰里	1169	452	493	30	975	7	982	0	982	210	1,192	82.38
	玉光里	1170	636	812	45	1,493	16	1,509	0	1,509	368	1,877	80.39
	玉光里	1171	534	437	30	1,001	12	1,013	0	1,013	273	1,286	78.77
	玉光里	1172	521	438	28	987	8	995	1	996	273	1,269	78.41
	光仁里	1173	520	506	30	1,056	5	1,061	0	1,061	262	1,323	80.20
	光仁里	1174	476	478	10	964	9	973	0	973	235	1,208	80.55
	雙玉里	1175	668	603	34	1,305	13	1,318	0	1,318	366	1,684	78.27

編造單位：新北市選舉委員會
 列印日期：101年01月14日 22:21:20

鄉(鎮、市、區)別	村里別	投開票所別	各組候選人得票情形			有效票數 A=1+2+...+N	無效票數 B	投票數 C=A+B	已領未投票數 D=E-C	發出票數 E=C+D	用餘票數 F	選票人數 G=E+F	投票率 H=C/G %
			1 蔡英文 蘇嘉全	2 馬英九 吳敦義	3 宋楚瑜 林瑞雄								
雙五里		1176	579	597	32	1,208	1,212	0	1,212	358	1,570	77.20	
廣新里		1177	309	326	18	653	663	0	663	205	868	76.38	
廣新里		1178	397	361	15	773	783	0	783	236	1,019	76.84	
廣新里		1179	420	408	19	847	851	0	851	242	1,093	77.86	
深丘里		1180	481	850	43	1,374	1,386	0	1,386	431	1,817	76.28	
深丘里		1181	509	754	36	1,299	1,309	0	1,309	355	1,664	78.67	
深丘里		1182	575	671	24	1,270	1,285	0	1,285	362	1,647	78.02	
深丘里		1183	342	520	15	877	883	0	883	201	1,084	81.46	
香丘里		1184	408	424	22	854	864	0	864	234	1,098	78.69	
香丘里		1185	426	372	16	814	820	0	820	229	1,049	78.17	
香丘里		1186	375	435	19	829	832	0	832	216	1,048	79.39	
西安里		1187	435	467	26	928	940	0	940	254	1,194	78.73	
西安里		1188	415	437	19	871	878	0	878	218	1,096	80.11	
東丘里		1189	506	414	19	939	954	0	954	229	1,183	80.64	
東丘里		1190	599	578	27	1,204	1,214	0	1,214	319	1,533	79.19	
東丘里		1191	506	365	33	904	910	0	910	260	1,171	77.71	
民生里		1192	363	310	17	690	697	0	697	187	884	78.85	
民生里		1193	402	372	22	796	797	0	797	223	1,020	78.14	
長安里		1194	384	346	28	758	762	0	762	223	985	77.36	
長安里		1195	470	461	22	953	956	0	956	209	1,165	82.06	
長安里		1196	512	580	21	1,113	1,123	0	1,123	306	1,429	78.59	
東安里		1197	434	345	24	803	812	0	812	233	1,045	77.70	
東安里		1198	444	390	20	854	861	0	861	218	1,079	79.80	
福丘里		1199	439	656	34	1,129	1,136	0	1,136	305	1,441	78.83	
福丘里		1200	502	869	32	1,403	1,409	0	1,409	411	1,820	77.42	
福祿里		1201	502	759	39	1,300	1,309	0	1,309	433	1,742	75.14	
福祿里		1202	505	712	34	1,251	1,258	0	1,258	294	1,552	81.06	
福祿里		1203	415	549	18	982	989	0	989	262	1,251	79.06	
民族里		1204	440	411	15	866	868	0	868	234	1,102	78.77	

第13任總統、副總統選舉候選人在新北市各投開票所得票數一覽表

投票日期：101年01月14日
 頁次：43

鄉(鎮、 市、區) 別	村 里 別	投 開 票 所 別	各 組 候 選 人 得 票 情 形			A 有效 票數 A=1+2+...+N	B 無 效 票 數	C 投 票 數 C=A+B	D 已 領 未 投 票 數 D=E-C	E 發 出 票 數 E=C+D	F 用 餘 票 數	G 選 舉 人 數 G=B+F	H 投 票 率 % H=C/G
			1 蔡 英 文 蘇 嘉 全	2 高 英 九 吳 敦 義	3 宋 楚 瑜 林 瑤 雄								
	民族里	1205	350	410	18	778	5	783	0	783	202	985	79.49
	國泰里	1206	412	579	33	1,024	8	1,032	0	1,032	283	1,315	78.48
	國泰里	1207	564	699	26	1,289	6	1,295	0	1,295	356	1,651	78.44
	後埔里	1208	506	687	34	1,227	5	1,232	0	1,232	345	1,577	78.12
	後埔里	1209	541	686	38	1,265	10	1,275	0	1,275	369	1,644	77.55
	福德里	1210	474	492	26	992	3	995	0	995	296	1,291	77.07
	福德里	1211	493	583	33	1,109	9	1,118	0	1,118	269	1,387	80.61
	福德里	1212	579	723	30	1,332	10	1,342	0	1,342	381	1,723	77.89
	景星里	1213	463	610	34	1,107	13	1,120	0	1,120	298	1,418	78.98
	景星里	1214	470	623	20	1,113	6	1,119	0	1,119	327	1,446	77.39
	福星里	1215	554	625	37	1,216	10	1,226	0	1,226	296	1,522	80.55
	福星里	1216	478	564	38	1,080	8	1,088	0	1,088	251	1,339	81.25
	鄉雲里	1217	580	803	33	1,416	17	1,433	0	1,433	376	1,809	79.22
	鄉雲里	1218	437	473	23	933	11	944	0	944	276	1,220	77.38
	廣德里	1219	459	629	40	1,128	6	1,134	0	1,134	266	1,400	81.00
	廣德里	1220	407	438	27	872	9	881	0	881	239	1,120	78.66
	廣德里	1221	442	702	31	1,175	6	1,181	0	1,181	271	1,452	81.34
	廣德里	1222	486	565	37	1,088	12	1,100	0	1,100	285	1,385	79.42
	大豐里	1223	582	627	42	1,251	12	1,263	0	1,263	367	1,630	77.48
	大豐里	1224	405	554	28	987	6	993	0	993	231	1,224	81.13
	大豐里	1225	396	487	26	909	1	910	0	910	283	1,193	76.28
	大豐里	1226	541	571	34	1,146	6	1,152	0	1,152	378	1,530	75.29
	重慶里	1227	499	555	29	1,083	5	1,088	0	1,088	377	1,465	74.27
	重慶里	1228	466	607	28	1,101	9	1,110	0	1,110	355	1,465	75.77
	重慶里	1229	424	560	23	1,007	4	1,011	0	1,011	276	1,287	78.55
	重慶里	1230	458	653	34	1,145	4	1,149	0	1,149	370	1,519	75.64
	仁愛里	1231	155	521	28	704	4	708	0	708	160	868	81.57
	仁愛里	1232	286	407	17	710	4	714	0	714	217	931	76.69
	仁愛里	1233	288	412	22	722	4	726	0	726	215	941	77.15

編造單位：新北市選舉委員會
 列印日期：101年01月14日 22:21:20

鄉(鎮、 市、區) 別	村 里 別	投 開 票 所 別	各 組 候 選 人 得 票 情 形			A 有效 票數 A=1+2+...+N	B 無效 票數	C 投票 票數 C=A+B	D 已領 未投票 數 D=E-C	E 發出 票數 E=C+D	F 用餘 票數	G 選 票 人 數 G=E+F	H 投 票 率 % H=C/G
			1 蔡 英 文 蘇 嘉 全	2 馬 英 九 吳 敦 義	3 宋 楚 瑜 林 錫 雄								
	和平里	1234	421	598	31	1,050	7	1,057	0	1,057	313	1,370	77.15
	和平里	1235	365	706	31	1,102	6	1,108	0	1,108	268	1,376	80.52
	廣福里	1236	742	646	44	1,432	9	1,441	0	1,441	483	1,924	74.90
	廣福里	1237	478	588	40	1,106	12	1,118	0	1,118	460	1,578	70.85
	五權里	1238	444	523	24	991	9	1,000	1	1,001	276	1,277	78.31
	五權里	1239	449	442	28	919	10	929	0	929	265	1,194	77.81
	五權里	1240	426	433	22	881	7	888	0	888	246	1,134	78.31
	華興里	1241	579	671	21	1,271	11	1,282	0	1,282	352	1,634	78.46
	華興里	1242	557	779	40	1,376	9	1,385	0	1,385	411	1,796	77.12
	華貴里	1243	381	434	38	853	10	863	0	863	254	1,117	77.26
	華貴里	1244	467	455	33	955	7	962	0	962	265	1,227	78.40
	華福里	1245	357	456	17	830	2	832	0	832	213	1,045	79.62
	華福里	1246	271	335	19	625	1	626	0	626	179	805	77.76
	華德里	1247	444	526	18	988	5	993	0	993	368	1,361	72.90
	華德里	1248	519	527	28	1,074	9	1,083	0	1,083	368	1,446	74.90
	華德里	1249	484	821	39	1,344	3	1,347	0	1,347	408	1,755	76.75
	華德里	1250	379	516	29	924	8	932	0	932	278	1,210	77.02
	華東里	1251	467	810	52	1,329	5	1,334	0	1,334	335	1,669	79.93
	華東里	1252	551	1,078	53	1,682	6	1,688	0	1,688	428	2,116	79.77
	華東里	1253	532	757	45	1,334	13	1,347	0	1,347	309	1,656	81.34
	信義里	1254	404	520	28	952	12	964	0	964	346	1,310	73.59
	信義里	1255	391	488	36	915	8	923	0	923	183	1,106	83.45
	信義里	1256	444	404	33	881	6	887	0	887	287	1,174	75.55
	浮洲里	1257	541	375	24	940	3	943	0	943	348	1,291	73.04
	浮洲里	1258	408	351	29	788	8	796	0	796	330	1,126	70.69
	浮洲里	1259	292	326	17	635	2	637	0	637	453	1,090	58.44
	華中里	1260	541	458	18	1,017	8	1,025	0	1,025	332	1,357	75.53
	華中里	1261	589	540	47	1,176	6	1,182	0	1,182	407	1,589	74.39
	華中里	1262	675	532	30	1,237	3	1,240	0	1,240	393	1,633	75.93

第13任總統、副總統選舉候選人在新北市各投開票所得票數一覽表

投票日期：101年01月14日
 頁次：45

鄉(鎮、市、區)別	村里別	投票所別	各組候選人得票情形			有效票數 A=1+2+...+N	無效票數 B	投票數 C=A+B	已領未投票數 D=E-C	發出票數 E=C+D	用餘票數 F	選舉人數 G=E+F	投票率 H=C/G %
			1 蔡英文 蘇嘉全	2 馬英九 吳敦義	3 宋楚瑜 林瑞雄								
	橋中里	1263	413	409	30	852	1	853	0	853	279	1,132	75.35
	橋中里	1264	380	382	25	787	2	789	0	789	276	1,065	74.08
	橋中里	1265	482	441	28	951	7	958	0	958	258	1,216	78.78
	大觀里	1266	572	520	27	1,119	7	1,126	0	1,126	327	1,453	77.49
	大觀里	1267	664	500	41	1,205	9	1,214	0	1,214	381	1,595	76.11
	軟園里	1268	434	383	26	843	4	847	0	847	241	1,088	77.85
	中山里	1269	409	367	29	805	4	809	0	809	273	1,082	74.77
	中山里	1270	346	360	15	721	5	726	0	726	295	1,021	71.11
	中山里	1271	363	458	29	850	5	855	0	855	269	1,124	76.07
	復興里	1272	40	263	14	317	7	324	0	324	322	646	50.15
	復興里	1273	277	222	18	517	2	519	0	519	163	682	76.10
	大安里	1274	409	454	29	892	2	894	0	894	305	1,199	74.56
	大安里	1275	445	484	35	964	4	968	0	968	251	1,219	79.41
	大安里	1276	425	464	38	927	7	934	0	934	264	1,198	77.96
	福安里	1277	273	564	32	869	7	876	0	876	280	1,156	75.78
	福安里	1278	503	369	20	892	9	901	0	901	248	1,149	78.42
	聚安里	1279	344	309	23	676	8	684	0	684	228	912	75.00
	聚安里	1280	493	501	32	1,026	11	1,037	0	1,037	322	1,359	76.31
	聚安里	1281	376	367	27	770	5	775	0	775	236	1,011	76.66
	聚安里	1282	533	453	26	1,012	11	1,023	0	1,023	337	1,360	75.22
	龍安里	1283	476	433	44	953	4	957	0	957	257	1,214	78.83
	龍安里	1284	525	442	27	994	5	999	0	999	276	1,275	78.35
	崑崙里	1285	546	620	40	1,206	8	1,214	0	1,214	425	1,639	74.07
	崑崙里	1286	600	620	29	1,249	6	1,255	0	1,255	377	1,632	76.90
	崑崙里	1287	444	550	27	1,021	6	1,027	0	1,027	419	1,446	71.02
	崑崙里	1288	548	618	37	1,203	4	1,207	0	1,207	420	1,627	74.19
	崑崙里	1289	498	524	26	1,048	5	1,053	0	1,053	370	1,423	74.00
	崑崙里	1290	665	576	48	1,289	9	1,298	0	1,298	439	1,737	74.73
	成和里	1291	523	577	33	1,133	11	1,144	0	1,144	386	1,530	74.77

編造單位：新北市選舉委員會
 列印日期：101年01月14日 22:21:20

鄉(鎮、市、區)別	村里別	投開票所別	各組候選人得票情形			有效票數 A=1+2+...+N	無效票數 B	投票數 C=A+B	已領未投票數 D=E-C	發出票數 E=C+D	用餘票數 F	選票人數 G=E+F	投票率 H=C/G %
			1 蔡英文 蘇嘉全	2 馮英九 吳敦義	3 宋楚瑜 林瑞雄								
中和區	成和里	1292	436	555	32	1,023	12	1,035	0	1,035	410	1,445	71.63
	溪洲里	1293	491	529	34	1,054	8	1,062	0	1,062	295	1,357	78.26
	溪洲里	1294	717	709	42	1,466	10	1,478	0	1,478	444	1,922	76.90
	溪洲里	1295	543	586	43	1,172	7	1,179	1	1,180	482	1,662	70.94
	溪福里	1296	596	767	44	1,407	16	1,423	0	1,423	482	1,905	74.70
	溪福里	1297	608	533	32	1,173	9	1,182	0	1,182	442	1,624	72.78
	溪福里	1298	581	618	28	1,227	12	1,239	0	1,239	466	1,705	72.67
	溪福里	1299	555	710	35	1,300	4	1,304	0	1,304	407	1,711	76.21
	溪福里	1300	501	706	22	1,229	6	1,235	0	1,235	381	1,616	76.42
	溪福里	1301	543	808	42	1,393	11	1,404	0	1,404	480	1,884	74.52
	溪北里	1302	516	569	31	1,116	9	1,125	0	1,125	326	1,451	77.53
	溪北里	1303	490	611	29	1,130	4	1,134	0	1,134	357	1,491	76.06
	堂春里	1304	573	639	38	1,250	7	1,257	0	1,257	400	1,657	75.86
	堂春里	1305	668	715	47	1,430	8	1,438	0	1,438	423	1,861	77.27
	中原里	1306	574	534	30	260,123	8	261,875	3	261,878	76,376	338,254	77.42
	中原里	1307	324	303	12	1,138	2	1,146	0	1,146	333	1,479	77.48
	中原里	1308	472	756	36	1,264	5	1,269	0	1,269	436	1,705	74.43
連和里	1309	323	575	27	925	8	933	0	933	346	1,279	72.95	
連和里	1310	94	484	20	598	5	603	0	603	153	756	79.76	
連城里	1311	478	992	45	1,515	11	1,526	0	1,526	401	1,927	79.19	
連城里	1312	398	948	47	1,393	13	1,406	0	1,406	321	1,727	81.41	
連城里	1313	610	735	44	1,389	7	1,396	0	1,396	392	1,788	78.08	
力行里	1314	531	976	31	1,538	13	1,551	0	1,551	376	1,927	80.49	
力行里	1315	459	671	37	1,167	5	1,172	0	1,172	272	1,444	81.16	
力行里	1316	402	742	37	1,181	9	1,190	0	1,190	312	1,502	79.23	
正行里	1317	317	394	30	741	4	745	0	745	222	967	77.04	
正行里	1318	389	861	32	1,282	7	1,289	0	1,289	352	1,641	78.55	
德行里	1319	459	1,094	44	1,597	10	1,607	0	1,607	415	2,022	79.48	

鄉(鎮、市、區)別	村里別	投開票所別	各組候選人得票情形			有效票數 A=1+2+...+N	無效票數 B	投票數 C=A+B	已領未投票數 D=E-C	發出票數 E=C+D	用餘票數 F	選票人數 G=E+F	投票率 H=C/G %
			1 蔡英文 蘇嘉全	2 馬英九 吳敦義	3 宋楚瑜 林瑞雄								
	德行里	1320	437	728	41	1,206	9	1,215	0	1,215	349	1,564	77.69
	德行里	1321	517	820	43	1,380	6	1,386	0	1,386	360	1,746	79.38
	枋寮里	1322	480	716	26	1,222	7	1,229	0	1,229	337	1,566	78.48
	枋寮里	1323	490	702	43	1,235	7	1,242	0	1,242	324	1,566	79.31
	津和里	1324	503	665	27	1,195	7	1,202	0	1,202	341	1,543	77.90
	津和里	1325	419	683	32	1,134	9	1,143	0	1,143	289	1,432	79.82
	廟美里	1326	461	531	28	1,020	10	1,030	0	1,030	289	1,319	78.09
	廟美里	1327	351	553	35	939	6	945	0	945	267	1,212	77.97
	廟美里	1328	419	570	31	1,020	12	1,032	0	1,032	291	1,323	78.00
	福真里	1329	507	820	43	1,370	7	1,377	0	1,377	432	1,809	76.12
	福真里	1330	676	700	46	1,422	10	1,432	0	1,432	370	1,802	79.47
	福善里	1331	248	516	14	778	6	784	0	784	240	1,024	76.56
	福善里	1332	456	524	36	1,016	4	1,020	0	1,020	332	1,352	75.44
	福善里	1333	401	591	42	1,034	6	1,040	0	1,040	299	1,339	77.67
	福美里	1334	389	794	30	1,213	10	1,223	0	1,223	311	1,534	79.73
	福美里	1335	522	594	28	1,144	7	1,151	0	1,151	283	1,434	80.26
	福美里	1336	352	434	23	809	3	812	0	812	242	1,054	77.04
	福祥里	1337	472	580	27	1,079	8	1,087	0	1,087	266	1,353	80.34
	福祥里	1338	353	520	24	897	9	906	0	906	223	1,129	80.25
	福祥里	1339	621	746	42	1,409	12	1,421	0	1,421	429	1,850	76.81
	瓦磘里	1340	487	586	33	1,106	10	1,116	0	1,116	357	1,473	75.76
	瓦磘里	1341	445	825	23	1,293	18	1,311	0	1,311	342	1,653	79.31
	瓦磘里	1342	456	647	28	1,131	11	1,142	0	1,142	345	1,487	76.80
	福和里	1343	316	438	42	796	9	805	0	805	224	1,029	78.23
	福和里	1344	397	468	24	889	6	895	0	895	227	1,122	79.77
	福和里	1345	329	539	20	888	1	889	0	889	247	1,136	78.26
	佳和里	1346	441	733	46	1,220	7	1,227	0	1,227	367	1,594	76.98
	佳和里	1347	477	599	32	1,108	7	1,115	0	1,115	284	1,399	79.70
	佳和里	1348	303	520	21	844	7	851	0	851	236	1,087	78.29

第13任總統、副總統選舉候選人在新北市各投開票所得票數一覽表

投票日期：101年01月14日
頁次：48

鄉(鎮、市、區)別	村里別	投開票所別	各組候選人得票情形			有效票數 A=1+2+...+N	無效票數 B	投票數 C=A+B	已領未投票數 D=E-C	發出票數 E=C+D	用餘票數 F	選票人數 G=E+F	投票率 H=C/G
			1 蔡英文 蘇嘉全	2 馮英九 吳敦義	3 宋楚瑜 林瑞雄								
新南里		1349	418	830	32	1,280	13	1,293	0	1,293	359	1,662	77.80
新南里		1350	496	888	47	1,431	6	1,437	0	1,437	361	1,798	79.92
新南里		1351	387	946	48	1,381	8	1,389	0	1,389	388	1,777	78.17
新南里		1352	420	666	29	1,115	9	1,124	0	1,124	326	1,450	77.52
南山里		1353	396	726	27	1,149	6	1,155	0	1,155	298	1,453	79.49
南山里		1354	380	597	21	998	5	1,003	0	1,003	326	1,329	75.47
南山里		1355	454	904	27	1,385	11	1,396	0	1,396	289	1,685	82.85
平河里		1356	609	664	30	1,303	6	1,309	0	1,309	421	1,730	75.66
平河里		1357	527	706	29	1,262	6	1,268	0	1,268	410	1,678	75.57
平河里		1358	375	580	32	987	5	992	0	992	297	1,289	76.96
平河里		1359	414	882	42	1,338	7	1,345	0	1,345	319	1,664	80.83
平河里		1360	299	562	26	887	3	890	0	890	214	1,104	80.62
信和里		1361	385	476	22	883	5	888	0	888	249	1,137	78.10
信和里		1362	387	513	23	923	10	933	0	933	305	1,238	75.36
信和里		1363	461	549	28	1,038	11	1,049	0	1,049	300	1,349	77.76
仁和里		1364	379	636	30	1,045	2	1,047	0	1,047	370	1,417	73.89
仁和里		1365	356	388	31	775	7	782	0	782	254	1,036	75.48
仁和里		1366	457	536	31	1,024	8	1,032	0	1,032	267	1,299	79.45
中正里		1367	329	469	18	816	4	820	0	820	257	1,077	76.14
中正里		1368	449	558	21	1,028	7	1,035	0	1,035	352	1,387	74.62
中正里		1369	356	450	22	828	10	838	0	838	223	1,061	78.98
建和里		1370	114	619	20	753	2	755	0	755	143	898	84.08
建和里		1371	240	492	24	756	8	764	0	764	184	948	80.59
建和里		1372	464	561	36	1,061	4	1,065	0	1,065	300	1,365	78.02
中山里		1373	368	467	21	856	5	861	0	861	199	1,060	81.23
中山里		1374	445	602	35	1,082	11	1,093	0	1,093	309	1,402	77.96
碧河里		1375	530	792	41	1,363	8	1,371	1	1,372	360	1,732	79.16
碧河里		1376	592	627	39	1,258	10	1,268	0	1,268	336	1,604	79.05
正南里		1377	224	591	22	837	15	852	0	852	266	1,118	76.21

第13任總統、副總統選舉候選人在新北市各投開票所得票數一覽表

投票日期：101年01月14日
頁次：49

鄉(鎮、 市、區) 別	村 里 別	投 開 票 所 別	各 組 候 選 人 得 票 情 形			A 有效 票數 A=1+2+...+N	B 無 效 票 數	C 投 票 數 C=A+B	D 已 領 未 投 票 數 D=E-C	E 發 出 票 數 E=C+D	F 用 餘 票 數	G 選 舉 人 數 G=E+F	H 投 票 率 % H=C/G
			1 蔡 英 文 蘇 嘉 全	2 馬 英 九 吳 敦 義	3 宋 楚 瑜 林 瑞 雄								
	正南里	1378	230	485	16	731	7	738	0	738	200	938	78.68
	正南里	1379	228	564	23	815	7	822	0	822	265	1,087	75.62
	頂南里	1380	276	648	23	947	4	951	0	951	244	1,195	79.58
	頂南里	1381	351	862	39	1,252	4	1,256	0	1,256	293	1,549	81.08
	華新里	1382	310	824	32	1,166	9	1,175	0	1,175	381	1,556	75.51
	華新里	1383	298	811	34	1,143	6	1,149	0	1,149	370	1,519	75.64
	華新里	1384	292	686	50	1,028	9	1,037	0	1,037	341	1,378	75.25
	華新里	1385	351	854	26	1,231	9	1,240	0	1,240	402	1,642	75.52
	東南里	1386	103	795	28	926	5	931	0	931	239	1,170	79.57
	東南里	1387	242	698	29	969	6	975	0	975	295	1,270	76.77
	東南里	1388	139	724	14	877	2	879	0	879	182	1,061	82.85
	華南里	1389	303	781	37	1,121	4	1,125	0	1,125	382	1,507	74.65
	華南里	1390	275	773	28	1,076	11	1,087	0	1,087	264	1,351	80.46
	華南里	1391	189	499	24	712	3	715	0	715	215	930	76.88
	志孝里	1392	181	446	22	649	3	652	0	652	205	857	76.08
	志孝里	1393	197	417	28	642	5	647	0	647	176	823	79.45
	志孝里	1394	265	807	33	1,105	12	1,117	0	1,117	289	1,406	74.64
	志孝里	1395	246	709	28	983	6	989	0	989	336	1,325	74.64
	崇南里	1396	325	852	46	1,223	4	1,227	0	1,227	318	1,545	79.42
	崇南里	1397	322	960	45	1,327	7	1,334	0	1,334	380	1,714	77.83
	崇南里	1398	409	683	31	1,123	12	1,135	0	1,135	355	1,490	76.17
	興南里	1399	279	726	42	1,047	6	1,053	0	1,053	393	1,446	72.82
	興南里	1400	318	649	29	996	9	1,005	0	1,005	308	1,313	76.54
	景南里	1401	309	677	41	1,027	5	1,032	0	1,032	309	1,341	76.96
	景南里	1402	256	414	17	687	2	689	0	689	203	892	77.24
	景本里	1403	291	535	36	862	6	868	0	868	233	1,101	78.84
	樣路里	1404	115	132	11	258	1	259	0	259	91	350	74.00
	內南里	1405	366	708	20	1,094	5	1,099	0	1,099	319	1,418	77.50
	內南里	1406	341	746	44	1,131	11	1,142	0	1,142	302	1,444	79.09

編造單位：新北市選舉委員會
列印日期：101年01月14日 22:21:20

鄉(鎮、市、區)別	村里別	投開票所別	各組候選人得票情形			A 有效票數 A=1+2+...+N	B 無效票數	C 投票數 C=A+B	D 已領未投票數 D=E-C	E 發出票數 E=C+D	F 用餘票數	G 選舉人數 G=E+F	H 投票率 H=C/G
			1 蔡英文 蘇嘉全	2 馬英九 吳敦義	3 宋楚瑜 林瑞雄								
內南里		1407	412	778	30	1,220	10	1,230	0	1,230	336	1,566	78.54
香南里		1408	356	688	18	1,072	7	1,079	0	1,079	284	1,363	79.16
香南里		1409	233	360	21	614	4	618	0	618	190	808	76.49
福南里		1410	373	1,064	37	1,474	12	1,486	0	1,486	435	1,921	77.36
福南里		1411	364	974	30	1,368	16	1,384	0	1,384	406	1,790	77.32
外南里		1412	395	646	28	1,069	12	1,081	0	1,081	2,651	3,732	28.97
外南里		1413	321	559	28	908	4	912	0	912	275	1,187	76.83
外南里		1414	294	572	21	887	8	895	0	895	242	1,137	78.72
中興里		1415	326	621	37	984	4	988	0	988	334	1,322	74.74
中興里		1416	386	843	35	1,254	8	1,272	0	1,272	299	1,571	80.97
中興里		1417	362	594	16	972	9	981	0	981	315	1,296	75.69
中興里		1418	341	608	26	975	3	978	0	978	238	1,216	80.43
吉興里		1419	350	708	37	1,095	4	1,099	0	1,099	287	1,386	79.29
吉興里		1420	344	621	34	999	5	1,004	0	1,004	293	1,297	77.41
復興里		1421	320	864	43	1,227	9	1,236	0	1,236	376	1,612	76.67
復興里		1422	470	697	34	1,201	9	1,210	0	1,210	349	1,559	77.61
復興里		1423	406	659	25	1,090	4	1,094	0	1,094	294	1,388	78.82
和興里		1424	256	506	25	787	9	796	0	796	216	1,012	78.66
和興里		1425	484	711	44	1,239	10	1,249	0	1,249	372	1,621	77.05
和興里		1426	232	568	22	822	0	822	0	822	260	1,082	75.97
景平里		1427	436	980	48	1,464	11	1,475	0	1,475	479	1,954	75.49
景平里		1428	373	765	46	1,184	13	1,197	0	1,197	373	1,570	76.24
景平里		1429	214	567	18	799	2	801	0	801	196	997	80.34
景新里		1430	418	789	35	1,242	7	1,249	0	1,249	378	1,627	76.77
景新里		1431	398	763	39	1,200	8	1,208	0	1,208	378	1,586	76.17
景福里		1432	418	886	37	1,341	10	1,351	0	1,351	408	1,759	76.81
景福里		1433	330	615	31	976	7	983	0	983	257	1,250	78.64
景福里		1434	330	633	32	995	9	1,004	0	1,004	256	1,260	79.68
景安里		1435	195	327	20	542	3	545	0	545	172	717	76.01

編造單位：新北市選舉委員會
 列印日期：101年01月14日 22:21:20

第13任總統、副總統選舉候選人在新北市各投開票所得票數一覽表

投票日期：101年01月14日
 頁次：51

鄉(鎮、 市、區) 別	村 里 別	投 開 票 所 別	各 組 候 選 人 得 票 情 形			A 有效 票數 A=1+2+...+N	B 無效 票數	C 投 票 數 C=A+B	D 已 領 未 投 票 數 D=E-C	E 發 出 票 數 E=C+D	F 用 餘 票 數	G 選 舉 人 數 G=E+F	H 投 票 率 % H=C/G
			1 蔡 英 文 蘇 嘉 全	2 馬 英 九 吳 敦 義	3 宋 楚 瑜 林 錫 雄								
	景安里	1436	236	656	25	917	3	920	0	920	264	1,184	77.70
	景安里	1437	354	632	40	1,036	7	1,043	0	1,043	264	1,307	79.80
	景安里	1438	273	471	19	763	5	768	0	768	192	960	80.00
	景文里	1439	455	878	38	1,371	7	1,378	0	1,378	344	1,722	80.02
	景文里	1440	391	591	14	996	6	1,002	0	1,002	294	1,296	77.31
	錦和里	1441	531	688	38	1,257	8	1,265	0	1,265	311	1,576	80.27
	錦和里	1442	404	665	41	1,110	3	1,113	0	1,113	314	1,427	78.00
	錦和里	1443	436	622	34	1,092	7	1,099	0	1,099	343	1,442	76.21
	錦昌里	1444	472	919	45	1,436	3	1,439	0	1,439	409	1,848	77.87
	灰磧里	1445	224	211	13	448	1	449	0	449	144	593	75.72
	積穩里	1446	528	614	22	1,164	6	1,170	0	1,170	362	1,532	76.37
	積穩里	1447	326	519	40	885	5	890	0	890	222	1,112	80.04
	積穩里	1448	271	543	25	839	1	840	0	840	209	1,049	80.08
	積穩里	1449	288	494	26	808	4	812	0	812	195	1,007	80.64
	積穩里	1450	175	267	18	460	2	462	0	462	118	580	79.66
	積穩里	1451	543	718	40	1,301	5	1,306	0	1,306	315	1,621	80.57
	民享里	1452	397	445	22	864	7	871	0	871	206	1,077	80.87
	民享里	1453	492	480	25	997	4	1,001	0	1,001	230	1,231	81.32
	員山里	1454	510	555	32	1,097	8	1,105	0	1,105	281	1,386	79.73
	員山里	1455	554	528	18	1,100	10	1,110	0	1,110	338	1,448	76.66
	員山里	1456	609	967	31	1,607	10	1,617	0	1,617	451	2,068	78.19
	員山里	1457	420	593	22	1,035	8	1,043	0	1,043	277	1,320	79.02
	春穩里	1458	341	426	29	796	3	799	0	799	250	1,049	76.17
	文元里	1459	543	552	26	1,121	6	1,127	0	1,127	339	1,466	76.88
	文元里	1460	577	589	33	1,199	13	1,212	0	1,212	374	1,586	76.42
	文元里	1461	537	655	33	1,225	7	1,232	0	1,232	346	1,578	78.07
	嘉新里	1462	503	719	27	1,249	7	1,256	0	1,256	431	1,687	74.45
	嘉新里	1463	553	680	45	1,278	12	1,290	0	1,290	418	1,708	75.53
	民安里	1464	524	545	23	1,092	10	1,102	0	1,102	306	1,408	78.27

編造單位：新北市選舉委員會
 列印日期：101年01月14日 22:21:20

鄉(鎮、 市、區) 別	村 里 別	投 開 票 所 別	各 組 候 選 人 得 票 情 形			A 有效 票數 A=1+2+...+N	B 無效 票數	C 投票 票數 C=A+B	D 已領 未投 票數 D=E-C	E 發出 票數 E=C+D	F 用餘 票數	G 選 票 人 數 G=E+F	H 投 票 率 % H=C/G
			1 蔡 英 文 蘇 嘉 全	2 馬 英 九 吳 敦 義	3 宋 楚 瑜 林 瑞 雄								
民安里		1465	491	537	32	1,060	6	1,066	0	1,066	317	1,383	77.08
民安里		1466	493	609	34	1,136	8	1,144	0	1,144	363	1,507	75.91
安穩里		1467	445	460	28	933	13	946	0	946	242	1,188	79.63
安穩里		1468	434	610	29	1,073	7	1,080	0	1,080	345	1,425	75.79
安穩里		1469	462	463	25	950	4	954	0	954	317	1,271	75.06
安穩里		1470	348	418	25	791	3	794	0	794	231	1,025	77.46
瑞德里		1471	239	521	29	789	7	796	0	796	208	1,004	79.28
明德里		1472	661	736	45	1,442	9	1,451	0	1,451	331	1,782	81.43
明德里		1473	740	910	45	1,695	11	1,706	0	1,706	498	2,204	77.40
清德里		1474	467	548	26	1,041	11	1,052	0	1,052	334	1,386	75.90
清德里		1475	480	572	36	1,088	3	1,091	0	1,091	315	1,406	77.60
自強里		1476	469	476	34	979	9	988	0	988	357	1,345	73.46
自強里		1477	661	569	31	1,261	5	1,266	0	1,266	323	1,589	79.67
自強里		1478	489	554	25	1,068	5	1,073	0	1,073	335	1,408	76.21
德德里		1479	400	502	33	935	8	943	0	943	286	1,209	78.00
德德里		1480	426	469	26	921	6	927	0	927	273	1,200	77.25
德德里		1481	423	652	32	1,107	9	1,116	0	1,116	289	1,405	79.43
民生里		1482	637	747	49	1,433	16	1,449	0	1,449	417	1,866	77.65
民生里		1483	616	823	38	1,477	7	1,484	0	1,484	408	1,892	78.44
國光里		1484	559	608	36	1,203	9	1,212	0	1,212	339	1,551	78.14
國光里		1485	580	786	26	1,392	10	1,402	0	1,402	369	1,771	79.16
國光里		1486	322	453	23	798	4	802	0	802	203	1,005	79.80
春德里		1487	266	741	36	1,043	8	1,051	0	1,051	252	1,303	80.66
春德里		1488	231	929	39	1,199	14	1,213	0	1,213	308	1,521	79.75
明德里		1489	377	364	20	761	7	768	0	768	244	1,012	75.89
明德里		1490	420	451	28	899	4	903	0	903	273	1,176	76.79
明德里		1491	382	501	14	897	5	902	0	902	299	1,201	75.10
錦中里		1492	370	574	23	967	8	975	0	975	268	1,243	78.44
錦中里		1493	354	471	26	851	3	854	0	854	240	1,094	78.06

第13任總統、副總統選舉候選人在新北市各投開票所得票數一覽表

投票日期：101年01月14日
 頁次：53

鄉(鎮、 市、區) 別	村 里 別	投 開 票 所 別	各 組 候 選 人 得 票 情 形			A 有效 票數 A=1+2+...+N	B 無效 票數	C 投票 數 C=A+B	D 已領 未投票 數 D=E-C	E 容 出 票 數 E=C+D	F 用 餘 票 數	G 選 舉 人 數 G=B+F	H 投 票 率 % H=C/G
			1 蔡 英 文 蘇 嘉 全	2 馬 英 九 吳 敦 義	3 宋 楚 瑜 林 錫 雄								
	錦中里	1494	389	503	27	919	2	921	1	922	268	1,190	77.39
	錦盛里	1495	535	680	44	1,259	7	1,266	0	1,266	385	1,651	76.68
	錦盛里	1496	519	730	33	1,282	9	1,291	0	1,291	397	1,688	76.48
	民有里	1497	409	594	48	1,051	9	1,060	0	1,060	325	1,385	76.53
	民有里	1498	473	496	32	1,001	7	1,008	0	1,008	270	1,278	78.87
	員富里	1499	401	571	19	991	3	994	0	994	298	1,292	76.93
	員富里	1500	586	519	31	1,136	7	1,143	0	1,143	402	1,545	73.98
	嘉慶里	1501	412	483	30	925	10	935	0	935	291	1,226	76.26
	嘉慶里	1502	428	507	22	957	3	960	0	960	315	1,275	75.29
	嘉慶里	1503	377	501	19	897	5	902	0	902	289	1,191	75.73
	冠橋里	1504	572	657	45	1,274	18	1,292	0	1,292	362	1,654	78.11
	冠橋里	1505	472	637	32	1,141	5	1,146	0	1,146	277	1,423	80.53
	國華里	1506	419	425	27	871	9	880	0	880	263	1,143	76.99
	國華里	1507	588	680	40	1,308	7	1,315	0	1,315	398	1,713	76.77
	宜安里	1508	370	814	36	1,220	12	1,232	1	1,233	353	1,586	77.68
	安樂里	1509	386	756	36	1,178	11	1,189	0	1,189	332	1,521	78.17
	安樂里	1510	324	928	37	1,289	7	1,296	0	1,296	352	1,648	78.64
	安和里	1511	420	604	32	1,056	13	1,069	0	1,069	292	1,361	78.55
	安和里	1512	333	726	54	1,113	4	1,117	0	1,117	280	1,397	79.96
	安順里	1513	289	661	17	967	7	974	0	974	241	1,215	80.16
	安順里	1514	335	684	44	1,063	5	1,068	0	1,068	270	1,338	79.82
	安順里	1515	352	667	30	1,049	13	1,062	0	1,062	260	1,322	80.33
	安平里	1516	395	1,003	38	1,436	14	1,450	0	1,450	313	1,763	82.25
	安平里	1517	296	760	31	1,087	6	1,093	0	1,093	315	1,408	77.63
	安平里	1518	350	895	39	1,284	5	1,289	0	1,289	350	1,639	78.65
	中安里	1519	265	687	26	978	3	981	0	981	292	1,273	77.06
	中安里	1520	274	636	24	934	7	941	0	941	252	1,193	78.88
	中安里	1521	301	693	32	1,026	11	1,037	0	1,037	240	1,277	81.21
	泰安里	1522	309	570	21	900	3	903	0	903	240	1,143	79.00

編造單位：新北市選舉委員會
 列印日期：101年01月14日 22:21:20

鄉(鎮、 市、區) 別	村 里 別	投 開 票 所 別	各 組 候 選 人 得 票 情 形			A 有效 票數 A=1+2+...+N	B 無 效 票數	C 投 票 數 C=A+B	D 已 領 未 投 票 數 D=E-C	E 容 出 票 數 E=C+D	F 用 餘 票 數	G 選 舉 人 數 G=E+F	H 投 票 率 % H=C/G
			1 蔡 英 文 蘇 嘉 全	2 馬 英 九 吳 敦 義	3 宋 建 瑜 林 瑞 雄								
泰安里	1523	211	413	29	653	5	658	0	658	191	849	77.50	
泰安里	1524	346	493	29	868	13	881	0	881	280	1,161	75.88	
秀山里	1525	384	623	30	1,037	3	1,040	0	1,040	244	1,284	81.00	
秀山里	1526	334	624	20	978	8	986	0	986	290	1,276	77.27	
秀山里	1527	365	686	23	1,074	7	1,081	0	1,081	299	1,380	78.33	
秀成里	1528	382	709	30	1,121	3	1,124	0	1,124	334	1,458	77.09	
秀成里	1529	450	745	33	1,228	4	1,232	0	1,232	350	1,582	77.88	
秀義里	1530	392	575	37	1,004	7	1,011	0	1,011	286	1,297	77.95	
秀義里	1531	276	543	19	838	12	850	0	850	225	1,075	79.07	
秀福里	1532	435	676	58	1,169	5	1,174	0	1,174	316	1,490	78.79	
秀福里	1533	339	630	27	996	5	1,001	0	1,001	289	1,290	77.60	
秀福里	1534	401	743	20	1,164	5	1,169	0	1,169	257	1,426	81.98	
秀景里	1535	376	915	38	1,329	7	1,336	0	1,336	396	1,732	77.14	
秀景里	1536	431	935	32	1,398	10	1,408	0	1,408	441	1,849	76.15	
秀景里	1537	239	420	16	675	5	680	0	680	195	875	77.71	
秀景里	1538	253	646	34	933	6	939	0	939	210	1,149	81.72	
秀明里	1539	217	811	22	1,050	7	1,057	0	1,057	269	1,326	79.71	
秀明里	1540	251	800	47	1,098	9	1,107	0	1,107	329	1,436	77.09	
秀明里	1541	312	742	37	1,091	9	1,100	0	1,100	338	1,438	76.50	
秀峰里	1542	296	714	27	1,037	7	1,044	0	1,044	245	1,289	80.99	
秀峰里	1543	248	580	36	864	2	866	0	866	255	1,121	77.25	
秀峰里	1544	189	614	20	823	2	825	0	825	231	1,056	78.13	
秀士里	1545	170	523	30	723	5	728	0	728	256	984	73.98	
秀士里	1546	273	655	37	965	8	973	0	973	297	1,270	76.61	
秀水里	1547	232	538	25	795	4	799	0	799	261	1,060	75.38	
秀水里	1548	230	589	22	841	6	847	0	847	261	1,108	76.44	
秀水里	1549	230	623	30	883	11	894	0	894	244	1,138	78.56	
秀仁里	1550	367	602	21	990	7	997	0	997	280	1,277	78.07	
秀仁里	1551	324	668	18	1,010	4	1,014	0	1,014	318	1,332	76.13	

編造單位：新北市選舉委員會
列印日期：101年01月14日 22:21:20

第13任總統、副總統選舉候選人在新北市各投開票所得票數一覽表

投票日期：101年01月14日
頁次：55

鄉(鎮、市、區)	村里別	投開票所別	各組候選人得票情形			有效票數 A=1+2+...+N	無效票數 B	投票數 C=A+B	已領未投票數 D=E-C	發出票數 E=C+D	用餘票數 F	選票人數 G=E+F	投票率 H=C/G %
			1 蔡英文 蘇嘉全	2 馮英九 吳敦義	3 宋楚瑜 林瑞雄								
永和區	光復里	1552	44,601	92,803	4,233	141,637	875	142,512	0	142,512	41,499	184,011	77.45
	網寮里	1553	346	772	30	1,148	10	1,158	0	1,158	372	1,530	75.69
	復興里	1554	271	527	29	827	6	833	0	833	242	1,075	77.49
	復興里	1555	190	466	28	684	6	690	0	690	202	892	77.35
	竹林里	1556	263	705	24	992	11	1,003	0	1,003	241	1,244	80.63
	竹林里	1557	431	843	48	1,322	8	1,330	0	1,330	404	1,734	76.70
	竹林里	1558	361	793	43	1,197	6	1,203	0	1,203	340	1,543	77.97
	桂林里	1558	377	892	56	1,325	12	1,337	0	1,337	402	1,739	76.88
	桂林里	1559	284	815	29	1,128	10	1,138	0	1,138	351	1,489	76.43
	上林里	1560	329	841	38	1,208	10	1,218	0	1,218	355	1,573	77.43
	上林里	1561	271	792	35	1,098	5	1,103	0	1,103	385	1,488	74.13
	福林里	1562	393	784	32	1,209	9	1,218	0	1,218	351	1,569	77.63
	福林里	1563	351	759	31	1,141	6	1,147	0	1,147	308	1,455	78.83
	勵行里	1564	327	430	26	783	13	796	0	796	246	1,042	76.39
	中興里	1565	350	598	25	973	3	976	0	976	262	1,238	78.84
	中興里	1566	344	691	31	1,066	6	1,072	0	1,072	346	1,418	75.60
	永興里	1567	294	738	34	1,066	6	1,072	0	1,072	352	1,424	75.28
	永興里	1568	339	738	42	1,119	6	1,125	0	1,125	338	1,463	76.90
正興里	1569	273	483	14	770	3	773	0	773	268	1,041	74.26	
正興里	1570	211	462	19	692	8	700	0	700	223	923	75.84	
豫溪里	1571	369	783	46	1,198	8	1,206	0	1,206	352	1,558	77.41	
豫溪里	1572	363	896	27	1,286	7	1,293	0	1,293	1,576	2,869	45.07	
光明里	1573	275	641	28	944	6	950	0	950	235	1,185	80.17	
光明里	1574	321	716	32	1,069	8	1,077	0	1,077	310	1,387	77.65	
福和里	1575	314	793	30	1,137	5	1,142	0	1,142	402	1,544	73.96	
福和里	1576	336	783	22	1,141	6	1,147	0	1,147	316	1,463	78.40	
福和里	1577	337	839	20	1,196	2	1,198	0	1,198	390	1,588	75.44	
祥和里	1578	341	704	40	1,085	6	1,091	0	1,091	283	1,374	79.40	
祥和里	1579	318	698	29	1,045	3	1,048	0	1,048	265	1,313	79.82	

編造單位：新北市選舉委員會
列印日期：101年01月14日 22:21:20

鄉(鎮、 市、區)	村里 別	投 開 票 所 別	各組候選人得票情形			有效 票數 A=1+2+...+N	無效 票數 B	投票 數 C=A+B	已領 未投票 數 D=E-C	發出 票數 E=C+D	用 檢票 數 F	選 舉 人 數 G=E+F	投 票 率 % H=C/G
			1 蔡英文 蘇嘉全	2 馬英九 吳敦義	3 宋楚瑜 林端雄								
	得和里	1580	244	580	22	846	7	853	0	853	221	1,074	79.42
	永貞里	1581	380	790	24	1,194	12	1,206	0	1,206	355	1,561	77.26
	永貞里	1582	411	706	39	1,156	4	1,160	0	1,160	298	1,458	79.56
	永福里	1583	300	673	39	1,012	7	1,019	0	1,019	292	1,311	77.73
	永福里	1584	289	607	28	924	7	931	0	931	285	1,216	76.56
	河濱里	1585	375	909	35	1,319	11	1,330	0	1,330	366	1,696	78.42
	河濱里	1586	308	568	29	905	9	914	0	914	236	1,150	79.48
	秀和里	1587	458	834	41	1,333	8	1,341	0	1,341	324	1,665	80.54
	秀和里	1588	305	606	23	934	5	939	0	939	245	1,184	79.31
	秀和里	1589	320	727	30	1,077	7	1,084	0	1,084	283	1,367	79.30
	永元里	1590	374	768	47	1,189	6	1,195	0	1,195	332	1,527	78.26
	永元里	1591	341	625	26	992	7	999	0	999	290	1,289	77.50
	永元里	1592	352	713	33	1,098	4	1,102	0	1,102	305	1,407	78.32
	民權里	1593	277	701	22	1,000	12	1,012	0	1,012	312	1,324	76.44
	民權里	1594	320	782	21	1,123	3	1,126	0	1,126	281	1,407	80.03
	民權里	1595	288	520	26	834	5	839	0	839	267	1,106	75.86
	民族里	1596	264	594	32	890	7	897	0	897	239	1,136	78.96
	民族里	1597	350	815	36	1,201	3	1,204	0	1,204	347	1,551	77.63
	民族里	1598	287	743	30	1,060	8	1,068	0	1,068	294	1,362	78.41
	秀明里	1599	456	871	41	1,368	3	1,371	0	1,371	375	1,746	78.52
	秀明里	1600	538	754	45	1,337	5	1,342	0	1,342	406	1,748	76.77
	秀成里	1601	360	597	32	989	2	991	0	991	304	1,295	76.53
	秀成里	1602	353	657	24	1,034	6	1,040	0	1,040	279	1,319	78.85
	秀成里	1603	548	788	39	1,375	5	1,380	0	1,380	373	1,753	78.72
	秀林里	1604	400	673	39	1,112	4	1,116	0	1,116	292	1,408	79.26
	秀林里	1605	280	678	27	985	6	991	0	991	244	1,235	80.24
	秀得里	1606	319	537	20	876	5	881	0	881	243	1,124	78.38
	秀元里	1607	375	714	38	1,127	15	1,142	0	1,142	293	1,435	79.58
	秀元里	1608	366	661	27	1,054	8	1,062	0	1,062	293	1,355	78.38

第13任總統、副總統選舉候選人在新北市各投開票所得票數一覽表

投票日期：101年01月14日
頁次：57

鄉(鎮、 市、區) 別	村 里 別	投 開 票 所 別	各 組 候 選 人 得 票 情 形			A 有效 票 數 A=1+2+...+N	B 無 效 票 數	C 投 票 數 C=A+B	D 已 領 未 投 票 數 D=E-C	E 發 出 票 數 E=C+D	F 用 餘 票 數	G 選 舉 人 數 G=E+F	H 投 票 率 % H=C/G
			1 蔡 英 文 蘇 嘉 全	2 馬 英 九 吳 敦 義	3 宋 楚 瑜 林 瑞 雄								
	民生里	1609	293	546	28	867	9	876	0	876	254	1,130	77.52
	民生里	1610	321	594	26	941	4	945	0	945	245	1,190	79.41
	民生里	1611	333	574	27	934	2	936	0	936	264	1,200	78.00
	民本里	1612	479	819	33	1,331	7	1,338	0	1,338	405	1,743	76.76
	民本里	1613	374	823	29	1,226	5	1,231	0	1,231	391	1,622	75.89
	民富里	1614	355	621	34	1,010	9	1,019	0	1,019	318	1,337	76.22
	民富里	1615	341	618	24	981	15	996	0	996	247	1,243	80.13
	民樂里	1616	336	725	26	1,087	5	1,092	0	1,092	265	1,357	80.47
	民樂里	1617	297	790	24	1,111	10	1,121	0	1,121	275	1,396	80.30
	民樂里	1618	339	660	42	1,041	4	1,045	0	1,045	304	1,349	77.46
	民治里	1619	295	693	23	1,011	5	1,016	0	1,016	307	1,323	76.80
	民治里	1620	284	674	30	988	8	996	0	996	318	1,314	75.80
	智光里	1621	347	778	44	1,169	9	1,178	0	1,178	316	1,494	78.85
	智光里	1622	377	738	41	1,156	9	1,165	0	1,165	339	1,504	77.46
	潭安里	1623	409	1,022	55	1,486	4	1,490	0	1,490	411	1,901	78.38
	潭安里	1624	211	636	28	875	6	881	0	881	307	1,188	74.16
	潭安里	1625	242	568	26	836	3	839	0	839	276	1,115	75.25
	潭安里	1626	252	634	27	913	7	920	0	920	266	1,186	77.57
	潭墘里	1627	331	862	32	1,225	3	1,228	0	1,228	329	1,557	78.87
	潭墘里	1628	233	648	20	901	7	908	0	908	237	1,145	79.30
	店街里	1629	432	860	43	1,335	4	1,339	0	1,339	362	1,701	78.72
	店街里	1630	384	928	37	1,349	8	1,357	0	1,357	471	1,828	74.23
	大新里	1631	252	529	19	800	4	804	0	804	206	1,010	79.60
	大新里	1632	290	676	31	997	4	1,001	0	1,001	318	1,319	75.89
	永安里	1633	281	666	22	969	6	975	0	975	226	1,201	81.18
	永安里	1634	237	572	38	847	2	849	0	849	238	1,087	78.10
	永安里	1635	314	692	26	1,032	3	1,035	0	1,035	253	1,288	80.36
	永樂里	1636	272	528	23	823	2	825	0	825	196	1,021	80.80
	永樂里	1637	321	520	26	867	8	875	0	875	226	1,101	79.47

編造單位：新北市選舉委員會
列印日期：101年01月14日 22:21:20

第13任總統、副總統選舉候選人在新北市各投開票所得票數一覽表

投票日期：101年01月14日
頁次：58

鄉(鎮、市、區)別	村里別	投開票所別	各組候選人得票情形			A 有效票數 A=1+2+...+N	B 無效票數	C 投票數 C=A+B	D 已領未投票數 D=E-C	E 發出票數 E=C+D	F 用餘票數	G 選舉人數 G=E+F	H 投票率 H=C/G %
			1 蔡英文 蘇嘉全	2 馬英九 吳敦義	3 宋楚瑜 林瑞雄								
水源里	水源里	1638	228	680	35	943	5	948	948	247	1,195	79.33	
水源里	水源里	1639	297	586	36	919	3	922	922	288	1,210	76.20	
水源里	水源里	1640	326	559	35	920	4	924	924	218	1,142	80.91	
協和里	協和里	1641	313	578	33	924	6	930	930	302	1,232	75.49	
協和里	協和里	1642	342	668	33	1,043	10	1,053	1,053	284	1,337	78.76	
雙和里	雙和里	1643	389	960	50	1,399	4	1,403	1,403	403	1,806	77.69	
雙和里	雙和里	1644	474	736	34	1,244	13	1,257	1,257	321	1,578	79.66	
安和里	安和里	1645	464	946	46	1,456	6	1,462	1,462	481	1,943	75.24	
安和里	安和里	1646	310	861	39	1,210	7	1,217	1,217	313	1,530	79.54	
前溪里	前溪里	1647	415	913	39	1,367	32	1,399	1,399	374	1,773	78.91	
和平里	和平里	1648	428	720	30	1,178	15	1,193	1,193	316	1,509	79.06	
和平里	和平里	1649	345	640	28	1,013	6	1,019	1,019	276	1,295	78.69	
和平里	和平里	1650	358	658	28	1,013	6	1,019	1,019	283	1,333	78.77	
保平里	保平里	1651	299	583	35	1,044	6	1,050	1,050	213	1,130	81.15	
保平里	保平里	1652	479	694	50	1,223	9	1,232	1,232	334	1,566	78.67	
保平里	保平里	1653	431	622	34	1,087	5	1,092	1,092	307	1,399	78.06	
中溪里	中溪里	1654	396	752	37	1,185	3	1,188	1,188	299	1,487	79.89	
中溪里	中溪里	1655	327	648	42	1,017	5	1,022	1,022	258	1,280	79.84	
中溪里	中溪里	1656	479	682	28	1,189	12	1,201	1,201	348	1,549	77.53	
保安里	保安里	1657	493	639	28	1,160	4	1,164	1,164	361	1,525	76.33	
保安里	保安里	1658	404	807	37	1,248	2	1,250	1,250	310	1,560	80.13	
保安里	保安里	1659	327	661	27	1,015	6	1,021	1,021	253	1,274	80.14	
保安里	保安里	1660	344	860	32	1,236	5	1,241	1,241	300	1,541	80.53	
保順里	保順里	1661	521	695	32	1,248	6	1,254	1,254	383	1,637	76.60	
保順里	保順里	1662	338	919	46	1,303	4	1,307	1,307	355	1,662	78.64	
保順里	保順里	1663	324	758	40	1,122	2	1,124	1,124	290	1,414	79.49	
保順里	保順里	1664	287	772	38	1,097	0	1,099	1,099	345	1,444	76.11	
保順里	保順里	1665	325	883	35	1,243	4	1,247	1,247	345	1,592	78.33	
下漢里	下漢里	1666	437	746	39	1,222	9	1,231	1,231	366	1,597	77.08	

編造單位：新北市選舉委員會
列印日期：101年01月14日 22:21:20

第13任總統、副總統選舉候選人在新北市各投開票所得票數一覽表

投票日期：101年01月14日
頁次：59

鄉(鎮、市、區)別	村里別	投開票所別	各組候選人得票情形			A 有效票數 A=1+2+...+N	B 無效票數	C 投票數 C=A+B	D 已領未投票數 D=E-C	E 發出票數 E=C+D	F 用餘票數	G 選舉人數 G=E+F	H 投票率 H=C/G %
			1 蔡英文 蘇嘉全	2 馬英九 吳敦義	3 宋楚瑜 林瑞雄								
土城區	下溪里	1687	488	847	35	9	1,370	1,379	0	1,379	438	1,817	75.89
	大同里	1688	140	546	28	8	714	722	0	722	166	888	81.31
	新生里	1669	178	428	31	9	637	646	0	646	176	822	78.59
	永成里	1670	80	605	16	10	701	711	0	711	213	924	76.95
	忠義里	1671	79	475	15	3	569	572	0	572	153	725	78.90
	仁愛里	1672	272	505	26	4	803	807	0	807	194	1,001	80.62
	文化里	1673	327	615	23	5	965	970	0	970	264	1,234	78.61
	文化里	1674	213	489	15	8	717	725	0	725	202	927	78.21
	文化里	1675	296	659	28	10	983	993	0	993	307	1,300	76.38
	信義里	1676	323	662	29	7	1,014	1,021	0	1,021	265	1,286	79.39
	信義里	1677	274	499	22	7	795	802	0	802	237	1,039	77.19
	後溪里	1678	488	710	32	8	1,280	1,238	0	1,238	375	1,613	76.75
	上溪里	1679	172	349	18	5	539	544	0	544	210	754	72.15
	上溪里	1680	256	501	20	5	777	782	0	782	245	1,027	76.14
	頂湊里	1681	316	589	28	8	933	941	0	941	274	1,215	77.45
	頂湊里	1682	275	526	25	3	826	829	0	829	208	1,037	79.94
河堤里	1683	215	497	18	5	730	735	0	735	217	952	77.21	
河堤里	1684	373	825	44	3	1,242	1,245	0	1,245	393	1,638	76.01	
新廟里	1685	219	467	15	5	701	706	0	706	198	904	78.10	
新廟里	1686	268	618	32	0	918	918	0	918	230	1,148	79.97	
田里	1687	575	71,744	3,692	776	136,932	137,708	24	137,732	47,569	185,301	74.32	
頂新里	1688	227	476	24	4	1,075	1,079	0	1,079	344	1,423	75.83	
頂新里	1689	242	479	17	9	723	732	0	732	231	963	76.01	
頂福里	1690	375	624	24	10	890	900	0	900	271	1,171	76.86	
頂福里	1691	445	482	19	7	876	883	0	883	337	1,220	72.38	
頂福里	1692	525	508	20	8	973	981	0	981	333	1,314	74.66	
頂埔里	1693	443	622	27	6	1,174	1,180	0	1,180	370	1,550	76.13	
頂埔里	1694	302	515	16	5	974	979	0	979	337	1,316	74.39	
					37	1,007	1,015	0	1,015	396	1,411	71.93	

編造單位：新北市選舉委員會
列印日期：101年01月14日 22:21:20

第13任總統、副總統選舉候選人在新北市各投開票所得票數一覽表

投票日期：101年01月14日
頁次：60

鄉(鎮、市、區)別	村里別	投票所別	各組候選人得票情形			有效票數 A=1+2+...+N	無效票數 B	投票數 C=A+B	已領未投票數 D=E-C	發出票數 E=C+D	用餘票數 F	選票人數 G=E+F	投票率 H=C/G %
			1 蔡英文 蘇嘉全	2 馬英九 吳敦義	3 宋楚瑜 林瑞雄								
頂埔里		1695	491	461	27	979	6	985	0	985	338	1,323	74.45
洋陵里		1696	447	405	29	881	5	886	0	886	330	1,216	72.86
洋陵里		1697	360	406	25	791	6	797	1	798	332	1,130	70.53
永寧里		1698	441	470	27	938	2	940	0	940	292	1,232	76.30
永寧里		1699	445	508	23	976	3	979	0	979	421	1,400	69.93
永寧里		1700	424	538	24	986	15	1,001	0	1,001	433	1,434	69.80
永寧里		1701	460	515	26	1,001	4	1,005	0	1,005	380	1,385	72.56
永寧里		1702	356	521	28	905	2	907	0	907	298	1,205	75.27
永寧里		1703	392	516	23	931	5	936	0	936	364	1,300	72.00
大安里		1704	538	458	22	931	3	936	0	936	316	1,337	76.36
大安里		1705	388	349	19	1,018	1	1,021	0	1,021	206	1,227	78.61
大安里		1706	486	680	54	756	7	757	0	757	206	963	72.35
員仁里		1707	424	443	21	1,220	9	1,227	0	1,227	469	1,696	72.87
員仁里		1708	383	454	26	888	2	897	0	897	334	1,231	75.81
員仁里		1709	283	475	24	863	7	865	0	865	276	1,141	69.95
員仁里		1710	392	367	28	782	3	789	0	789	339	1,128	71.69
埤塘里		1711	589	555	30	787	10	790	0	790	312	1,102	40.18
埤塘里		1712	474	581	21	1,174	7	1,184	0	1,184	1,763	2,947	75.26
土城里		1713	283	362	21	1,076	6	1,083	0	1,083	356	1,439	77.06
土城里		1714	292	354	17	666	2	672	0	672	200	872	75.06
長風里		1715	243	1,095	46	663	9	665	0	665	221	886	81.94
員信里		1716	355	486	40	1,384	9	1,393	0	1,393	307	1,700	76.07
員信里		1717	379	482	22	883	6	889	0	890	280	1,170	75.02
員信里		1718	369	540	26	883	8	889	0	889	296	1,185	73.10
員林里		1719	373	513	30	935	5	943	0	943	347	1,290	74.76
員林里		1720	427	491	27	916	9	921	0	921	333	1,254	72.24
員林里		1721	326	451	33	945	7	954	0	954	322	1,276	74.85
員林里		1722	288	464	16	810	6	817	0	817	314	1,131	77.66
員瑞里		1723	459	461	22	768	7	774	0	774	260	1,034	77.66
						942	7	949	0	949	273	1,222	

編造單位：新北市選舉委員會
列印日期：101年01月14日 22:21:20

第13任總統、副總統選舉候選人在新北市各投開票所得票數一覽表

投票日期：101年01月14日
頁次：61

鄉(鎮、市、區)別	村里別	投開票所別	各組候選人得票情形			有效票數 A=1+2+...+N	無效票數 B	投票數 C=A+B	已領未投票數 D=E-C	發出票數 E=C+D	用餘票數 F	選票人數 G=E+F	投票率 H=C/G %
			1 蔡英文 蘇嘉全	2 馬英九 吳敦義	3 宋楚瑜 林瑞雄								
	員福里	1724	389	372	29	790	3	793	0	793	298	1,091	72.69
	員福里	1725	343	511	18	872	1	873	0	873	294	1,167	74.81
	員福里	1726	379	387	16	782	2	784	0	784	311	1,095	71.60
	日和里	1727	603	551	29	1,183	11	1,194	0	1,194	419	1,613	74.02
	日和里	1728	537	583	37	1,157	10	1,167	0	1,167	384	1,551	75.24
	日和里	1729	609	586	34	1,229	6	1,235	0	1,235	381	1,616	76.42
	日新里	1730	553	447	24	1,024	4	1,028	0	1,028	315	1,343	76.55
	日新里	1731	447	551	32	1,030	5	1,035	0	1,035	336	1,371	75.49
	日新里	1732	479	437	16	932	5	937	0	937	295	1,232	76.06
	裕生里	1733	445	447	24	916	8	924	0	924	261	1,185	77.97
	裕生里	1734	439	453	19	911	1	912	0	912	261	1,185	77.97
	裕生里	1735	427	460	24	911	6	917	0	917	304	1,216	75.00
	裕生里	1736	304	441	22	767	6	773	0	773	312	1,229	74.61
	貨統里	1737	451	322	30	803	6	809	0	809	288	1,061	72.86
	貨統里	1738	487	456	20	963	2	965	0	966	300	1,109	72.95
	貨統里	1739	407	403	19	829	1	830	1	830	310	1,276	75.63
	瑞興里	1740	489	504	9	1,002	1	1,011	0	1,011	238	1,068	77.72
	瑞興里	1741	544	467	28	1,039	9	1,040	21	1,032	317	1,349	74.94
	瑞興里	1742	425	439	30	894	6	900	0	900	341	1,381	75.31
	復興里	1743	492	439	35	966	13	979	0	979	363	1,293	71.26
	復興里	1744	380	607	17	1,004	7	1,011	0	1,011	336	1,315	74.45
	廣福里	1745	430	575	22	1,027	6	1,033	0	1,033	284	1,275	79.29
	廣福里	1746	432	781	35	1,248	11	1,259	0	1,259	336	1,369	75.46
	廣福里	1747	511	655	43	1,209	10	1,219	0	1,219	329	1,588	79.28
	學成里	1748	431	496	39	966	3	969	0	969	273	1,242	77.79
	學成里	1749	605	601	18	1,224	1	1,225	0	1,225	275	1,500	78.02
	埤林里	1750	510	545	35	1,090	9	1,099	0	1,099	377	1,476	81.67
	埤林里	1751	446	508	27	981	7	988	0	988	329	1,317	74.46
	埤林里	1752	466	602	26	1,094	10	1,104	0	1,104	264	1,368	75.02

編造單位：新北市選舉委員會
列印日期：101年01月14日 22:21:20

第13任總統、副總統選舉候選人在新北市各投開票所得票數一覽表

投票日期：101年01月14日
頁次：62

鄉(鎮、市、區)別	村里別	投開票所別	各組候選人得票情形			有效票數 A=1+2+...+N	無效票數 B	投票數 C=A+B	已領未投票數 D=E-C	發出票數 E=C+D	用餘票數 F	選票人數 G=E+F	投票率 H=C/G %
			1 蔡英文 蘇嘉全	2 馬英九 吳敦義	3 宋楚瑜 林瑞雄								
坪林里	坪林里	1753	337	653	33	1,023	6	1,029	0	1,029	298	1,327	77.54
坪林里	坪林里	1754	338	643	23	1,004	4	1,008	0	1,008	241	1,249	80.70
廣興里	廣興里	1755	461	586	23	1,070	4	1,074	0	1,074	359	1,433	74.95
廣興里	廣興里	1756	469	507	21	997	12	1,009	0	1,009	304	1,313	76.85
樂利里	樂利里	1757	566	645	33	1,244	9	1,253	0	1,253	367	1,620	77.35
樂利里	樂利里	1758	538	542	26	1,106	12	1,118	0	1,118	371	1,489	75.08
樂利里	樂利里	1759	432	645	32	1,109	1	1,110	0	1,110	338	1,448	76.66
學府里	學府里	1760	500	626	25	1,151	8	1,159	0	1,159	341	1,500	77.27
學府里	學府里	1761	520	573	22	1,115	2	1,117	0	1,117	377	1,494	74.77
明德里	明德里	1762	466	614	34	1,114	8	1,122	0	1,122	347	1,469	76.38
明德里	明德里	1763	451	602	28	1,081	6	1,087	0	1,087	374	1,461	74.40
明德里	明德里	1764	421	714	24	1,159	3	1,162	0	1,162	267	1,429	81.32
學士里	學士里	1765	375	572	18	965	4	969	0	969	289	1,258	77.03
學士里	學士里	1766	433	473	26	932	3	935	0	935	283	1,198	78.05
學士里	學士里	1767	433	523	26	987	5	992	0	992	288	1,280	77.50
柑林里	柑林里	1768	487	503	28	1,018	4	1,022	0	1,022	315	1,337	76.44
柑林里	柑林里	1769	450	499	28	977	6	983	0	983	303	1,286	76.44
中正里	中正里	1770	365	600	44	1,009	3	1,012	0	1,012	324	1,336	75.75
中正里	中正里	1771	445	507	30	982	2	984	0	984	313	1,297	75.87
青雲里	青雲里	1772	447	432	24	903	3	906	0	906	273	1,179	76.84
青雲里	青雲里	1773	461	494	23	978	4	982	0	982	315	1,297	75.71
清和里	清和里	1774	499	369	23	891	3	894	0	894	362	1,256	71.18
清和里	清和里	1775	507	401	20	928	3	931	0	931	421	1,352	68.86
清和里	清和里	1776	453	436	15	904	5	909	0	909	431	1,340	67.84
清和里	清和里	1777	414	531	31	976	1	977	0	977	366	1,343	72.75
清化里	清化里	1778	511	516	23	1,050	3	1,053	0	1,053	403	1,456	72.32
清溪里	清溪里	1779	445	583	21	1,049	4	1,053	0	1,053	418	1,471	71.58
清溪里	清溪里	1780	438	537	25	1,000	2	1,002	0	1,002	321	1,323	75.74
清溪里	清溪里	1781	401	662	31	1,094	7	1,101	0	1,101	298	1,399	78.70

編造單位：新北市選舉委員會
列印日期：101年01月14日 22:21:20

第13任總統、副總統選舉候選人在新北市各投開票所得票數一覽表

投票日期：101年01月14日
頁次：63

鄉(鎮、市、區)別	村里別	投開票所別	各組候選人得票情形			有效票數 A=1+2+...+N	無效票數 B	投票數 C=A+B	已領未投票數 D=E-C	發出票數 E=C+D	用餘票數 F	選舉人數 G=E+F	投票率 H=C/G %
			1 蔡英文 蘇嘉全	2 馮英九 吳敦義	3 宋楚瑜 林瑞雄								
淡水里	1782	447	653	35	1,135	6	1,141	0	1,141	302	1,443	79.07	
青山里	1783	444	546	30	1,020	6	1,026	0	1,026	308	1,334	76.91	
青山里	1784	393	503	23	919	10	929	0	929	348	1,277	72.75	
清水里	1785	418	414	25	857	1	858	0	858	284	1,142	75.13	
清水里	1786	400	478	26	904	0	904	0	904	336	1,240	72.90	
清水里	1787	474	542	25	1,041	5	1,046	0	1,046	370	1,416	73.87	
清水里	1788	392	512	22	926	3	929	0	929	320	1,249	74.38	
清水里	1789	533	547	21	1,101	4	1,105	0	1,105	368	1,473	75.02	
永豐里	1790	398	464	18	880	7	887	0	887	303	1,190	74.54	
永豐里	1791	362	504	21	887	4	891	0	891	313	1,204	74.00	
永豐里	1792	316	583	27	926	0	926	0	926	200	1,126	82.24	
永富里	1793	451	554	28	1,033	8	1,041	0	1,041	407	1,448	71.89	
永富里	1794	537	530	32	1,099	9	1,108	0	1,108	387	1,495	74.11	
永富里	1795	437	549	48	1,034	5	1,039	0	1,039	412	1,451	71.61	
延榮里	1796	453	437	25	915	9	924	0	924	281	1,205	76.68	
延榮里	1797	392	587	22	1,001	4	1,005	0	1,005	304	1,309	76.78	
延榮里	1798	525	455	27	1,007	2	1,009	0	1,009	328	1,337	75.47	
金城里	1799	348	632	16	996	1	997	0	997	416	1,413	70.56	
金城里	1800	444	666	36	1,146	3	1,149	0	1,149	427	1,576	72.91	
金城里	1801	516	711	26	1,253	4	1,257	1	1,258	445	1,703	73.81	
峇延里	1802	471	456	16	943	4	947	0	947	347	1,294	73.18	
峇延里	1803	388	496	22	906	6	912	0	912	365	1,277	71.42	
峇延里	1804	376	391	30	797	7	804	0	804	390	1,194	67.34	
峇延里	1805	370	409	22	801	0	801	0	801	329	1,130	70.88	
峇延里	1806	408	503	27	938	1	939	0	939	358	1,297	72.40	
峇延里	1807	482	383	27	892	6	898	0	898	331	1,229	73.07	
延吉里	1808	465	357	24	846	11	857	0	857	262	1,119	76.59	
延吉里	1809	457	469	28	954	11	965	0	965	385	1,350	71.48	
延壽里	1810	475	491	31	997	9	1,006	0	1,006	343	1,349	74.57	

編造單位：新北市選舉委員會
列印日期：101年01月14日 22:21:20

第13任總統、副總統選舉候選人在新北市各投開票所得票數一覽表

投票日期：101年01月14日
頁次：64

鄉(鎮、市、區)別	村里別	投開票所別	各組候選人得票情形			有效票數 A=1+2+...+N	無效票數 B	投票數 C=A+B	已領未投票數 D=E-C	發出票數 E=C+D	用餘票數 F	選舉人數 G=E+F	投票率 H=C/G %	
			1 蔡英文 蘇嘉全	2 馮英九 吳敦義	3 宋楚瑜 林瑞雄									
三峽區	延壽里	1811	445	404	17	866	7	873	0	873	307	1,180	73.98	
	延壽里	1812	437	503	24	964	7	971	0	971	381	1,352	71.82	
	延禧里	1813	345	505	22	872	2	874	0	874	317	1,191	73.38	
	延禧里	1814	394	372	20	786	7	793	0	793	299	1,092	72.62	
	延禧里	1815	487	372	25	884	7	891	0	891	319	1,210	73.64	
	平和里	1816	511	499	35	1,045	14	1,059	0	1,059	345	1,404	75.43	
	平和里	1817	570	529	38	1,137	7	1,144	0	1,144	322	1,466	78.04	
	平和里	1818	482	559	30	1,071	2	1,073	0	1,073	305	1,378	77.87	
	平和里	1819	533	532	37	1,102	7	1,109	0	1,109	360	1,469	75.49	
	安和里	1820	489	462	24	975	8	983	0	983	302	1,285	76.50	
	安和里	1821	526	449	32	1,007	5	1,012	0	1,012	348	1,360	74.41	
	安和里	1822	464	582	25	1,071	4	1,075	0	1,075	368	1,443	74.50	
	延和里	1823	484	425	24	933	6	935	0	935	313	1,248	74.92	
	延和里	1824	421	507	28	956	6	962	0	962	332	1,294	74.34	
	延和里	1825	491	494	36	1,021	4	1,025	0	1,025	370	1,395	73.48	
	延和里	1826	621	339	32	992	6	998	0	998	396	1,394	71.59	
				25,257	29,844	1,706	56,807	430	57,237	2	57,239	21,342	78,581	72.84
				105	105	8	218	1	219	0	219	58	277	79.06
	秀川里	1827	153	200	14	367	0	367	0	367	115	482	76.14	
	八張里	1828	560	540	36	1,136	5	1,141	0	1,141	376	1,517	75.21	
	八張里	1829	478	515	32	1,025	3	1,028	0	1,028	396	1,424	72.19	
	中埔里	1830	232	304	20	556	3	559	0	559	220	779	71.76	
	中埔里	1831	327	368	23	718	6	724	0	724	275	999	72.47	
	弘道里	1832	432	292	17	741	8	749	0	749	294	1,043	71.81	
	永館里	1833	397	484	23	904	2	906	0	906	288	1,194	75.88	
	永館里	1834	447	412	20	879	3	882	1	883	288	1,171	75.32	
	永館里	1835	356	473	25	854	6	860	0	860	299	1,159	74.20	
	永館里	1836	451	453	24	928	9	937	0	937	314	1,251	74.90	
	永館里	1837	359	445	19	823	2	825	0	825	273	1,098	75.14	
	永館里	1838												

編造單位：新北市選舉委員會
列印日期：101年01月14日 22:21:20

第13任總統、副總統選舉候選人在新北市各投開票所得票數一覽表

投票日期：101年01月14日
頁次：65

鄉(鎮、市、區)別	村里別	投開票所別	各組候選人得票情形			有效票數 A=1+2+...+N	無效票數 B	投票數 C=A+B	已領未投票數 D=E-C	發出票數 E=C+D	用餘票數 F	選票人數 G=E+F	投票率 H=C/G %
			1 蔡英文 蘇嘉全	2 馮英九 吳敦義	3 宋楚瑜 林瑞雄								
泰山里	444	524	22	990	9	999	0	999	335	1,334	74.89		
泰山里	399	436	26	861	9	870	0	870	358	1,228	70.85		
泰山里	377	448	32	857	4	861	0	861	318	1,179	73.03		
泰山里	387	380	32	799	2	801	0	801	342	1,143	70.08		
泰山里	348	522	31	901	6	907	0	907	333	1,240	73.15		
龍埔里	383	379	29	791	4	795	0	795	451	1,246	63.80		
龍埔里	528	423	33	984	11	995	0	995	340	1,335	74.53		
龍埔里	410	456	24	890	12	902	0	902	294	1,196	75.42		
龍埔里	353	405	32	790	11	801	0	801	330	1,131	70.82		
龍埔里	370	547	31	948	9	957	0	957	366	1,323	72.34		
龍埔里	410	544	38	992	5	997	0	997	320	1,317	75.70		
龍埔里	271	626	28	925	2	927	0	927	276	1,203	77.06		
龍埔里	344	643	36	1,023	7	1,030	0	1,030	351	1,381	74.58		
龍埔里	267	510	26	803	8	811	0	811	377	1,188	68.27		
龍埔里	327	559	27	913	3	916	0	916	371	1,287	71.17		
龍埔里	328	516	29	873	4	877	0	877	355	1,232	71.19		
龍埔里	278	647	35	960	3	963	0	963	316	1,279	75.29		
龍埔里	320	636	34	990	3	993	0	993	294	1,287	77.16		
龍埔里	321	609	28	958	8	966	0	966	280	1,246	77.53		
龍埔里	325	662	31	1,018	5	1,023	0	1,023	310	1,333	76.74		
龍埔里	436	527	25	988	8	996	0	996	412	1,408	70.74		
龍埔里	457	519	26	1,002	9	1,011	0	1,011	342	1,353	74.72		
龍埔里	485	585	35	1,105	8	1,113	0	1,113	368	1,481	75.15		
安溪里	461	479	27	967	11	978	0	978	394	1,372	71.28		
安溪里	423	543	35	1,001	11	1,012	0	1,012	459	1,471	68.80		
安溪里	411	625	31	1,067	1	1,068	0	1,068	366	1,434	74.48		
安溪里	399	634	30	1,063	4	1,067	0	1,067	367	1,434	74.41		
安春里	338	367	27	732	8	740	0	740	622	1,362	54.33		
安春里	480	405	22	907	4	911	1	912	334	1,246	73.11		

編造單位：新北市選舉委員會
列印日期：101年01月14日 22:21:20

第13任總統、副總統選舉候選人在新北市各投開票所得票數一覽表

投票日期：101年01月14日
頁次：66

鄉(鎮、市、區)別	村里別	投開票所別	各組候選人得票情形			有效票數 A=1+2+...+N	無效票數 B	投票數 C=A+B	已領未投票數 D=E-C	發出票數 E=C+D	用餘票數 F	選舉人數 G=E+F	投票率 H=C/G %
			1 蔡英文 蘇嘉全	2 馬英九 吳敦義	3 宋楚瑜 林瑞雄								
新店區	介春里	1868	449	522	47	1,018	4	1,022	0	1,022	402	1,424	71.77
	介春里	1869	340	367	16	723	4	727	0	727	326	1,053	69.04
	中正里	1870	424	482	15	921	8	929	0	929	368	1,297	71.63
	中正里	1871	446	515	38	999	8	1,007	0	1,007	371	1,378	73.08
	中正里	1872	501	504	34	1,039	10	1,049	0	1,049	326	1,375	76.29
	大埔里	1873	449	423	35	907	7	914	0	914	333	1,247	73.30
	大埔里	1874	436	442	21	899	10	909	0	909	338	1,247	72.89
	大埔里	1875	198	516	33	747	3	750	0	750	248	998	75.15
	嘉添里	1876	386	483	24	893	6	899	0	899	329	1,228	73.21
	嘉添里	1877	204	501	31	736	32	768	0	768	341	1,109	69.25
	添福里	1878	415	319	18	752	11	763	0	763	253	1,016	75.10
	金圳里	1879	161	159	3	323	1	324	0	324	161	485	66.80
	五寮里	1880	302	254	12	568	8	576	0	576	234	810	71.11
	插角里	1881	322	208	5	535	4	539	0	539	213	752	71.68
	有木里	1882	312	173	14	499	3	502	0	502	240	742	67.65
二蘭里	1883	318	573	26	917	14	931	0	931	359	1,300	71.62	
二蘭里	1884	381	562	32	975	10	985	0	985	386	1,371	71.85	
溪南里	1885	537	410	20	967	4	971	0	971	326	1,297	74.87	
溪北里	1886	266	219	18	503	2	505	0	505	159	664	76.05	
溪北里	1887	513	390	23	926	8	934	0	934	278	1,212	77.06	
溪東里	1888	378	418	20	816	5	821	0	821	336	1,157	70.96	
溪東里	1889	458	522	32	1,012	7	1,019	0	1,019	356	1,375	74.11	
成福里	1890	362	264	13	639	6	645	0	645	206	851	75.79	
竹崙里	1891	396	178	13	587	2	589	0	589	217	806	73.08	
竹崙里	1892	356	334	21	711	5	716	0	716	293	1,009	70.96	
安坑里	1893	570	359	19	948	11	959	0	959	356	1,315	72.93	
新店里	1894	537	605	45	1,187	11	1,198	0	1,198	329	1,527	78.45	
張南里	1895	438	851	33	1,322	7	1,329	0	1,329	358	1,687	78.78	

編造單位：新北市選舉委員會
列印日期：101年01月14日 22:21:20

第13任總統、副總統選舉候選人在新北市各投開票所得票數一覽表

投票日期：101年01月14日
頁次：67

鄉(鎮、 市、區) 別	村 里 別	投 開 票 所 別	各 組 候 選 人 得 票 情 形			A 有效 票數 $A=1+2+\dots+N$	B 無 效 票 數	C 投 票 數 $C=A+B$	D 已 領 未 投 票 數 $D=E-C$	E 發 出 票 數 $E=C+D$	F 用 餘 票 數	G 選 舉 人 數 $G=E+F$	H 投 票 率 % $H=C/G$
			1 蔡 英 文 蘇 嘉 全	2 馬 英 九 吳 敦 義	3 宋 楚 瑜 林 瑞 雄								
	國校里	1896	310	450	18	778	4	782	0	782	239	1,021	76.59
	國校里	1897	296	584	23	903	7	910	0	910	303	1,213	75.02
	文中里	1898	309	826	45	1,180	13	1,193	0	1,193	383	1,576	75.70
	廣明里	1899	271	212	17	500	7	507	0	507	133	640	79.22
	文明里	1900	364	440	23	827	6	833	0	833	246	1,079	77.20
	文明里	1901	273	503	33	809	2	811	0	811	198	1,009	80.38
	中興里	1902	292	781	26	1,099	4	1,103	0	1,103	291	1,394	79.12
	中興里	1903	203	451	27	681	1	682	0	682	1,902	2,584	26.39
	中興里	1904	273	807	28	1,108	5	1,113	0	1,113	273	1,386	80.30
	中興里	1905	297	670	46	1,013	10	1,023	0	1,023	296	1,319	77.56
	新生里	1906	263	1,137	60	1,460	6	1,466	0	1,466	391	1,857	78.94
	新生里	1907	518	758	31	1,307	9	1,316	0	1,316	348	1,664	79.09
	新生里	1908	426	864	35	1,325	7	1,332	0	1,332	344	1,676	79.47
	新德里	1909	337	560	19	916	3	919	0	919	315	1,234	74.47
	新德里	1910	292	532	29	853	4	857	0	857	308	1,165	73.56
	張北里	1911	348	622	24	994	11	1,005	0	1,005	336	1,341	74.94
	張北里	1912	339	756	30	1,125	7	1,132	0	1,132	351	1,483	76.33
	張北里	1913	290	718	37	1,045	8	1,053	0	1,053	323	1,376	76.53
	張北里	1914	301	975	35	1,311	9	1,320	0	1,320	367	1,687	78.25
	五峰里	1915	314	767	25	1,106	10	1,116	0	1,116	279	1,395	80.00
	五峰里	1916	377	817	33	1,227	7	1,234	0	1,234	366	1,600	77.13
	五峰里	1917	282	901	36	1,219	6	1,225	0	1,225	328	1,553	78.88
	五峰里	1918	421	724	25	1,170	3	1,173	0	1,173	378	1,551	75.63
	長春里	1919	241	626	18	885	3	888	0	888	243	1,131	78.51
	長春里	1920	186	599	23	808	2	810	0	810	226	1,036	78.19
	新安里	1921	243	646	24	913	4	917	0	917	303	1,220	75.16
	新安里	1922	250	667	19	936	4	940	0	940	273	1,213	77.49
	新安里	1923	259	673	30	962	4	966	0	966	284	1,250	77.28
	忠誠里	1924	256	611	23	890	5	895	0	895	226	1,121	79.84

編造單位：新北市選舉委員會
列印日期：101年01月14日 22:21:20

第13任總統、副總統選舉候選人在新北市各投開票所得票數一覽表

投票日期：101年01月14日
頁次：68

鄉(鎮、 市、區) 別	村 里 別	投 開 票 所 別	各 組 候 選 人 得 票 情 形			A 有效 票數 A=1+2+...+N	B 無 效 票 數	C 投 票 數 C=A+B	D 已 領 未 投 票 數 D=E-C	E 發 出 票 數 E=C+D	F 用 餘 票 數	G 選 舉 人 數 G=E+F	H 投 票 率 % H=C/G
			1 蔡 英 文 蘇 嘉 全	2 馬 英 九 吳 敦 義	3 宋 楚 瑜 林 瑞 雄								
	忠誠里	1925	261	611	23	895	2	897	0	897	233	1,130	79.38
	中正里	1926	377	726	33	1,136	11	1,147	0	1,147	293	1,440	79.65
	中正里	1927	360	838	34	1,232	4	1,236	0	1,236	340	1,576	78.43
	中正里	1928	201	716	35	952	4	956	0	956	242	1,198	79.80
	中正里	1929	247	691	33	971	10	981	0	981	324	1,305	75.17
	中華里	1930	177	579	24	780	3	783	0	783	238	1,021	76.69
	中華里	1931	215	633	29	877	6	883	0	883	239	1,122	78.70
	中華里	1932	211	492	23	726	10	736	0	736	246	982	74.95
	仁愛里	1933	221	455	23	699	3	702	0	702	215	917	76.55
	仁愛里	1934	180	517	31	728	8	736	0	736	198	934	78.80
	建國里	1935	289	848	30	1,167	11	1,178	0	1,178	333	1,511	77.96
	建國里	1936	241	723	22	986	2	988	0	988	270	1,258	78.54
	百忍里	1937	204	512	24	740	1	741	0	741	213	954	77.67
	百忍里	1938	224	617	22	863	7	870	0	870	256	1,126	77.26
	百忍里	1939	299	759	23	1,081	3	1,084	0	1,084	295	1,379	78.61
	百和里	1940	387	768	34	1,189	6	1,195	0	1,195	315	1,510	79.14
	百和里	1941	309	714	38	1,061	10	1,071	0	1,071	351	1,422	75.32
	福德里	1942	246	563	30	839	8	847	0	847	292	1,139	74.36
	福德里	1943	294	721	29	1,044	6	1,050	0	1,050	258	1,308	80.28
	福德里	1944	229	517	21	767	6	773	0	773	254	1,027	75.27
	百福里	1945	258	649	20	927	8	935	0	935	283	1,198	78.05
	百福里	1946	276	686	39	1,001	4	1,005	0	1,005	295	1,300	77.31
	福民里	1947	263	1,024	30	1,317	7	1,324	0	1,324	321	1,645	80.49
	中山里	1948	307	976	47	1,330	6	1,336	1	1,337	450	1,787	74.76
	中山里	1949	311	654	19	984	8	992	0	992	282	1,274	77.86
	中山里	1950	327	1,051	26	1,404	4	1,408	0	1,408	357	1,765	79.77
	中山里	1951	223	744	23	990	5	995	0	995	259	1,254	79.35
	和平里	1952	166	392	20	578	5	583	0	583	189	772	75.52
	中央里	1953	363	1,034	33	1,430	10	1,440	0	1,440	378	1,818	79.21

編造單位：新北市選舉委員會
列印日期：101年01月14日 22:21:20

第13任總統、副總統選舉候選人在新北市各投開票所得票數一覽表

投票日期：101年01月14日
頁次：69

鄉(鎮、市、區)別	村里別	投開票所別	各組候選人得票情形			有效票數 A=1+2+...+N	無效票數 B	投票數 C=A+B	已領未投票數 D=E-C	發出票數 E=C+D	用餘票數 F	選舉人數 G=E+F	投票率 H=C/G %
			1 蔡英文 蘇嘉全	2 馬英九 吳敦義	3 宋楚瑜 林瑞雄								
中央里	里	1954	254	835	23	1,112	4	1,116	0	1,116	303	1,419	78.65
中央里	里	1955	339	781	24	1,144	10	1,154	0	1,154	323	1,477	78.13
國豐里	里	1956	187	550	26	763	5	768	0	768	234	1,002	76.65
國豐里	里	1957	184	542	25	751	4	755	0	755	209	964	78.32
明德里	里	1958	199	613	13	825	1	826	0	826	225	1,051	78.59
明德里	里	1959	274	683	19	976	6	982	0	982	257	1,239	79.26
明德里	里	1960	254	569	23	846	4	850	0	850	241	1,091	77.91
大豐里	里	1961	289	630	24	943	3	946	0	946	285	1,231	76.85
大豐里	里	1962	396	843	34	1,273	6	1,279	0	1,279	370	1,649	77.56
大豐里	里	1963	394	846	32	1,272	7	1,279	0	1,279	366	1,645	77.75
大同里	里	1964	483	879	42	1,404	5	1,409	0	1,409	357	1,766	79.78
大同里	里	1965	457	953	35	1,445	6	1,451	0	1,451	385	1,836	79.03
江陵里	里	1966	376	920	30	1,326	12	1,338	0	1,338	370	1,708	78.34
江陵里	里	1967	308	920	28	1,256	7	1,263	0	1,263	335	1,598	79.04
江陵里	里	1968	362	821	38	1,221	6	1,227	0	1,227	297	1,524	80.51
復興里	里	1969	425	622	30	1,077	6	1,083	0	1,083	412	1,495	72.44
復興里	里	1970	316	702	32	1,050	8	1,058	0	1,058	417	1,475	71.73
復興里	里	1971	268	685	34	987	6	993	0	993	278	1,271	78.13
復興里	里	1972	372	801	25	1,198	8	1,206	0	1,206	326	1,532	78.72
寶安里	里	1973	388	757	36	1,181	9	1,190	0	1,190	313	1,503	79.17
寶安里	里	1974	358	585	21	964	12	976	0	976	303	1,279	76.31
寶安里	里	1975	230	399	17	646	4	650	0	650	238	888	73.20
寶安里	里	1976	276	1,004	37	1,317	6	1,323	0	1,323	324	1,647	80.33
寶安里	里	1977	381	1,118	52	1,551	6	1,557	0	1,557	447	2,004	77.69
寶安里	里	1978	357	854	32	1,243	5	1,248	0	1,248	396	1,644	75.91
寶安里	里	1979	304	966	30	1,300	8	1,308	0	1,308	361	1,669	78.37
寶安里	里	1980	328	852	36	1,216	6	1,222	0	1,222	341	1,563	78.18
寶安里	里	1981	268	698	34	1,000	2	1,002	0	1,002	299	1,301	77.02
信義里	里	1982	347	576	34	957	6	963	0	963	264	1,227	78.48

編造單位：新北市選舉委員會
列印日期：101年01月14日 22:21:20

第13任總統、副總統選舉候選人在新北市各投開票所得票數一覽表

投票日期：101年01月14日
頁次：70

鄉(鎮、 市、區) 別	村里 別	投 開 票 所 別	各 組 候 選 人 得 票 情 形			有 效 票 數 A =1+2+...+N	無 效 票 數 B	投 票 數 C =A+B	已 領 未 投 票 數 D =E-C	發 出 票 數 E =C+D	用 餘 票 數 F	選 舉 人 數 G =E+F	投 票 率 % H =C/G
			1 蔡 英 文 蘇 嘉 全	2 馮 英 九 吳 敦 義	3 宋 楚 瑜 林 瑞 雄								
	信義里	1983	326	664	25	1,015	9	1,024	0	1,024	302	1,326	77.22
	信義里	1984	461	851	28	1,340	8	1,348	1	1,349	394	1,743	77.34
	忠孝里	1985	284	733	23	1,040	6	1,046	0	1,046	334	1,380	75.80
	忠孝里	1986	214	673	25	912	7	919	0	919	291	1,210	75.95
	大鵬里	1987	92	828	38	958	1	959	0	959	193	1,152	83.25
	大鵬里	1988	99	788	30	917	9	926	0	926	237	1,163	79.62
	太平里	1989	397	697	45	1,139	4	1,143	0	1,143	321	1,464	78.07
	太平里	1990	206	621	40	867	8	875	0	875	281	1,156	75.69
	美城里	1991	270	596	27	893	4	897	0	897	293	1,190	75.38
	美城里	1992	266	579	23	868	3	871	0	871	262	1,133	76.88
	頂城里	1993	389	594	37	1,020	14	1,034	0	1,034	458	1,492	69.30
	下城里	1994	342	715	31	1,088	7	1,095	0	1,095	314	1,409	77.71
	下城里	1995	427	406	23	856	5	861	0	861	270	1,131	76.13
	崇德里	1996	382	812	35	1,229	4	1,233	0	1,233	391	1,624	75.92
	崇德里	1997	434	749	37	1,220	7	1,227	0	1,227	403	1,630	75.28
	崇德里	1998	512	676	37	1,225	6	1,231	0	1,231	404	1,635	75.29
	崇德里	1999	420	905	35	1,360	7	1,367	0	1,367	427	1,794	76.20
	安和里	2000	474	941	45	1,460	12	1,472	0	1,472	434	1,906	77.23
	安和里	2001	522	828	36	1,386	10	1,396	0	1,396	408	1,804	77.38
	安和里	2002	491	873	40	1,404	15	1,419	0	1,419	523	1,942	73.07
	永安里	2003	398	756	34	1,188	21	1,209	0	1,209	425	1,634	73.99
	永安里	2004	396	574	26	996	6	1,002	0	1,002	347	1,349	74.28
	永安里	2005	413	603	26	1,042	8	1,050	0	1,050	318	1,368	76.75
	新和里	2006	349	1,000	40	1,389	9	1,398	0	1,398	406	1,804	77.49
	新和里	2007	406	778	41	1,225	9	1,234	0	1,234	391	1,625	75.94
	水平里	2008	360	712	35	1,107	6	1,113	0	1,113	382	1,495	74.45
	水平里	2009	334	756	39	1,129	6	1,135	0	1,135	294	1,429	79.43
	水平里	2010	424	692	40	1,156	5	1,161	0	1,161	325	1,486	78.13
	公警里	2011	527	845	35	1,407	11	1,418	0	1,418	472	1,890	75.03

編造單位：新北市選舉委員會
列印日期：101年01月14日 22:21:20

第13任總統、副總統選舉候選人在新北市各投開票所得票數一覽表

投票日期：101年01月14日
頁次：71

鄉(鎮、 市、區) 別	村 里 別	投 開 票 所 別	各 組 候 選 人 得 票 情 形			有 效 票 數 A=1+2+...+N	無 效 票 數 B	投 票 數 C=A+B	已 領 未 投 票 數 D=E-C	發 出 票 數 E=C+D	用 餘 票 數 F	選 票 人 數 G=E+F	投 票 率 % H=C/G
			1 蔡 英 文 蘇 嘉 全	2 馮 英 九 吳 敦 義	3 宋 楚 瑜 林 瑞 雄								
	公崙里	2012	427	796	33	1,256	12	1,268	0	1,268	456	1,724	73.55
	公崙里	2013	442	895	52	1,389	10	1,399	0	1,399	450	1,849	75.66
	公崙里	2014	368	892	31	1,291	3	1,294	0	1,294	429	1,723	75.10
	公崙里	2015	387	823	29	1,239	4	1,243	0	1,243	365	1,608	77.30
	安昌里	2016	414	998	38	1,450	9	1,459	0	1,459	448	1,907	76.51
	安昌里	2017	425	1,036	33	1,494	5	1,499	0	1,499	458	1,957	76.60
	德安里	2018	436	660	40	1,136	12	1,148	0	1,148	363	1,511	75.98
	德安里	2019	485	929	37	1,451	10	1,461	0	1,461	418	1,879	77.75
	德安里	2020	564	695	32	1,291	12	1,303	0	1,303	500	1,803	72.27
	建觀里	2021	275	929	35	1,239	6	1,245	0	1,245	394	1,639	75.96
	建觀里	2022	229	759	36	1,024	6	1,030	0	1,030	370	1,400	73.57
	明城里	2023	282	896	34	1,212	3	1,215	0	1,215	330	1,545	78.64
	明城里	2024	218	734	36	988	4	992	0	992	252	1,244	79.74
	小城里	2025	261	727	31	1,019	4	1,023	0	1,023	243	1,266	80.81
	小城里	2026	337	1,012	32	1,381	7	1,388	0	1,388	335	1,723	80.56
	雙城里	2027	313	424	18	755	5	760	0	760	325	1,085	70.05
	雙城里	2028	339	481	19	839	3	842	0	842	274	1,116	75.45
	雙城里	2029	471	769	35	1,275	11	1,286	0	1,286	403	1,689	76.14
	雙城里	2030	341	405	28	774	1	775	0	775	258	1,033	75.02
	香坡里	2031	376	1,217	45	1,638	9	1,647	0	1,647	518	2,165	76.07
	香坡里	2032	293	667	27	987	4	991	0	991	299	1,290	76.82
	香坡里	2033	213	515	20	748	3	751	0	751	242	993	75.63
	香坡里	2034	289	825	38	1,152	7	1,159	0	1,159	451	1,610	71.99
	香坡里	2035	237	849	47	1,133	13	1,146	0	1,146	466	1,612	71.09
	日興里	2036	606	687	50	1,343	13	1,356	0	1,356	500	1,856	73.06
	日興里	2037	345	676	47	1,068	9	1,077	0	1,077	451	1,528	70.48
	日興里	2038	416	624	44	1,084	8	1,092	0	1,092	404	1,496	72.99
	玫瑰里	2039	378	934	43	1,355	15	1,370	0	1,370	449	1,819	75.32
	玫瑰里	2040	386	837	33	1,256	9	1,265	0	1,265	429	1,694	74.68

第13任總統、副總統選舉候選人在新北市各投開票所得票數一覽表

投票日期：101年01月14日
頁次：72

鄉(鎮、市、區)別	村里別	投開票所別	各組候選人得票情形			有效票數 A=1+2+...+N	無效票數 B	投票數 C=A+B	已領未投票數 D=E-C	發出票數 E=C+D	用餘票數 F	選舉人數 G=E+F	投票率 H=C/G %
			1 蔡英文 蘇嘉全	2 馬英九 吳敦義	3 宋楚瑜 林瑞雄								
深坑區	玫瑰里	2041	283	844	29	1,156	5	1,161	1	1,162	328	1,490	77.92
	吉祥里	2042	184	578	27	789	5	794	0	794	267	1,061	74.84
	吉祥里	2043	225	657	40	922	4	926	0	926	259	1,185	78.14
	吉祥里	2044	310	993	38	1,341	8	1,349	0	1,349	407	1,756	76.82
	塗潭里	2045	408	159	11	588	8	596	0	596	207	803	74.22
	華城里	2046	180	389	15	584	3	587	0	587	204	791	74.21
	華城里	2047	292	675	19	986	4	990	0	990	238	1,228	80.62
	青潭里	2048	532	780	48	1,360	11	1,371	0	1,371	419	1,790	76.59
	青潭里	2049	293	665	50	1,008	6	1,014	0	1,014	299	1,313	77.23
	青潭里	2050	372	676	28	1,076	7	1,083	0	1,083	323	1,406	77.03
	美潭里	2051	439	877	31	1,347	10	1,357	0	1,357	400	1,757	77.23
	美潭里	2052	440	721	46	1,207	9	1,216	0	1,216	408	1,624	74.88
	美潭里	2053	219	612	23	854	4	858	0	858	239	1,097	78.21
	員潭里	2054	530	830	44	1,404	9	1,413	0	1,413	506	1,919	73.63
	雙坑里	2055	478	852	43	1,373	9	1,382	0	1,382	509	1,891	73.08
	雙坑里	2056	292	231	15	538	3	541	0	541	223	764	70.81
	細坑里	2057	206	186	14	406	1	407	0	407	105	512	79.49
細坑里	2058	602	878	43	1,523	14	1,537	0	1,537	475	2,012	76.39	
屈尺里	2059	411	325	18	754	8	762	0	762	256	1,018	74.85	
屈尺里	2060	372	465	27	864	12	876	0	876	351	1,227	71.39	
龜興里	2061	528	553	25	1,106	6	1,112	0	1,112	419	1,531	72.63	
廣潭里	2062	555	350	19	924	11	935	0	935	296	1,231	75.95	
直潭里	2063	178	96	3	277	3	280	0	280	123	403	69.48	
直潭里	2064	260	180	10	450	3	453	0	453	132	585	77.44	
萬順里	2065	333	361	13	707	10	717	0	717	251	968	74.07	
萬順里	2066	363	435	25	823	3	826	0	826	251	1,077	76.69	
萬福里	2067	404	383	20	807	9	816	0	816	223	1,039	78.54	
萬福里	2068	350	528	27	905	4	909	0	909	312	1,221	74.45	

編造單位：新北市選舉委員會
列印日期：101年01月14日 22:21:20

第13任總統、副總統選舉候選人在新北市各投開票所得票數一覽表

投票日期：101年01月14日
 頁次：73

鄉(鎮、市、區)別	村里別	投開票所別	各組候選人得票情形			有效票數 A=1+2+...+N	無效票數 B	投票數 C=A+B	已領未投票數 D=E-C	發出票數 E=C+D	用餘票數 F	選舉人數 G=E+F	投票率 H=C/G %
			1 蔡英文 蘇嘉全	2 馮英九 吳敦義	3 宋楚瑜 林瑞雄								
石碇區	上庫里	2069	382	530	26	938	10	948	0	948	299	1,247	76.02
	上庫里	2070	392	525	36	953	3	956	0	956	356	1,312	72.87
	深坑里	2071	447	464	28	939	9	948	0	948	385	1,333	71.12
	深坑里	2072	452	593	28	1,073	7	1,080	0	1,080	319	1,399	77.20
	埔新里	2073	413	628	35	1,076	6	1,082	0	1,082	351	1,433	75.51
	埔新里	2074	511	867	45	1,423	11	1,434	0	1,434	365	1,799	79.71
	埔新里	2075	483	712	40	1,235	9	1,244	0	1,244	369	1,613	77.12
	昇高里	2076	307	224	16	547	3	550	0	550	182	732	75.14
	昇高里	2077	257	562	28	847	3	850	0	850	235	1,085	78.34
	賴仲里	2078	349	590	34	973	4	977	0	977	329	1,306	74.81
	賴仲里	2079	132	268	14	414	1	415	0	415	128	543	76.43
	阿柔里	2080	224	177	15	416	3	419	0	419	121	540	77.59
	石碇里	2081	2,680	1,910	139	4,729	48	4,777	0	4,777	1,727	6,504	73.45
	潭邊里	2082	169	140	8	317	2	319	0	319	89	408	78.19
	烏塗里	2083	270	242	14	526	2	528	0	528	186	714	73.95
	彭山里	2084	316	172	5	493	3	496	0	496	181	677	73.26
	豐田里	2085	122	107	3	232	3	235	0	235	79	314	74.84
	豐田里	2086	129	83	5	217	0	217	0	217	70	287	75.61
	隆盛里	2087	40	49	0	89	0	89	0	89	25	114	78.07
	豐林里	2088	279	215	13	507	7	514	0	514	189	703	73.12
	中民里	2089	99	81	7	187	2	189	0	189	54	243	77.78
	永定里	2090	283	210	30	523	9	532	0	532	219	751	70.84
	光明里	2091	222	165	13	400	7	407	0	407	168	575	70.78
	永安里	2092	120	55	4	179	0	179	0	179	66	245	73.06
	格頭里	2093	278	186	16	480	5	485	0	485	166	651	74.50
坪林区	坪林里	2094	353	205	21	579	8	587	0	587	235	822	71.41
	水碇里	2095	2,400	1,512	89	4,001	26	4,027	0	4,027	1,523	5,550	72.56
			482	325	23	830	7	837	0	837	266	1,103	75.88
			239	181	8	428	2	430	0	430	149	579	74.27

編造單位：新北市選舉委員會
 列印日期：101年01月14日 22:21:20

第13任總統、副總統選舉候選人在新北市各投開票所得票數一覽表

投票日期：101年01月14日
頁次：74

鄉(鎮、市、區)別	村里別	投開票所別	各組候選人得票情形			有效票數 A=1+2+...+N	無效票數 B	投票數 C=A+B	已領未投票數 D=E-C	發出票數 E=C+D	用餘票數 F	選舉人數 G=E+F	投票率 H=C/G %
			1 蔡英文 蘇嘉全	2 馬英九 吳敦義	3 宋楚瑜 林瑞雄								
烏來區	大林里	2096	489	251	12	752	2	754	0	754	313	1,067	70.67
	石槽里	2097	168	88	11	267	0	267	0	267	136	403	66.25
	粗窟里	2098	255	151	11	417	2	419	0	419	145	564	74.29
	粗窟里	2099	86	100	0	186	3	189	0	189	40	229	82.53
	上德里	2100	137	76	8	221	1	222	0	222	85	307	72.31
	上德里	2101	124	188	5	317	2	319	0	319	134	453	70.42
	漁光里	2102	213	72	4	289	3	292	0	292	118	410	71.22
	漁光里	2103	207	80	7	294	4	298	0	298	137	435	68.51
	志治里	2104	1,108	1,987	106	3,201	30	3,231	0	3,231	1,267	4,498	71.83
	烏來里	2105	336	600	28	964	5	969	0	969	362	1,331	72.80
	烏來里	2106	298	441	28	767	7	774	0	774	305	1,079	71.73
	孝義里	2107	197	449	21	667	6	673	0	673	271	944	71.29
信賢里	2108	70	71	6	147	1	148	0	148	46	194	76.29	
福山里	2109	143	174	7	324	6	330	0	330	125	455	72.53	
金山區	和平里	2110	6,087	6,385	16	12,766	5	12,884	0	12,884	4,794	17,678	72.88
	大同里	2111	157	177	7	341	4	345	0	345	113	458	75.33
	豐漁里	2112	210	257	12	479	2	481	0	481	203	684	70.32
	豐漁里	2113	185	181	6	372	2	374	0	374	125	499	74.95
	環港里	2114	704	451	28	1,183	16	1,199	0	1,199	506	1,705	70.32
	美田里	2115	596	573	29	1,198	9	1,207	0	1,207	457	1,664	72.54
	美田里	2116	489	700	40	1,229	10	1,239	0	1,239	449	1,688	73.40
	金美里	2117	536	610	23	1,169	10	1,179	0	1,179	406	1,585	74.38
	金美里	2118	481	674	25	1,180	5	1,185	0	1,185	413	1,598	74.16
	五湖里	2119	419	578	17	1,014	7	1,021	0	1,021	405	1,426	71.60
	五湖里	2120	292	314	9	615	5	620	0	620	166	786	77.45
	重和里	2121	447	363	18	828	9	837	0	837	191	1,028	76.45
南湖里	2122	137	107	9	253	6	259	0	259	107	366	70.16	

編造單位：新北市選舉委員會
列印日期：101年01月14日 22:21:20

第13任總統、副總統選舉候選人在新北市各投開票所得票數一覽表

投票日期：101年01月14日
頁次：75

鄉(鎮、市、區)別	村里別	投票所別	各組候選人得票情形			有效票數 A=1+2+...+N	無效票數 B	投票數 C=A+B	已領未投票數 D=E-C	發出票數 E=C+D	用餘票數 F	選舉人數 G=E+F	投票率 H=C/G %
			1 蔡英文 蘇嘉全	2 馬英九 吳敦義	3 宋楚瑜 林瑞雄								
萬里區	六股里	2123	238	198	5	441	446	0	446	147	593	75.21	
	三界里	2124	242	194	12	448	456	0	456	170	626	72.84	
	清泰里	2125	283	275	14	572	578	0	578	223	801	72.16	
	西湖里	2126	68	78	4	150	150	0	150	48	198	75.76	
	萬壽里	2127	172	158	9	339	341	0	341	123	464	73.49	
	永興里	2128	200	183	7	390	397	0	397	186	583	68.10	
	萬里里	2129	5,712	6,742	355	12,809	12,911	0	12,911	4,959	17,870	72.25	
	萬里里	2130	369	445	20	834	841	0	841	289	1,130	74.42	
	萬里里	2131	479	538	36	1,053	1,059	0	1,059	320	1,379	76.79	
	萬里里	2132	413	531	22	966	971	0	971	378	1,349	71.98	
	北基里	2133	326	550	36	912	920	0	920	473	1,393	66.04	
	北基里	2133	328	481	26	855	839	0	839	429	1,268	66.17	
	龜吼里	2134	277	361	17	655	660	0	660	382	1,042	63.34	
	龜吼里	2135	372	442	19	833	840	0	840	301	1,141	73.62	
	野柳里	2136	483	637	23	1,143	1,150	0	1,150	385	1,535	74.92	
大鵬里	2137	480	505	31	1,016	1,026	0	1,026	387	1,413	72.61		
大鵬里	2138	290	331	11	632	643	0	643	213	856	75.12		
大鵬里	2139	529	678	23	1,230	1,240	0	1,240	437	1,677	73.94		
大鵬里	2140	186	218	8	412	416	0	416	145	561	74.15		
大鵬里	2141	406	267	33	706	712	0	712	221	933	76.31		
大鵬里	2142	290	174	7	471	475	0	475	191	666	71.32		
大鵬里	2143	205	159	16	380	384	0	384	163	547	70.20		
大鵬里	2144	279	425	27	731	735	0	735	245	980	75.00		
汐止區	中幅里	2145	45,214	65,463	3,282	113,959	114,612	2	114,614	39,015	153,629	74.60	
	仁德里	2145	475	648	32	1,155	1,162	0	1,162	350	1,512	76.85	
	義民里	2146	373	528	32	933	936	0	936	292	1,228	76.22	
	禮門里	2147	333	341	21	695	697	0	697	245	942	73.99	
	智慧里	2148	396	781	20	1,197	1,203	0	1,203	366	1,569	76.67	
智慧里	2149	472	694	32	1,198	1,200	0	1,200	404	1,604	74.81		

編造單位：新北市選舉委員會
列印日期：101年01月14日 22:21:20

第13任總統、副總統選舉候選人在新北市各投開票所得票數一覽表

投票日期：101年01月14日
頁次：76

鄉(鎮、市、區)別	村里別	投開票所別	各組候選人得票情形			有效票數 A=1+2+...+N	無效票數 B	投票數 C=A+B	已領未投票數 D=E-C	發出票數 E=C+D	用條票數 F	選舉人數 G=E+F	投票率 H=C/G %
			1 蔡英文 蘇嘉全	2 高英九 吳敦義	3 宋楚瑜 林瑞雄								
大同里		2150	323	473	29	825	828	0	828	262	1,090	75.96	
大同里		2151	302	501	26	829	833	0	833	304	1,137	73.26	
信望里		2152	94	113	5	212	214	0	214	83	297	72.05	
新昌里		2153	457	614	26	1,097	1,106	0	1,106	341	1,447	76.43	
新昌里		2154	513	658	34	1,205	1,211	0	1,211	315	1,526	79.36	
新昌里		2155	555	624	36	1,215	1,218	0	1,218	404	1,622	75.09	
福安里		2156	418	572	29	1,019	1,022	0	1,022	288	1,310	78.02	
福安里		2157	420	565	16	1,001	1,005	0	1,005	283	1,288	78.03	
福安里		2158	488	710	31	1,229	1,234	0	1,234	392	1,626	75.89	
秀峰里		2159	336	348	20	704	707	0	707	1,083	1,790	39.50	
秀峰里		2160	373	444	26	843	846	0	847	296	1,143	74.02	
秀峰里		2161	412	539	24	975	978	1	847	328	1,306	74.89	
秀山里		2162	547	659	30	1,236	1,243	0	1,243	353	1,596	77.88	
秀山里		2163	423	828	40	1,291	1,293	0	1,293	412	1,705	75.84	
復興里		2164	576	896	40	1,512	1,523	0	1,523	440	1,963	77.59	
復興里		2165	556	903	37	1,496	1,505	0	1,505	388	1,893	79.50	
復興里		2166	464	829	45	1,338	1,341	0	1,341	384	1,725	77.74	
自強里		2167	400	427	21	848	853	0	853	256	1,109	76.92	
自強里		2168	369	482	30	881	885	0	885	320	1,205	73.44	
自強里		2169	497	745	41	1,283	1,295	0	1,295	401	1,696	76.36	
文化里		2170	559	611	34	1,204	1,211	0	1,211	371	1,582	76.55	
文化里		2171	426	734	32	1,192	1,202	0	1,202	384	1,586	75.79	
白雲里		2172	584	564	49	1,197	1,207	0	1,207	408	1,615	74.74	
白雲里		2173	470	880	28	1,378	1,383	0	1,383	452	1,835	75.37	
加冬里		2174	426	411	25	862	870	0	870	290	1,160	75.00	
加冬里		2175	379	475	24	878	887	0	887	376	1,263	70.23	
加冬里		2176	382	473	28	883	895	0	895	315	1,210	73.97	
崇德里		2177	519	684	36	1,239	1,242	0	1,242	387	1,629	76.24	
崇德里		2178	455	449	31	935	939	0	939	302	1,241	75.66	

編造單位：新北市選舉委員會
列印日期：101年01月14日 22:21:20

第13任總統、副總統選舉候選人在新北市各投開票所得票數一覽表

投票日期：101年01月14日
頁次：77

鄉(鎮、市、區)別	村里別	投開票所別	各組候選人得票情形			A 有效票數 $A= +2+\dots+N$	B 無效票數	C 投票數 $C=A+B$	D 已領未投票數 $D=E-C$	E 發出票數 $E=C+D$	F 用餘票數	G 選舉人數 $G=E+F$	H 投票率 $H=C/G$
			1 蔡英文 蘇嘉全	2 馬英九 吳敦義	3 宋楚瑜 林瑞雄								
	崇德里	2179	213	457	28	698	5	703	0	703	226	929	75.67
	城中里	2180	530	721	40	1,291	7	1,298	0	1,298	367	1,665	77.96
	城中里	2181	426	870	47	1,343	4	1,347	0	1,347	430	1,777	75.80
	橋東里	2182	368	512	8	888	6	894	0	894	302	1,196	74.75
	橋東里	2183	332	474	30	836	4	840	0	840	324	1,164	72.16
	建成里	2184	562	908	59	1,529	5	1,534	0	1,534	442	1,976	77.63
	建成里	2185	467	921	43	1,431	6	1,437	0	1,437	484	1,921	74.80
	長安里	2186	565	474	24	1,063	9	1,072	0	1,072	331	1,403	76.41
	保安里	2187	451	532	14	997	13	1,010	0	1,010	323	1,333	75.77
	東山里	2188	185	180	8	373	2	375	0	375	128	503	74.55
	保長里	2189	531	641	37	1,209	15	1,224	0	1,224	443	1,667	73.43
	保長里	2190	499	597	34	1,130	4	1,134	0	1,134	357	1,491	76.06
	保新里	2191	564	887	49	1,500	8	1,508	0	1,508	645	2,153	70.04
	鄉北里	2192	606	760	52	1,418	8	1,426	0	1,426	449	1,875	76.05
	鄉北里	2193	471	622	31	1,124	12	1,136	0	1,136	344	1,480	76.76
	江北里	2194	453	563	37	1,053	8	1,061	0	1,061	355	1,416	74.93
	江北里	2195	590	725	56	1,371	4	1,375	0	1,375	547	1,922	71.54
	掛北里	2196	581	711	35	1,327	4	1,331	0	1,331	619	1,950	68.26
	掛北里	2197	487	758	41	1,286	10	1,296	0	1,296	633	1,929	67.19
	掛內里	2198	445	485	38	968	4	972	0	972	338	1,310	74.20
	入達里	2199	332	294	16	642	4	646	0	646	244	890	72.58
	長青里	2200	240	459	8	707	3	710	0	710	238	948	74.89
	北峰里	2201	689	639	38	1,366	7	1,373	0	1,373	450	1,823	75.32
	北峰里	2202	674	729	40	1,443	7	1,450	0	1,450	530	1,980	73.23
	金龍里	2203	411	497	43	951	6	957	0	957	373	1,330	71.95
	金龍里	2204	390	567	27	984	7	991	0	991	388	1,359	72.92
	金龍里	2205	417	516	33	966	7	973	0	973	379	1,352	71.97
	樟樹里	2206	645	679	36	1,360	12	1,372	0	1,372	504	1,876	73.13
	忠孝里	2207	466	595	45	1,106	8	1,114	0	1,114	370	1,484	75.07

編造單位：新北市選舉委員會
列印日期：101年01月14日 22:21:20

第13任總統、副總統選舉候選人在新北市各投開票所得票數一覽表

投票日期：101年01月14日
 頁次：78

鄉(鎮、市、區)別	村里別	投開票所別	各組候選人得票情形			有效票數 A=1+2+...+N	無效票數 B	投票數 C=A+B	已領未投票數 D=E-C	發出票數 E=C+D	用餘票數 F	選舉人數 G=E+F	投票率 H=C/G %
			1 蔡英文 蘇嘉全	2 馬英九 吳敦義	3 宋楚瑜 林瑞雄								
忠孝里	2208	523	745	35	1,303	10	1,313	0	1,313	422	1,735	75.68	
忠孝里	2209	330	638	29	997	5	1,002	1	1,003	410	1,413	70.91	
忠孝里	2210	346	673	38	1,057	8	1,065	0	1,065	344	1,409	75.59	
厚德里	2211	397	534	26	957	4	961	0	961	392	1,353	71.03	
厚德里	2212	406	596	39	1,041	5	1,046	0	1,046	394	1,440	72.64	
厚德里	2213	380	640	41	1,061	4	1,065	0	1,065	340	1,405	75.80	
山光里	2214	378	776	37	1,191	4	1,195	0	1,195	469	1,664	71.81	
山光里	2215	227	500	22	749	5	754	0	754	325	1,079	69.88	
中興里	2216	261	549	28	838	6	844	0	844	314	1,158	72.88	
中興里	2217	638	750	43	1,431	8	1,439	0	1,439	566	2,005	71.77	
中興里	2218	684	845	24	1,553	8	1,561	0	1,561	592	2,153	72.50	
中興里	2219	573	733	25	1,331	6	1,337	0	1,337	502	1,839	72.70	
福德里	2220	422	482	27	931	6	937	0	937	356	1,293	72.47	
福德里	2221	360	516	27	903	4	907	0	907	360	1,267	71.59	
興福里	2222	325	560	35	920	5	925	0	925	286	1,211	76.38	
興福里	2223	355	480	22	857	8	865	0	865	377	1,242	69.65	
康福里	2224	417	623	36	1,076	10	1,086	0	1,086	405	1,491	72.84	
康福里	2225	402	625	26	1,053	15	1,068	0	1,068	427	1,495	71.44	
康福里	2226	357	622	26	1,005	5	1,010	0	1,010	321	1,331	75.88	
湖光里	2227	512	759	36	1,307	10	1,317	0	1,317	403	1,720	76.57	
湖光里	2228	493	737	45	1,275	2	1,277	0	1,277	413	1,690	75.56	
湖光里	2229	185	557	26	768	4	772	0	772	226	998	77.35	
湖光里	2230	422	1,072	41	1,535	10	1,545	0	1,545	424	1,969	78.47	
湖光里	2231	310	711	20	1,041	3	1,044	0	1,044	388	1,432	72.91	
湖光里	2232	367	783	32	1,182	5	1,187	0	1,187	375	1,562	75.99	
湖光里	2233	473	1,020	61	1,554	8	1,562	0	1,562	543	2,105	74.20	
湖光里	2234	556	904	28	1,488	2	1,490	0	1,490	419	1,909	78.05	
湖光里	2235	475	551	26	1,052	7	1,059	0	1,059	335	1,394	75.97	
湖光里	2236	351	583	31	965	6	971	0	971	295	1,266	76.70	

編造單位：新北市選舉委員會
 列印日期：101年01月14日 22:21:20

第13任總統、副總統選舉候選人在新北市各投開票所得票數一覽表

投票日期：101年01月14日
頁次：79

鄉(鎮、市、區)別	村里別	投開票所別	各組候選人得票情形			A 有效票數 A=1+2+...+N	B 無效票數	C 投票數 C=A+B	D 已領未投票數 D=E-C	E 發出票數 E=C+D	F 用餘票數	G 選票人數 G=E+F	H 投票率 H=C/G %
			1 蔡英文 蘇嘉全	2 馬英九 吳敦義	3 宋楚瑜 林瑞雄								
平溪區	志山里	2237	383	854	27	1,264	2	1,266	0	1,266	318	1,584	79.92
	志山里	2238	361	767	33	1,161	4	1,165	0	1,165	269	1,434	81.24
	環河里	2239	504	355	20	879	10	889	0	889	253	1,142	77.85
	橫科里	2240	668	884	43	1,595	15	1,610	0	1,610	458	2,068	77.85
	橫科里	2241	614	862	34	1,510	10	1,520	0	1,520	433	1,953	77.83
	福山里	2242	463	639	27	1,129	6	1,135	0	1,135	372	1,507	75.32
	福山里	2243	401	752	26	1,179	10	1,189	0	1,189	370	1,559	76.27
	宜興里	2244	279	621	34	934	7	941	0	941	267	1,208	77.90
	宜興里	2245	379	635	33	1,047	11	1,058	0	1,058	258	1,316	80.40
	東勢里	2246	363	458	32	853	1	854	0	854	248	1,102	77.50
	東勢里	2247	512	1,096	34	1,642	6	1,648	0	1,648	528	2,176	75.74
	薯榔里	2248	168	1,734	91	3,317	47	3,364	0	3,364	1,262	4,626	72.72
	薯榔里	2249	95	110	6	211	2	213	0	213	108	421	74.35
	白石里	2250	126	85	5	216	1	217	0	217	76	289	73.70
	石碇里	2251	215	157	5	377	5	382	0	382	113	495	83.46
	平溪里	2252	76	105	5	186	3	189	0	189	75	264	71.59
	塔脚里	2253	237	198	11	446	10	456	0	456	213	669	68.16
	東勢里	2254	172	132	13	317	6	323	0	323	128	451	71.62
十分里	2255	332	304	18	654	8	662	0	662	233	895	73.97	
望古里	2256	54	43	5	102	1	103	0	103	45	148	69.59	
南山里	2257	147	112	11	270	6	276	0	276	120	396	69.70	
新茶里	2258	55	62	4	121	1	122	0	122	54	176	69.32	
平湖里	2259	57	49	2	108	0	108	0	108	54	162	66.67	
瑞芳區	龍潭里	2260	218	334	14	566	9	575	0	575	181	756	76.06
	龍興里	2261	306	398	28	732	5	737	0	737	282	1,019	72.33
	龍興里	2262	222	351	16	589	4	593	0	593	134	727	81.57
	龍興里	2263	369	501	27	897	14	911	0	911	306	1,217	74.86
	龍興里	2264	10,241	13,697	787	24,725	267	24,992	0	24,992	9,341	34,333	72.79

編造單位：新北市選舉委員會
列印日期：101年01月14日 22:21:20

第13任總統、副總統選舉候選人在新北市各投開票所得票數一覽表

投票日期：101年01月14日
頁次：80

鄉(鎮、市、區)別	村里別	投開票所別	各組候選人得票情形			有效票數 A=1+2+...+N	無效票數 B	投票數 C=A+B	已領未投票數 D=E-C	發出票數 E=C+D	用餘票數 F	選舉人數 G=E+F	投票率 H=C/G %
			1 蔡英文 蘇嘉全	2 馬英九 吳敦義	3 宋楚瑜 林瑞雄								
	龍安里	2264	174	256	25	455	7	462	0	462	144	606	76.24
	龍川里	2265	241	372	26	639	7	646	0	646	172	818	78.97
	龍山里	2286	220	279	12	511	7	518	0	518	188	706	73.37
	龍山里	2287	340	550	39	929	17	946	0	946	367	1,313	72.05
	爪崙里	2288	502	654	33	1,189	12	1,201	0	1,201	373	1,574	76.30
	爪崙里	2269	341	376	30	747	10	757	0	757	218	975	77.64
	爪崙里	2270	287	393	25	705	9	714	0	714	226	940	75.96
	新峰里	2271	287	393	25	705	9	714	0	714	226	940	75.96
	新峰里	2271	404	527	15	946	11	957	0	957	347	1,304	73.39
	新峰里	2272	314	621	24	959	10	969	0	969	463	1,432	67.67
	東和里	2273	344	384	15	743	4	747	0	747	279	1,026	72.81
	東和里	2274	183	307	17	507	9	516	0	516	173	689	74.89
	東和里	2275	385	392	23	800	12	812	0	812	250	1,062	76.46
	柑坪里	2276	129	86	9	224	2	226	0	226	86	312	72.44
	柑坪里	2277	171	157	22	350	3	353	0	353	132	485	71.52
	光復里	2278	124	100	4	228	3	231	0	231	92	323	80.16
	光復里	2279	46	49	5	100	1	101	0	101	25	126	75.50
	吉慶里	2280	239	345	12	586	6	607	0	607	197	804	69.68
	吉慶里	2281	222	339	19	580	6	586	0	586	255	841	69.68
	吉慶里	2282	292	353	14	659	3	662	0	662	271	933	70.95
	吉安里	2283	233	371	22	626	4	630	0	630	266	896	74.19
	吉安里	2284	282	415	32	729	4	733	0	733	255	988	74.19
	上天里	2285	199	258	18	475	3	478	0	478	167	645	74.11
	上天里	2286	223	200	27	450	9	459	0	459	172	631	72.74
	上灘魚里	2287	321	406	13	740	10	750	0	750	284	1,014	73.96
	上灘魚里	2288	314	301	11	626	4	630	0	630	223	853	73.86
	基山里	2289	170	158	6	334	4	338	0	338	157	495	68.28
	永慶里	2290	174	149	7	330	3	333	0	333	167	500	66.60
	崇文里	2291	112	113	4	229	6	235	0	235	122	357	65.83
	福佳里	2292	62	78	6	146	1	147	0	147	62	209	70.33

編造單位：新北市選舉委員會
列印日期：101年01月14日 22:21:20

第13任總統、副總統選舉候選人在新北市各投開票所得票數一覽表

投票日期：101年01月14日
頁次：81

鄉(鎮、市、區)別	村里別	投開票所別	各組候選人得票情形			有效票數 A=1+2+...+N	無效票數 B	投票數 C=A+B	已知未投票數 D=E-C	發出票數 E=C+D	用餘票數 F	選舉人數 G=E+F	投票率 H=C/G %
			1 蔡英文 蘇嘉全	2 馬英九 吳敦義	3 宋楚瑜 林瑞雄								
雙溪區	頌德里	2293	109	123	10	242	3	245	0	245	120	365	67.12
	瓜山里	2294	55	87	3	145	4	149	0	149	60	209	71.29
	銅山里	2295	83	83	6	172	2	174	0	174	45	219	79.45
	新山里	2296	122	172	5	299	1	300	0	300	104	404	74.26
	石山里	2297	78	166	5	249	2	251	0	251	131	382	65.71
	濂洞里	2298	106	210	12	328	6	334	0	334	182	516	64.73
	濂新里	2299	97	105	6	208	0	208	0	208	86	294	70.75
	南雅里	2300	97	92	1	190	1	191	0	191	67	258	74.03
	鼻頭里	2301	233	304	14	551	4	555	0	555	270	825	67.27
	海濱里	2302	294	467	43	804	5	809	0	809	308	1,117	72.43
	瑞濱里	2303	315	363	20	698	3	701	0	701	313	1,014	69.13
	瑞濱里	2304	217	428	34	679	5	684	0	684	278	962	71.10
	深澳里	2305	272	524	28	824	7	831	0	831	361	1,192	69.71
			2,709	2,872	183	5,764	90	5,854	0	5,854	2,277	8,131	72.00
	雙溪里	2306	145	185	17	347	5	352	0	352	128	480	73.33
	新基里	2307	79	112	6	197	1	198	0	198	78	276	71.74
新基里	2308	176	245	15	436	5	441	0	441	107	548	80.47	
三港里	2309	163	142	9	314	8	322	0	322	138	460	70.00	
牡丹里	2310	292	327	23	642	7	649	0	649	300	949	68.39	
牡丹里	2311	231	277	23	531	6	537	0	537	223	760	70.66	
三貂里	2312	109	132	5	246	10	256	0	256	91	347	73.78	
平林里	2313	222	268	18	508	4	512	0	512	148	660	77.58	
平林里	2314	96	95	2	193	3	196	0	196	86	282	69.50	
上林里	2315	273	215	6	494	13	507	0	507	169	676	75.00	
外社里	2316	152	123	8	283	4	287	0	287	166	453	63.36	
長源里	2317	177	85	4	266	5	271	0	271	122	393	68.96	
共和里	2318	29	73	4	106	2	108	0	108	41	149	72.48	
共和里	2319	108	117	8	233	6	239	0	239	61	300	79.67	
魚行里	2320	131	114	11	256	6	262	0	262	109	371	70.62	

編造單位：新北市選舉委員會
列印日期：101年01月14日 22:21:20

第13任總統、副總統選舉候選人在新北市各投開票所得票數一覽表

投票日期：101年01月14日
頁次：82

鄉(鎮、市、區)別	村里別	投開票所別	各組候選人得票情形			A 有效票數 A=1+2+...+N	B 無效票數	C 投票數 C=A+B	D 已領未投票數 D=E-C	E 發出票數 E=C+D	F 用餘票數	G 選票人數 G=E+F	H 投票率 H=C/G %
			1 蔡英文 蘇嘉全	2 馬英九 吳敦義	3 宋楚瑜 林瑞雄								
貢寮區	魚行里	2321	98	105	8	211	1	212	0	212	89	301	70.43
	秦平里	2322	191	174	10	375	3	378	0	378	169	547	69.10
	秦平里	2323	37	83	6	126	1	127	0	127	52	179	70.95
			4,806	2,960	181	7,947	86	8,033	0	8,033	3,365	11,398	70.48
	貢寮里	2324	345	284	25	654	7	661	0	661	238	899	73.53
	龍崗里	2325	161	110	5	276	1	277	0	277	130	407	68.06
	吉林里	2326	172	118	3	293	4	297	0	297	166	463	64.15
	雙玉里	2327	179	111	6	296	3	299	0	299	131	430	69.53
	雙連里	2328	138	99	4	241	3	244	0	244	105	349	69.91
	福連里	2329	205	153	8	366	4	370	0	370	143	513	72.12
	福連里	2330	211	74	9	294	3	297	0	297	113	410	72.44
	福隆里	2331	291	260	17	568	6	574	0	574	233	807	71.13
	龍門里	2332	372	254	22	648	4	652	0	652	200	852	76.53
	真理里	2333	316	170	5	491	1	492	0	492	232	724	67.96
	真理里	2334	475	218	8	701	11	712	0	712	395	1,107	64.32
	仁里里	2335	469	184	10	663	10	673	0	673	316	989	68.05
仁里里	2336	298	253	12	563	7	570	0	570	211	781	72.98	
美豐里	2337	364	238	14	616	11	627	0	627	258	885	70.85	
美豐里	2338	193	84	12	289	3	292	0	292	120	412	70.87	
和美里	2339	187	81	3	271	2	273	0	273	103	376	72.61	
和美里	2340	236	139	7	382	3	385	0	385	133	518	74.32	
和美里	2341	194	130	11	335	3	338	0	338	138	476	71.01	

第8屆區域立法委員選舉新北市選舉概況表

投票日期：101年01月14日
頁次：1

選舉區別	人口數 (人)	選舉人數 (人)	候選人數			當選人數			投票數			已領未投票數	選舉人數 對人口數 百分比	投票數對 選舉人數 百分比	當選人數 對候選人數 百分比
			計	男	女	計	男	女	合計	有效票數	無效票數				
總計	3,855,963	3,019,905	46	35	11	12	10	2	2,299,653	2,258,720	40,933	152	78.12	76.15	26.09
第1選舉區	376,645	288,221	4	3	1	1	1	0	215,309	212,343	2,966	16	76.52	74.70	25.00
第2選舉區	346,522	260,393	5	1	4	1	0	1	197,279	194,279	3,000	12	75.14	75.76	20.00
第3選舉區	314,583	254,922	4	4	0	1	1	1	197,441	194,178	3,263	8	81.03	77.45	25.00
第4選舉區	347,171	267,836	4	3	1	1	1	0	205,070	201,974	3,096	6	77.15	76.57	25.00
第5選舉區	319,922	231,558	4	4	0	1	1	0	175,365	172,151	3,214	4	72.38	75.73	25.00
第6選舉區	266,594	212,894	3	2	1	1	1	0	163,542	161,298	2,244	15	79.86	76.82	33.33
第7選舉區	281,002	218,275	3	2	1	1	0	1	169,311	166,304	3,007	7	77.68	77.57	33.33
第8選舉區	341,048	276,684	4	3	1	1	1	0	214,000	209,799	4,201	52	81.13	77.34	25.00
第9選舉區	300,350	239,622	4	3	1	1	1	0	186,421	183,816	2,605	13	79.78	77.80	25.00
第10選舉區	338,042	257,744	5	4	1	1	1	0	191,292	187,885	3,407	12	76.25	74.22	20.00
第11選舉區	334,345	270,338	2	2	0	1	1	0	205,888	198,932	6,956	2	80.86	76.16	50.00
第12選舉區	299,739	241,418	4	4	0	1	1	0	178,735	175,761	2,974	5	80.54	74.04	25.00

說明：人口數為民國100年12月底戶籍登記之資料。

編造單位：新北市選舉委員會
列印日期：101年01月14日 21:55:00

第8屆原住民立法委員選舉新北市選舉概況表

投票日期：101年01月14日
 頁次：1

選舉區別及行政區別	人口數 (人)	選舉人數 (人)	候選人數		普選人數		投票數			已領未投票	選舉人數 對人口數 百分比	投票數對 選舉人數 百分比	普選人數 對候選人數 百分比
			計	男	女	男	女	合計	有效票數				
總計	50,488	32,482	-	-	-	-	20,277	19,769	508	2	64.34	62.43	-
平地原住民	35,136	23,199	-	-	-	-	14,189	13,821	368	0	66.03	61.16	-
石門區	29	19	-	-	-	-	11	10	1	0	65.52	57.89	-
三芝區	291	151	-	-	-	-	95	93	2	0	65.37	62.91	-
淡水區	882	580	-	-	-	-	358	350	8	0	65.76	61.72	-
八里區	534	350	-	-	-	-	214	211	3	0	65.54	61.14	-
林口區	1,178	716	-	-	-	-	438	420	18	0	60.78	61.17	-
泰山區	749	466	-	-	-	-	295	291	4	0	62.22	63.30	-
五股區	1,042	662	-	-	-	-	403	384	19	0	63.53	60.88	-
蘆洲區	1,483	959	-	-	-	-	572	554	18	0	64.67	59.65	-
三重區	1,275	824	-	-	-	-	505	494	11	0	64.63	61.29	-
新莊區	3,393	2,185	-	-	-	-	1,377	1,338	39	0	64.40	63.02	-
樹林區	4,927	3,148	-	-	-	-	1,888	1,850	38	0	63.89	59.97	-
鶯歌區	1,770	1,101	-	-	-	-	607	591	16	0	62.20	55.13	-
板橋區	2,776	1,822	-	-	-	-	1,127	1,100	27	0	65.63	61.86	-
中和區	1,619	1,154	-	-	-	-	766	744	22	0	71.28	66.38	-
土城區	3,317	2,295	-	-	-	-	1,352	1,316	36	0	69.19	58.91	-
三峽區	2,005	1,218	-	-	-	-	661	648	13	0	60.75	54.27	-
新店區	2,019	1,411	-	-	-	-	902	882	20	0	69.89	63.93	-
深坑區	155	106	-	-	-	-	56	52	4	0	68.39	52.83	-
石碇區	15	9	-	-	-	-	4	4	0	0	60.00	44.44	-
坪林區	6	3	-	-	-	-	1	1	0	0	50.00	33.33	-
烏來區	148	102	-	-	-	-	54	52	2	0	68.92	52.94	-
金山區	58	35	-	-	-	-	25	24	1	0	60.34	71.43	-
萬里區	233	163	-	-	-	-	97	97	0	0	69.96	59.51	-
汐止區	3,658	2,558	-	-	-	-	1,692	1,653	39	0	69.93	66.15	-
平溪區	16	15	-	-	-	-	9	9	0	0	93.75	60.00	-
瑞芳區	1,090	784	-	-	-	-	449	429	20	0	71.93	57.27	-
雙溪區	17	12	-	-	-	-	6	6	0	0	70.59	50.00	-
貢寮區	47	30	-	-	-	-	15	12	3	0	63.83	50.00	-
山地原住民	15,352	9,283	-	-	-	-	6,088	5,948	140	2	60.47	65.58	-
石門區	25	15	-	-	-	-	13	13	0	0	60.00	86.67	-

說明：人口數為民國100年12月底戶籍登記之資料。

編造單位：新北市選舉委員會
 列印日期：101年01月14日 21:55:00

第8屆原住民主立法委員選舉新北市選舉概況表

投票日期：101年01月14日
頁次：2

選舉區別及行政區別	人口數 (人)	選舉人數 (人)	候選人數		當選人數		投票數			已領未投票數	選舉人數 對人口數 百分比	投票數對 選舉人數 百分比	當選人數 對候選人數 百分比
			計	男	女	計	男	女	計				
三芝區	77	50	-	-	-	-	25	25	0	0	64.94	50.00	-
淡水區	622	360	-	-	-	-	246	237	9	0	57.88	68.33	-
八里區	222	123	-	-	-	-	78	77	1	0	55.41	63.41	-
林口區	411	228	-	-	-	-	135	130	5	0	55.47	59.21	-
泰山區	419	235	-	-	-	-	134	133	1	0	56.09	57.02	-
五股區	596	321	-	-	-	-	197	196	1	0	53.86	61.37	-
蘆洲區	440	272	-	-	-	-	194	189	5	0	61.82	71.32	-
三重區	735	419	-	-	-	-	247	240	7	0	57.01	58.95	-
新莊區	1,436	794	-	-	-	-	490	480	10	0	55.29	63.10	-
樹林區	1,151	672	-	-	-	-	424	415	9	1	58.38	68.10	-
鶯歌區	847	470	-	-	-	-	291	286	5	0	55.49	61.91	-
板橋區	1,089	654	-	-	-	-	398	387	11	0	60.06	60.86	-
中和區	928	596	-	-	-	-	397	385	12	0	64.22	66.61	-
永和區	369	242	-	-	-	-	173	172	1	0	65.58	71.49	-
土城區	821	512	-	-	-	-	326	314	12	0	62.36	63.67	-
三峽區	600	335	-	-	-	-	220	214	6	0	55.83	65.67	-
新店區	1,156	720	-	-	-	-	494	483	11	0	62.28	68.61	-
深坑區	75	44	-	-	-	-	35	35	0	0	58.67	79.55	-
石碇區	15	7	-	-	-	-	6	3	3	0	46.67	85.71	-
坪林區	7	4	-	-	-	-	3	3	0	0	57.14	75.00	-
烏來區	2,518	1,723	-	-	-	-	1,238	1,210	28	0	68.43	71.85	-
金山區	44	32	-	-	-	-	26	25	1	0	72.73	81.25	-
萬里區	46	26	-	-	-	-	18	18	0	0	56.52	69.23	-
汐止區	594	365	-	-	-	-	240	238	2	0	61.45	65.75	-
平溪區	7	2	-	-	-	-	2	2	0	0	28.57	100.00	-
瑞芳區	68	38	-	-	-	-	21	21	0	0	55.88	55.26	-
雙溪區	10	6	-	-	-	-	3	3	0	0	60.00	50.00	-
貢寮區	24	18	-	-	-	-	14	14	0	0	75.00	77.78	-

說明：人口數為民國100年12月底戶籍登記之資料。

編造單位：新北市選舉委員會
列印日期：101年01月14日 21:55:00

投票日期：101年01月14日

選 舉 區	號次	候 選 人 姓 名	性 別	出 生 年 月 日	推 薦 之 政 黨	得 票 數	是 否 當 選	備 註
第1選舉區	1	何博文	男	062/06/27	民主進步黨	90,125	否	
	2	余宗珮	女	064/07/03	親民黨	9,359	否	
	3	王緯銘	男	067/12/08	綠黨	5,038	否	
	4	吳育昇	男	047/12/01	中國國民黨	107,821	是	
	1	王安卿	女	055/06/19	台灣國民黨	1,292	否	
第2選舉區	2	錢薇娟	女	060/03/08	中國國民黨	76,768	否	
	3	林淑芬	女	062/01/17	民主進步黨	114,091	是	
	4	葉允倩	女	058/02/01	人民民主陣線	1,428	否	
	5	許京生	男	037/10/04	中華民國臺灣基本法連線	700	否	
	1	李乾龍	男	038/09/04	中國國民黨	94,634	否	
第3選舉區	2	吳清	男	042/08/19	中華民國臺灣基本法連線	1,059	否	
	3	高志鵬	男	052/08/08	民主進步黨	95,649	是	
	4	蕭炳賢	男	057/07/01	健保免費連線	2,836	否	
	1	鄭余鎮	男	035/01/12	健保免費連線	2,831	否	
	2	林濁水	男	036/03/25	民主進步黨	94,126	否	
第4選舉區	3	李鴻鈞	男	048/05/11	中國國民黨	103,165	是	
	4	林麗蓉	女	043/10/13	正黨	1,852	否	
	1	黃志雄	男	065/10/16	中國國民黨	90,856	是	
	2	黃茂	男	033/08/15	中華民國臺灣基本法連線	543	否	
第5選舉區	3	廖本煙	男	045/09/26	民主進步黨	78,651	否	
	4	江定謙	男	068/05/05	健保免費連線	2,101	否	
	1	林鴻池	男	044/08/22	中國國民黨	86,119	是	
	2	周雅淑	女	055/08/12	民主進步黨	73,950	否	
第6選舉區	3	楊程欽	男	056/02/14	台灣國民黨	1,229	否	
	1	江惠貞	女	052/01/28	中國國民黨	73,686	是	

編造單位：新北市選舉委員會
列印日期：101年01月14日 22:25:49

第8屆區域立法委員選舉新北市選舉結果清冊

投票日期：101年01月14日

選 舉 區	第 次	候 選 人 姓 名	性 別	出 生 年 月 日	推 薦 之 政 黨	得 票 數	是 否 當 選	備 註
第8選舉區	2	羅致政	男	053/11/17	民主進步黨	71,207	否	
	3	曾文振	男	041/02/13	無	21,411	否	
	1	陳冠騰	男	062/02/21	無	2,147	否	
	2	張慶忠	男	040/12/04	中國國民黨	101,161	是	
第9選舉區	3	邱佩琳	女	046/12/21	無	23,023	否	
	4	江水昌	男	058/10/22	民主進步黨	83,468	否	
	1	許又銘	男	059/10/05	民主進步黨	50,656	否	
	2	雷倩	女	047/11/28	無	42,832	否	
第10選舉區	3	林德福	男	042/10/23	中國國民黨	89,767	是	
	4	曾文聖	男	038/04/30	中華民國臺灣基本法連線 綠黨	561	否	
	1	楊木萬	男	044/01/06	綠黨	8,598	否	
	2	莊碩漢	男	044/10/24	民主進步黨	81,520	否	
第11選舉區	3	盧春辰	男	042/01/01	中國國民黨	89,570	是	
	4	游俊文	男	069/05/01	台灣主義黨	1,324	否	
	5	王金芬	女	055/11/10	無	6,873	否	
	1	高建智	男	042/08/17	民主進步黨	66,506	否	
	2	羅明才	男	056/01/15	中國國民黨	132,426	是	
第12選舉區	1	李慶華	男	037/12/03	中國國民黨	73,953	是	
	2	沈葆愷	男	055/11/02	民主進步黨	63,122	否	
	3	石翔靖	男	039/01/20	人民最大黨	1,577	否	
	4	羅福助	男	032/07/02	無	37,109	否	

編造單位：新北市選舉委員會
列印日期：101年01月14日 21:55:03

第8屆區域立法委員選舉新北市當選人名單

投票日期：101年01月14日

選 舉 區 別	姓 名	性 別	出 生 年 月 日	推 薦 之 政 黨	得 票 數	備 註
第1選舉區	吳育昇	男	047/12/01	中國國民黨	107,821	
第2選舉區	林淑芬	女	062/01/17	民主進步黨	114,091	
第3選舉區	高志鵬	男	052/08/08	民主進步黨	95,649	
第4選舉區	李鴻鈞	男	048/05/11	中國國民黨	103,165	
第5選舉區	黃志雄	男	065/10/16	中國國民黨	90,856	
第6選舉區	林鴻池	男	044/08/22	中國國民黨	86,119	
第7選舉區	江愈貞	女	052/01/28	中國國民黨	79,686	
第8選舉區	張慶忠	男	040/12/04	中國國民黨	101,161	
第9選舉區	林德福	男	042/10/23	中國國民黨	89,767	
第10選舉區	盧春辰	男	042/01/01	中國國民黨	89,570	
第11選舉區	羅明才	男	056/01/15	中國國民黨	132,426	
第12選舉區	李慶華	男	037/12/03	中國國民黨	73,953	

編造單位：新北市選舉委員會
 列印日期：101年01月14日 22:25:49

第8屆區域立法委員選舉新北市各政黨、無黨籍及未經政黨推薦之候選人得票數(率)表

投票日期：101年01月14日
 頁次：1

選舉區別	候選人總得票數	中國國民黨		民主進步黨		綠黨		親民黨		台灣國民黨		人民黨大黨		台灣主權黨		正黨	
		得票數	得票率 %	得票數	得票率 %	得票數	得票率 %	得票數	得票率 %	得票數	得票率 %	得票數	得票率 %	得票數	得票率 %	得票數	得票率 %
計	2,258,720	1,119,926	49.5823	953,071	42.6379	13,636	0.6037	9,359	0.4143	2,521	0.1116	1,577	0.0698	1,324	0.0586	1,852	0.0820
第1選舉區	212,343	107,821	50.7768	90,125	42.4431	5,038	2.3726	9,359	4.4075	2,521	0.1116	1,577	0.0698	1,324	0.0586	1,852	0.0820
第2選舉區	194,279	76,768	39.5143	114,091	58.7253					1,292	0.6650						
第3選舉區	194,178	94,634	48.7357	95,649	49.2584											1,852	0.9169
第4選舉區	201,974	103,165	51.0784	94,126	46.6030												
第5選舉區	172,151	90,856	52.7769	78,651	45.6872					1,229	0.7619						
第6選舉區	161,298	86,119	53.3912	73,950	45.8468												
第7選舉區	166,304	73,686	44.3080	71,207	42.8174												
第8選舉區	209,799	101,161	48.2181	83,468	39.7847												
第9選舉區	183,816	89,767	48.8352	50,656	27.5580	8,598	4.5762										
第10選舉區	187,885	89,570	47.6728	81,520	43.3882												
第11選舉區	198,932	132,426	66.5685	66,506	33.4315							1,577	0.8972				
第12選舉區	175,761	73,953	42.0759	63,122	35.9135												

編造單位：新北市選舉委員會
 列印日期：101年01月14日 21:55:00

選舉區別	候選人總得票數	健保免費連線		中華民國臺灣基本法連線		人民民主陣線		無黨籍及未經政黨推薦									
		得票數	得票率 %	得票數	得票率 %	得票數	得票率 %	得票數	得票率 %								
總計	2,258,720	7,768	0.3439	2,863	0.1268	1,428	0.0632	133,395	5.9058								
第1選舉區	212,343																
第2選舉區	194,279			700	0.3603	1,428	0.7350										
第3選舉區	194,178	2,836	1.4605	1,059	0.5454												
第4選舉區	201,974	2,831	1.4017														
第5選舉區	172,151	2,101	1.2204	543	0.3154												
第6選舉區	161,298																
第7選舉區	166,304							21,411	12.8746								
第8選舉區	209,799							25,170	11.9972								
第9選舉區	183,816			561	0.3052			42,832	23.3016								
第10選舉區	187,885							6,873	3.6581								
第11選舉區	198,932																
第12選舉區	175,761							37,109	21.133								

投票日期：101年01月14日
 頁次：1

行政區別	候選人總得票數	中國國民黨		民主進步黨		親民黨		無黨團結聯盟		台灣主權黨		中華民國臺灣基本法連線		無黨籍及未經政黨推薦	
		得票數	得票率 %	得票數	得票率 %	得票數	得票率 %	得票數	得票率 %	得票數	得票率 %	得票數	得票率 %	得票數	得票率 %
合計	19,769	9,869	49.9216	519	2.6253	2,076	10.5013	1,379	6.9756	111	0.5615	126	0.6374	5,689	28.7774
平地原住民族選舉	13,821	6,806	49.2439			1,197	8.6607			111	0.8031	126	0.9117	5,581	40.3806
石門區	10	2	20.0000			0	0.0000			0	0.0000	0	0.0000	8	80.0000
三芝區	93	56	60.2151			6	6.4516			0	0.0000	3	3.2258	28	30.1075
淡水區	350	181	51.7143			30	8.5714			4	1.1429	4	1.1429	131	37.4286
八里區	211	128	60.6635			23	10.9005			1	0.4739	4	1.8957	55	26.0664
林口區	420	214	50.9524			32	7.6190			5	1.1905	3	0.7143	166	39.5238
泰山區	291	115	39.5189			25	8.5911			2	0.6873	4	1.3746	145	49.8282
五股區	384	190	49.4792			41	10.6771			6	1.5625	3	0.7813	144	37.5000
蘆洲區	554	251	45.3069			80	14.4404			2	0.3610	4	0.7220	217	39.1697
三重區	494	231	46.7611			47	9.5142			6	1.2146	7	1.4170	203	41.0931
新莊區	1,338	780	58.2980			117	8.7444			9	0.6726	12	0.8969	420	31.3901
樹林區	1,850	925	50.0000			152	8.2162			18	0.9730	8	0.4324	747	40.3784
鶯歌區	591	252	42.6396			48	8.1218			8	1.3536	1	0.1692	282	47.7157
板橋區	1,100	454	41.2727			104	9.4545			9	0.8182	17	1.5456	516	46.9091
中和區	744	371	49.8656			80	10.7527			8	1.0753	10	1.3441	275	36.9624
永和區	206	94	45.6311			30	14.5631			0	0.0000	5	2.4272	77	37.3786
土城區	1,316	604	45.8967			95	7.2188			4	0.3040	8	0.6079	605	45.9726
三峡區	648	310	47.8395			42	6.4815			14	2.1605	6	0.9258	276	42.5926
新店區	882	473	53.6281			101	11.4512			5	0.5669	12	1.3605	291	32.9932
深坑區	52	24	46.1538			4	7.6923			0	0.0000	1	1.9231	23	44.2308
石碇區	4	4	100.0000			0	0.0000			0	0.0000	0	0.0000	0	0.0000
坪林區	1	1	100.0000			0	0.0000			0	0.0000	0	0.0000	0	0.0000
烏來區	52	26	50.0000			6	11.5385			0	0.0000	2	3.8462	18	34.6154
金山區	24	15	62.5000			0	0.0000			3	12.5000	0	0.0000	6	25.0000
萬里區	97	54	55.6701			2	2.0619			1	1.0309	2	2.0619	38	39.1753
汐止區	1,653	836	50.5747			100	6.0496			4	0.2420	6	0.3630	707	42.7707
平溪區	9	4	44.4444			1	11.1111			0	0.0000	0	0.0000	4	44.4444
瑞芳區	429	203	47.3193			29	6.7599			2	0.4662	4	0.9324	191	44.5221
雙溪區	6	2	33.3333			0	0.0000			0	0.0000	0	0.0000	4	66.6667

編造單位：新北市選舉委員會
 列印日期：101年01月14日 21:55:01

第8屆原住民主立法委員選舉新北市各政黨、無黨籍及未經政黨推薦之候選人得票數(率)表

投票日期：101年01月14日
頁次：2

行政區別	候選人總得票數	中國國民黨		民主進步黨		親民黨		無黨團結聯盟		台灣主政黨		中華民國臺灣基本法連線		無黨籍及未經政黨推薦	
		得票數	得票率 %	得票數	得票率 %	得票數	得票率 %	得票數	得票率 %	得票數	得票率 %	得票數	得票率 %	得票數	得票率 %
貢寮區	12	6	50.0000	519	8.7256	2	16.6667	1,379	23.1843	0	0.0000	0	0.0000	4	33.3333
山地原住民選舉區	5,948	3,063	51.4963	1	7.6923	1	14.7791	2	23.1843	0	0.0000	0	0.0000	108	1.8157
石門區	13	9	69.2308	4	16.0000	4	16.0000	8	32.0000	0	0.0000	0	0.0000	0	0.0000
三芝區	25	8	32.0000	4	5.0633	4	11.3924	42	17.7215	2	100.0000	2	100.0000	1	4.0000
淡水區	237	152	64.1350	12	5.0633	27	11.3924	42	17.7215	25	32.4675	25	32.4675	4	1.6878
八里區	77	35	45.4545	9	11.6883	4	5.1948	25	32.4675	25	32.4675	25	32.4675	4	5.1948
林口區	130	71	54.6154	13	10.0000	18	13.8462	26	20.0000	26	20.0000	26	20.0000	2	1.5385
泰山區	133	61	45.8647	14	10.5263	19	14.2857	36	27.0677	36	27.0677	36	27.0677	3	2.2556
五股區	196	105	53.5714	20	10.2041	21	10.7143	48	24.4898	48	24.4898	48	24.4898	2	1.0204
蘆洲區	189	76	40.2116	30	15.8730	22	11.6402	57	30.1587	57	30.1587	57	30.1587	4	2.1164
三重區	240	95	39.5833	32	13.3333	40	16.6667	68	28.3333	68	28.3333	68	28.3333	5	2.0833
新莊區	480	215	44.7917	58	12.0833	75	15.6250	123	25.6250	123	25.6250	123	25.6250	9	1.8750
樹林區	415	209	50.3614	39	9.3976	72	17.3494	88	21.2848	88	21.2848	88	21.2848	7	1.6867
鶯歌區	286	157	54.8951	19	6.6434	39	13.6364	65	22.7273	65	22.7273	65	22.7273	6	2.0979
板橋區	387	198	51.1628	33	8.5271	52	13.4367	94	24.2894	94	24.2894	94	24.2894	5	2.5840
中和區	385	187	48.5714	28	7.2727	60	15.5844	105	27.2727	105	27.2727	105	27.2727	10	2.5840
永和區	172	86	50.0000	17	9.8837	35	20.3488	31	18.0233	31	18.0233	31	18.0233	3	1.2987
土城區	314	143	45.5414	36	11.4650	38	11.4650	46	29.6178	46	29.6178	46	29.6178	6	1.7442
三峽區	214	118	55.1402	15	7.0093	27	12.6168	93	21.4953	93	21.4953	93	21.4953	8	3.7383
新店區	483	258	53.4161	30	6.2112	65	13.4576	121	25.0518	121	25.0518	121	25.0518	9	1.8634
深坑區	35	21	60.0000	2	5.7143	4	11.4286	8	22.8571	8	22.8571	8	22.8571	0	0.0000
石碇區	3	3	100.0000	0	0.0000	0	0.0000	0	0.0000	0	0.0000	0	0.0000	0	0.0000
坪林區	3	2	66.6667	0	0.0000	1	33.3333	0	0.0000	0	0.0000	0	0.0000	0	0.0000
烏來區	1,210	678	56.0331	78	6.4463	226	18.6777	215	17.7686	215	17.7686	215	17.7686	13	1.0744
金山區	25	10	40.0000	4	16.0000	2	8.0000	6	24.0000	6	24.0000	6	24.0000	3	12.0000
萬里區	18	6	33.3333	3	16.6667	3	16.6667	6	33.3333	6	33.3333	6	33.3333	0	0.0000
汐止區	238	143	60.0840	21	8.8235	21	8.8235	50	21.0084	50	21.0084	50	21.0084	3	1.2605
平溪區	2	0	0.0000	0	0.0000	0	0.0000	2	100.0000	2	100.0000	2	100.0000	0	0.0000
瑞芳區	21	10	47.6190	0	0.0000	3	14.2857	7	33.3333	7	33.3333	7	33.3333	1	4.7619
雙溪區	3	1	33.3333	0	0.0000	1	33.3333	1	33.3333	1	33.3333	1	33.3333	0	0.0000

編造單位：新北市選舉委員會
列印日期：101年01月14日 21:55:01

第8屆原住民主立法委員選舉新北市各政黨、無黨籍及未經政黨推薦之候選人得票數(率)表

投票日期：101年01月14日
頁次：3

行政區別	候選人總得票數	中國國民黨		民主進步黨		親民黨		無黨團結聯盟		台灣主義黨		中華民國臺灣基本法連線		無黨籍及未經政黨推薦	
		得票數	得票率 %	得票數	得票率 %	得票數	得票率 %	得票數	得票率 %	得票數	得票率 %	得票數	得票率 %	得票數	得票率 %
貢寮區	14	6	42.8571	1	7.1429	1	7.1429	6	42.8571					0	0.0000

編造單位：新北市選舉委員會
列印日期：101年01月14日 21:55:01

第8屆全國不分區及僑居外國國民立法委員選舉新北市各政黨得票數(率)表

投票日期：101年01月14日
頁次：1

行政區別	政黨得票數	親民黨		中華民國臺灣基本法連線		台灣主威黨									
		得票數	得票率 %	得票數	得票率 %	得票數	得票率 %								
總計	2,292,187	133,904	5.8418	2,752	0.1201	4,314	0.1882								
石門區	6,828	292	4.2765	8	0.1172	18	0.2636								
三芝區	12,725	521	4.0943	25	0.1965	35	0.2750								
淡水區	84,872	4,748	5.5943	90	0.1060	153	0.1803								
八里區	19,722	1,252	6.3482	25	0.1288	40	0.2028								
林口區	48,926	3,469	7.0925	55	0.1172	75	0.1598								
泰山區	43,694	2,550	5.8360	54	0.1236	75	0.1716								
五股區	45,096	2,450	5.4339	55	0.1220	89	0.1974								
蘆洲區	110,946	5,879	5.2990	107	0.0964	184	0.1658								
三重區	235,988	12,789	5.4193	302	0.1280	416	0.1763								
新莊區	230,857	12,452	5.3938	269	0.1165	380	0.1646								
樹林區	101,270	5,790	5.7174	173	0.1708	212	0.2093								
鶯歌區	48,384	2,737	5.6568	65	0.1343	294	0.6076								
板橋區	330,684	17,950	5.4281	370	0.1119	573	0.1733								
中和區	257,167	16,063	6.2461	275	0.1069	419	0.1629								
永和區	140,380	9,574	6.8201	144	0.1026	153	0.1090								
土城區	135,444	7,718	5.6983	156	0.1152	266	0.1964								
三峽區	55,992	3,354	5.9901	80	0.1429	214	0.3822								
新店區	181,166	12,112	6.6856	149	0.0822	248	0.1369								
深坑區	13,895	874	6.2900	20	0.1439	23	0.1655								
石碇區	4,849	213	4.5816	7	0.1506	23	0.4947								
坪林區	3,909	183	4.6815	6	0.1535	10	0.2558								
烏來區	3,138	252	8.0306	1	0.0319	10	0.3187								
金山區	12,491	565	4.5233	35	0.2832	43	0.3442								
萬里區	12,512	733	5.8584	25	0.1998	44	0.3517								
汐止區	112,676	7,155	6.3501	150	0.1331	162	0.1438								
平溪區	3,238	165	5.0957	15	0.4632	12	0.3706								
瑞芳區	24,168	1,457	6.0286	61	0.2524	94	0.3889								
雙溪區	5,609	285	5.0111	13	0.2318	25	0.4457								
貢寮區	7,761	322	4.1489	17	0.2190	24	0.3092								

第8屆區域立法委員選舉新北市第1選舉區候選人在各區得票數一覽表

投票日期：101年01月14日

頁次：1

行政區別	各 候 選 人				得 票 情 形	A 有效票數	B 無效票數	C 投票數	D 已領未投票數	E 發出票數	F 用餘票數	G 選舉人數	H 投票率 %
	(1) 何博文	(2) 余宗瑛	(3) 王錫銘	(4) 吳育昇									
總 計	90,125	9,359	5,038	107,821		212,343	2,966	215,309	16	215,325	72,896	288,221	74.70
石門區	2,829	229	122	3,714		6,894	138	7,032	0	7,032	2,908	9,940	70.74
三芝區	5,043	410	235	7,131		12,819	195	13,014	0	13,014	5,122	18,136	71.76
淡水區	34,252	3,293	2,942	43,579		84,066	1,154	85,220	13	85,233	29,340	114,573	74.38
八里區	8,851	832	308	9,428		19,419	289	19,708	0	19,708	7,124	26,832	73.45
林口區	19,124	2,723	754	23,407		46,008	538	46,546	1	46,547	14,813	61,360	75.86
泰山區	20,026	1,872	677	20,562		43,137	652	43,789	2	43,791	13,589	57,380	76.31

第8屆區域立法委員選舉新北市第2選舉區候選人在各區得票數一覽表

投票日期：101年01月14日

頁次：1

行政區別	各 候 選 人 得 票 情 形					有效票數 A	無效票數 B	投票數 C=A+B	已領未投票數 D=E-C	發出票數 E=C+D	用餘票數 F	選票人數 G=E+F	投票率 H %
	(1) 王安輝	(2) 錢松炳	(3) 林淑芬	(4) 張允偉	(5) 封亨生								
總計	1,292	76,768	114,091	1,428	700	194,279	3,000	197,279	12	197,291	63,102	260,393	75.76
五股區	293	18,495	25,296	299	178	44,561	616	45,177	5	45,182	14,746	59,928	75.39
蘆洲區	658	42,931	65,072	775	367	109,803	1,635	111,438	6	111,444	36,253	147,697	75.45
三重區	341	15,342	23,723	354	155	39,915	749	40,664	1	40,665	12,103	52,768	77.06
						A=1+2+...+N							

第8屆區域立法委員選舉新北市第3選舉區候選人在各區得票數一覽表

投票日期：101年01月14日
頁次：1

行政區別	候選人				得票情形	有效票數 A A=1+2+...N	無效票數 B	投票數 C C=A+B	已領未投票數 D D=E-C	發出票數 E E=C+D	用餘票數 F	選舉人數 G G=E+F	投票率 H H=C/G
	(1) 李乾龍	(2) 吳沛	(3) 高志聰	(4) 蕭炳賢									
中國國民黨	94,634	1,059	95,649	2,836		194,178	3,263	197,441	8	197,449	57,473	254,922	77.45
中華民國臺灣 基本法連線	94,634	1,059	95,649	2,836		194,178	3,263	197,441	8	197,449	57,473	254,922	77.45
民主進步黨													
健保免費連線													
總計 三重區	94,634	1,059	95,649	2,836		194,178	3,263	197,441	8	197,449	57,473	254,922	77.45

編造單位：新北市選舉委員會
列印日期：101年01月14日 21:55:01

第8屆區域立法委員選舉新北市第4選舉區候選人在各區得票數一覽表

投票日期：101年01月14日
 頁次：1

行政區別	各候選人				得票情形	有效票數 A $A=1+2+\dots+N$	無效票數 B	投票數 C=A+B	已領未投票數 D=E-C	發出票數 E=C+D	用餘票數 F	選舉人數 G=E+F	投票率 H=C/G %
	(1) 鄭金鐘	(2) 林泗水	(3) 李鴻鈞	(4) 林麗蓉 正黨									
總計 新莊區	2,831 2,831	94,126 94,126	103,165 103,165	1,852 1,852		201,974 201,974	3,096 3,096	205,070 205,070	6 6	205,076 205,076	62,760 62,760	267,836 267,836	76.57 76.57

行政區別	候選人				得票情形	有效票數 A=1+2+...N	無效票數 B	投票數 C=A+B	已領未投票數 D=E-C	發出票數 E=C+D	用餘票數 F	選舉人數 G=E+F	投票率 H=C/G %
	(1) 黃志雄	(2) 黃茂	(3) 廖本源	(4) 江定謙									
中國國民黨	90,856	543	78,651	2,101		172,151	3,214	175,365	4	175,369	56,189	231,558	75.73
新法區	14,055	80	11,680	321		26,136	506	26,642	0	26,642	8,657	35,299	75.48
樹林區	52,167	310	44,742	1,233		98,452	1,952	100,404	4	100,408	31,547	131,955	76.09
鶯歌區	24,634	153	22,229	547		47,563	756	48,319	0	48,319	15,985	64,304	75.14
總計													

第8屆區域立法委員選舉新北市第6選舉區候選人在各區得票數一覽表

投票日期：101年01月14日
頁次：1

行政區別	各 候 選 人			得 票 總 計	票 情 形	有效票數 A A=1+2+...N	無效票數 B	投票數 C C=A+B	已領未投票數 D D=E-C	終出票數 E E=C+D	用檢票數 F	選舉人數 G G=E+F	投票率 H H=C/G
	(1) 林滄池	(2) 周雅淑	(3) 楊組欽										
總 計	86,119	73,950	1,229	161,298		161,298	2,244	163,542	15	163,557	49,337	212,894	76.82
板橋區	86,119	73,950	1,229	161,298		161,298	2,244	163,542	15	163,557	49,337	212,894	76.82

第8屆區域立法委員選舉新北市第7選舉區候選人在各區得票數一覽表

投票日期：101年01月14日
頁次：1

行政區別	各 候 選 人 得 票 情 形			A 有效票數	B 無效票數	C=A+B 投票數	D=E-C 已領未投票數	E=C+D 發出票數	F 用餘票數	G=E+F 選舉人數	H 投票率 %
	(1) 江 志 賢	(2) 羅 致 政	(3) 曾 文 振								
總 計 板橋區	73,686 73,686	71,207 71,207	21,411 21,411	166,304 166,304	3,007 3,007	169,311 169,311	7 7	169,318 169,318	48,957 48,957	218,275 218,275	77.57 77.57

第8屆區域立法委員選舉新北市第8選舉區候選人在各區得票數一覽表

投票日期：101年01月14日
 頁次：1

行政區別	各候選人				得票	票	情	形	有效票數 A=1+2+...N	無效票數 B	投票數 C=A+B	已領未投票數 D=E-C	發出票數 E=C+D	用餘票數 F	選舉人數 G=E+F	投票率 H=C/G %
	(1) 陳冠勝	(2) 張慶忠	(3) 邱瓊琳	(4) 江永昌												
總計 中和區	2,147	101,161	23,023	83,468				209,799	4,201	214,000	52	214,052	62,632	276,684	77.34	

第8屆區域立法委員選舉新北市第9選舉區候選人在各區得票數一覽表

投票日期：101年01月14日
 頁次：1

行政區別	候選人				得票情形	有效票數 A A=1+2+...N	無效票數 B	投票數 C C=A+B	已領未投票數 D D=E-C	發出票數 E E=C+D	用餘票數 F	選舉人數 G G=E+F	投票率 H H=C/G %
	(1) 許文銘	(2) 雷偉	(3) 林德福	(4) 曾文聖									
民主進步黨		無	中國國民黨	中華民國臺灣 基本法連線									
總計	50,656	42,832	89,767	561	183,816	2,605	186,421	13	186,434	53,188	239,622	77.80	
中和區	12,200	10,781	21,180	182	44,343	770	45,113	1	45,114	12,340	57,454	78.52	
永和區	38,456	32,051	68,587	379	139,473	1,835	141,308	12	141,320	40,848	182,158	77.57	

行政區別	候選人					A 有效票數	B 無效票數	C 投票數	D 已領未投票數	E 發出票數	F 用餘票數	G 選舉人數	H 投票率 %
	(1) 楊木萬 綠黨	(2) 莊碩漢 民主進步黨	(3) 盧嘉辰 中國國民黨	(4) 游俊文 台灣主義黨	(5) 王金芬 無								
總計	8,598	81,520	89,570	1,324	6,873	187,885	3,407	191,292	12	191,304	66,440	257,744	74.22
土城區	5,999	58,166	62,738	612	5,422	132,937	2,356	135,293	8	135,301	45,983	181,284	74.63
三峽區	2,599	23,354	26,832	712	1,451	54,948	1,051	55,999	4	56,003	20,457	76,460	73.24

行政區別	各 候 選 人 得 票 情 形						有效票數 A=A ₁ +2+...N	無效票數 B	投票數 C=A+B	已領未投票數 D=B-C	發出票數 E=C+D	用餘票數 F	選舉人數 G=E+F	投票率 H=C/G %
	(1) 高建智	(2) 羅明才												
總計	66,506	132,426					198,932	6,956	205,888	2	205,890	64,448	270,338	76.16
新店區	54,296	120,662					174,958	6,255	181,213	2	181,215	56,130	237,345	76.35
深坑區	6,461	7,102					13,563	415	13,978	0	13,978	4,373	18,351	76.17
石碇區	2,687	2,001					4,688	114	4,752	0	4,752	1,704	6,456	73.61
坪林區	2,266	1,628					3,894	124	4,018	0	4,018	1,512	5,530	72.66
烏來區	846	1,033					1,879	48	1,927	0	1,927	729	2,656	72.55

第8屆區域立法委員選舉新北市第12選舉區候選人在各區得票數一覽表

投票日期：101年01月14日
頁次：1

行政區別	各 候 選 人				得 票 情 形	有效票數 A=1+2+...+N	無效票數 B	投票數 C=A+B	已領未投票數 D=E-C	總出票數 E=C+D	用餘票數 F	選舉人數 G=E+F	投票率 H=C/G %
	(1) 李慶基	(2) 沈啓惠	(3) 石翔峰	(4) 羅禮助									
中國國民黨													
民主進步黨													
人民黨大黨													
無黨													
總計	73,953	63,122	1,577	37,109		175,761	2,974	178,735	5	178,740	62,678	241,418	74.04
金山區	5,542	3,937	140	3,017		12,636	167	12,803	0	12,803	4,722	17,525	73.06
萬里區	5,010	3,732	127	3,647		12,516	193	12,709	0	12,709	4,785	17,494	72.65
汐止區	48,189	42,957	798	17,832		109,776	1,853	111,629	4	111,633	37,427	149,060	74.89
平溪區	1,237	895	43	1,116		3,291	58	3,349	0	3,349	1,254	4,603	72.76
瑞芳區	10,092	6,800	277	6,793		23,962	475	24,437	1	24,438	8,927	33,365	73.24
雙溪區	1,665	1,591	75	2,391		5,722	100	5,822	0	5,822	2,242	8,064	72.20
貢寮區	2,218	3,210	117	2,313		7,858	128	7,986	0	7,986	3,321	11,307	70.63

編造單位：新北市選舉委員會
列印日期：101年01月14日 21:55:02

行政區別	各 候 選 人 得 票 情 形													
	(1) 學 國 機	(2) 洪 國 治	(3) 忠 新 仁 建 發	(4) 林 金 瑛 基本法連線	(5) 詹 金 樞	(6) 林 正 二 親民黨	(7) 陳 進 瑛 台灣主義黨	(8) 馬 耀 明 W O B I A H 無	(9) 郭 天 財 S a 中國國民黨	(10) 郭 希 斯 無				
總 計	3,572	1,725	2,178	126	105	1,197	111	903	3,234	670				
石門區	1	1	3	0	0	0	0	0	1	4				
三芝區	31	9	13	3	1	6	0	3	25	2				
淡水區	125	59	22	4	5	30	4	27	56	18				
八里區	77	10	28	4	1	23	1	7	51	9				
林口區	128	87	40	3	4	32	5	21	86	14				
泰山區	67	19	90	4	0	25	2	18	48	18				
五股區	118	26	70	3	2	41	6	20	72	26				
蘆洲區	160	70	76	4	3	80	2	32	91	36				
三重區	142	45	67	7	11	47	6	35	89	45				
新莊區	284	114	160	12	10	117	9	70	516	66				
樹林區	524	219	397	8	13	152	18	65	401	53				
鶯歌區	173	123	89	1	5	48	8	45	79	20				
板橋區	287	114	253	17	1	104	9	80	167	68				
中和區	188	73	83	10	10	80	8	67	183	42				
永和區	58	9	23	5	3	30	0	27	36	15				
土城區	368	193	191	8	9	95	4	136	236	76				
三峽區	147	87	122	6	1	42	14	42	163	24				
新店區	208	92	82	12	7	101	5	71	265	39				
深坑區	12	2	7	1	0	4	0	9	12	5				
石碇區	4	0	0	0	0	0	0	0	0	0				
坪林區	1	0	0	0	0	0	0	0	0	0				
烏來區	17	8	5	2	0	6	0	1	9	4				
金山區	5	0	2	0	0	0	3	1	10	3				
萬里區	35	6	15	2	0	2	1	5	19	12				
汐止區	329	272	258	6	12	100	4	109	507	56				
平溪區	3	2	1	0	0	1	0	0	1	1				
瑞芳區	92	82	79	4	6	29	2	12	111	12				
雙溪區	2	1	0	0	1	0	0	0	0	2				

第8屆平地原住民立法委員選舉候選人在新北市各區得票數一覽表

投票日期：101年01月14日

頁次：1

行政區別	各 候 選 人 得 票 情 形					有效票數 A=1+2+...N	無效票數 B	投票數 C=A+B	已領未投票數 D=E-C	發出票數 E=C+D	用餘票數 F	選票人數 G=E+F	投票率 H %
總計						13,821	368	14,189	0	14,189	9,010	23,199	61.16
石門區						10	1	11	0	11	8	19	57.89
三芝區						93	2	95	0	95	56	151	62.91
淡水區						350	8	358	0	358	222	580	61.72
八里區						211	3	214	0	214	136	350	61.14
林口區						420	18	438	0	438	278	716	61.17
泰山區						291	4	295	0	295	171	466	63.30
五股區						384	19	403	0	403	259	662	60.88
蘆洲區						554	18	572	0	572	387	959	59.65
三重區						494	11	505	0	505	319	824	61.29
新莊區						1,338	39	1,377	0	1,377	808	2,185	63.02
樹林區						1,850	38	1,888	0	1,888	1,260	3,148	59.97
鶯歌區						591	16	607	0	607	494	1,101	55.13
板橋區						1,100	27	1,127	0	1,127	695	1,822	61.86
中和區						744	22	766	0	766	488	1,254	66.38
永和區						206	4	210	0	210	111	321	65.42
土城區						1,316	36	1,352	0	1,352	943	2,295	58.91
三峽區						648	13	661	0	661	557	1,218	54.27
新店區						882	20	902	0	902	509	1,411	63.93
深坑區						52	4	56	0	56	50	106	52.83
石碇區						4	0	4	0	4	5	9	44.44
坪林區						1	0	1	0	1	2	3	33.33
烏來區						52	2	54	0	54	48	102	52.94
金山區						24	1	25	0	25	10	35	71.43
瑞里區						97	0	97	0	97	66	163	59.51
汐止區						1,653	39	1,692	0	1,692	866	2,558	66.15
平溪區						9	0	9	0	9	6	15	60.00
瑞芳區						429	20	449	0	449	335	784	57.27
雙溪區						6	0	6	0	6	6	12	50.00

編造單位：新北市選舉委員會
列印日期：101年01月14日 22:24:21

第8屆平地原住民立法委員選舉候選人在新北市各區得票數一覽表

行政區別	各 候 選 人 得 票 情 形														
	(1) 廖國棟	(2) 洪國治	(3) 忠仁·達格	(4) 林金球 中華民國臺灣 基本法連線	(5) 詹金福	(6) 林正二 親民黨	(7) 陳進順 台灣主義黨	(8) 馬耀·比yah W·B·O 無	(9) 謝文財·w K·S·a 中國國民黨	(10) 簡布新·顏 無					
貢寮區	6	2	2	0	0	2	0	0	0	0					

第8屆平地原住民立法委員選舉候選人在新北市各區得票數一覽表

投票日期：101年01月14日
 頁次：2

行政區別	各 候 選 人 得 票 情 形						有效票數 A A=1+2+...N	無效票數 B	投票數 C C=A+B	已廢棄投票數 D D=B-C	發出票數 E E=C+D	用餘票數 F	選票人數 G G=E+F	投票率 H H=C/G
貢寮區							12	3	15	0	15	15	30	50.00

編造單位：新北市選舉委員會
 列印日期：101年01月14日 22:24:21

行政區別	各候選人得票情形						有效票數 A=1+2+...+N	無效票數 B	投票數 C=A+B	已領未投票數 D=E-C	發出票數 E=C+D	用餘票數 F	選舉人數 G=E+F	投票率 H=C/G
	(1) 曾智勇 民主進步黨	(2) 高益來 林梅 無黨團結聯盟	(3) 邱文生 無	(4) 孔文吉 中國國民黨	(5) 瓦林斯·亞斯·貝利 親民黨	(6) 簡明·阿爾·烏培 中國國民黨								
總計	519	1,379	108	2,032	879	1,031	5,948	140	6,088	2	6,090	3,193	9,283	65.58
石門區	1	2	0	7	1	2	13	0	13	0	13	2	15	86.67
三芝區	4	8	1	7	4	1	25	0	25	0	25	25	50	50.00
淡水區	12	42	4	73	27	79	237	9	246	0	246	114	360	68.33
八里區	9	25	4	13	4	22	77	1	78	0	78	45	123	63.41
林口區	13	26	2	42	18	29	130	5	135	0	135	93	228	59.21
泰山區	14	36	3	36	19	25	133	1	134	0	134	101	235	57.02
五股區	20	48	2	45	21	60	166	1	167	0	167	124	321	61.37
蘆洲區	30	57	4	36	22	40	189	5	194	0	194	78	272	71.32
三重區	32	68	5	69	40	26	240	7	247	0	247	172	419	58.95
新莊區	58	123	9	110	75	105	480	10	490	0	490	304	794	61.71
樹林區	39	88	7	101	72	108	415	9	424	1	425	247	672	63.10
鶯歌區	19	65	6	77	39	80	286	5	291	0	291	179	470	61.91
板橋區	33	94	10	127	52	71	387	11	398	0	398	256	654	60.86
中和區	28	105	5	134	60	53	385	12	397	0	397	199	596	66.61
永和區	17	31	3	66	35	20	172	1	173	0	173	69	242	71.49
土城區	36	93	6	73	36	70	314	12	326	0	326	186	512	63.67
三峽區	15	46	8	64	27	54	214	6	220	0	220	115	335	65.67
新店區	30	121	9	183	65	75	483	11	494	0	494	226	720	68.61
深坑區	2	8	0	7	4	14	35	0	35	0	35	9	44	79.55
石碇區	0	0	0	2	0	1	3	3	6	0	6	1	7	85.71
坪林區	0	0	0	1	1	1	3	0	3	0	3	1	4	75.00
烏來區	78	215	13	637	226	41	1,210	28	1,238	0	1,238	485	1,723	71.85
金山區	4	6	3	4	2	6	25	1	26	0	26	6	32	81.25
萬里區	3	6	0	2	3	4	18	0	18	0	18	8	26	69.23
汐止區	21	50	3	106	21	37	238	2	240	1	241	124	365	65.75
平溪區	0	2	0	0	0	0	2	0	2	0	2	0	2	100.00
瑞芳區	0	7	1	7	3	3	21	0	21	0	21	17	38	55.26
雙溪區	0	1	0	0	1	1	3	0	3	0	3	3	6	50.00

第8屆山地原住民立法委員選舉候選人在新北市各區得票數一覽表

投票日期：101年01月14日
 頁次：2

行政區別	各候選人						有效票數 A=1+2+...N	無效票數 B	投票數 C=A+B	已領未投票數 D=E-C	得票數 E=C+D	用餘票數 F	選票人數 G=E+F	投票率 % H=C/G
	(1) 曾智勇	(2) 高金榮 林榮	(3) 邱文生	(4) 孔文吉	(5) 瓦林·Sipin ·Pile 親民黨	(6) 簡美明·Urup ·Ure 中國國民黨								
貢寮區	1	6	0	3	1	3	14	0	14	0	14	4	18	77.78

編造單位：新北市選舉委員會
 列印日期：101年01月14日 21:55:03

第8屆全國不分區及僑居國外國民立法委員選舉政黨在新北市各區得票數一覽表

投票日期：101年01月14日
頁次：1

行政區別	各 政 黨 得 票 情 形										
	(1) 台灣國民黨	(2) 人民黨	(3) 民主進步黨	(4) 台灣團結聯盟	(5) 中國國民黨	(6) 新黨	(7) 健保光榮連線	(8) 綠黨	(9) 親民黨	(10) 中華民國臺灣黨	(11) 台灣共產黨
總計	17,859	12,618	767,350	184,069	1,049,079	46,701	26,835	46,706	133,904	2,752	4,314
石門區	120	73	2,118	568	3,416	49	72	94	292	8	18
三芝區	195	105	3,520	1,313	6,423	170	172	246	521	25	35
淡水區	866	404	25,826	6,857	40,672	1,818	835	2,603	4,748	90	153
八里區	220	126	6,776	1,700	8,639	315	281	348	1,252	25	40
林口區	477	213	14,923	3,556	21,675	1,027	449	1,007	3,469	55	75
泰山區	371	236	15,913	3,498	19,261	535	432	769	2,550	54	75
五股區	319	275	16,956	4,151	18,954	562	580	705	2,450	55	89
蘆洲區	761	613	44,314	11,468	43,481	1,199	1,192	1,748	5,879	107	194
三重區	1,873	1,093	94,302	23,135	92,475	2,672	2,669	4,262	12,789	302	416
新莊區	1,441	1,241	88,740	19,369	97,233	2,626	2,715	4,387	12,452	269	380
樹林區	753	516	37,072	8,473	43,734	1,266	1,418	1,860	5,790	173	212
鶯歌區	383	300	17,871	3,821	20,766	525	869	753	2,737	65	294
板橋區	2,494	1,797	118,369	28,859	143,745	5,130	4,126	7,262	17,950	370	573
中和區	1,751	1,421	71,705	17,601	131,084	8,356	2,890	5,602	16,063	275	419
永和區	951	538	33,136	8,668	77,120	5,243	1,300	3,553	9,574	144	153
土城區	909	795	47,471	10,418	61,203	2,000	1,848	2,660	7,718	156	266
三峽區	469	382	19,473	4,243	25,317	844	641	975	3,354	80	214
新店區	1,511	867	43,084	10,002	99,364	8,064	1,521	4,244	12,112	149	248
深坑區	116	78	4,439	944	6,551	383	129	278	874	20	23
石碇區	74	45	2,031	444	1,640	63	48	61	213	7	23
坪林區	58	33	1,822	406	1,269	36	38	48	183	6	10
烏來區	28	26	789	234	1,662	54	28	54	252	1	10
金山區	159	155	4,258	1,251	5,575	105	169	176	565	35	43
萬里區	128	114	4,126	1,129	5,737	151	171	154	733	25	44
汐止區	891	688	34,209	8,255	54,174	3,057	1,637	2,318	7,155	150	162
平溪區	41	37	1,218	343	1,313	23	32	39	165	15	12
瑞芳區	329	262	7,398	1,992	11,555	282	427	311	1,457	61	94
雙溪區	71	92	1,971	476	2,480	52	67	77	285	13	25

編造單位：新北市選舉委員會
列印日期：101年01月14日 21:55:03

行政區別	各 政 黨 得 票 情 形					有效票數 A=1+2+...N	無效票數 B	投票數 C=A+B	已領未投票數 D=E-C	發出票數 E=C+D	用檢票數 F	選票人數 G=E+F	投票率 H=C/G %
總計						2,292,187	40,485	2,332,672	176	2,332,848	743,028	3,075,876	75.84
石門區						6,828	246	7,074	0	7,074	2,933	10,007	70.69
三芝區						12,725	460	13,185	0	13,185	5,229	18,414	71.60
淡水區						84,872	1,573	86,445	23	86,468	30,308	116,776	74.03
八里區						19,722	402	20,124	0	20,124	7,424	27,548	73.05
林口區						46,926	685	47,611	1	47,612	15,533	63,145	75.40
泰山區						43,694	740	44,434	5	44,439	14,052	58,491	75.97
五股區						45,096	801	45,897	4	45,901	15,411	61,312	74.86
蘆洲區						110,946	1,801	112,747	6	112,753	37,174	149,927	75.20
三重區						235,988	4,249	240,237	9	240,246	71,014	311,260	77.18
新莊區						230,857	3,653	234,510	11	234,521	73,598	308,119	76.11
樹林區						101,270	1,977	103,247	1	103,248	33,562	136,810	75.47
鶯歌區						48,384	1,028	49,412	0	49,412	16,878	66,290	74.54
板橋區						330,684	5,432	336,116	49	336,165	100,836	437,001	76.91
中和區						257,167	4,588	261,755	22	261,777	76,647	338,424	77.35
土城區						140,380	1,989	142,369	13	142,382	41,617	183,999	77.37
三峽區						135,444	2,189	137,633	17	137,650	47,705	185,355	74.25
新店區						55,992	1,230	57,222	4	57,226	21,391	78,617	72.79
深坑區						181,166	2,678	183,844	7	183,851	57,534	241,385	76.16
石碇區						13,895	272	14,167	0	14,167	4,495	18,662	75.91
坪林區						4,649	129	4,778	0	4,778	1,729	6,507	73.43
烏來區						3,909	117	4,026	0	4,026	1,524	5,550	72.54
金山區						3,138	92	3,230	0	3,230	1,271	4,501	71.76
萬里區						12,491	396	12,887	0	12,887	4,794	17,681	72.89
汐止區						12,512	398	12,910	0	12,910	4,967	17,877	72.22
平溪區						112,676	1,890	114,566	2	114,568	39,132	153,700	74.54
瑞芳區						3,238	127	3,365	0	3,365	1,267	4,632	72.65
雙溪區						24,168	827	24,995	2	24,997	9,355	34,352	72.76
						5,609	243	5,852	0	5,852	2,282	8,134	71.94

編造單位：新北市選舉委員會
列印日期：101年01月14日 21:55:03

第8屆全國不分區及僑居國外國民立法委員選舉政黨在新北市各區得票數一覽表

投票日期：101年01月14日
頁次：2

行政區別	各 政 黨 得 票 情 形																	
	(1) 台灣國民黨	(2) 人民最大黨	(3) 民主進步黨	(4) 台灣團結聯盟	(5) 中國國民黨	(6) 新黨	(7) 健保黨	(8) 綠黨	(9) 親民黨	(10) 中華民國臺灣黨	(11) 台灣主義黨							
貢寮區	100	109	3,460	895	2,561	82	79	112	322	17	24							

編造單位：新北市選舉委員會
列印日期：101年01月14日 21:55:03

行政區別	各 政 黨 得 票 情 形						有效票數 A A=1+2+...N	無效票數 B	投票數 C C=A+B	已領未投票數 D D=B-C	發出票數 E E=C+D	用餘票數 F	選舉人數 G G=E+F	投票率 H H=C/G
實業區							7,761	273	8,034	0	8,034	3,366	11,400	70.47

投票日期：101年01月14日
頁次：1

鄉(鎮、市、區)別	村里別	投開票所別	各候選人				有效票數 A=1+2+...+N	無效票數 B	投票數 C=A+B	已領未投票數 D=E-C	發出票數 E=C+D	用餘票數 F	選舉人數 G=E+F	投票率 H=C/G
			(1) 何博文	(2) 余宗熾	(3) 王煒銘	(4) 吳育昇								
總計			90,125	9,359	5,038	107,821	2,966	215,309	16	215,325	72,896	288,221	74.70	
石門區			2,829	229	122	3,714	138	7,032	0	7,032	2,908	9,940	70.74	
	德茂里	0001	329	23	9	355	10	756	0	756	305	1,061	71.25	
	管基里	0002	367	29	20	509	14	939	0	939	327	1,266	74.17	
	老梅里	0003	258	19	8	355	11	651	0	651	257	908	71.70	
	老梅里	0004	379	22	17	352	20	790	0	790	337	1,127	70.10	
	山溪里	0005	232	14	9	315	8	578	0	578	258	836	69.14	
	石門里	0006	390	41	17	570	28	1,046	0	1,046	381	1,427	73.30	
	尖鹿里	0007	383	36	22	515	31	987	0	987	460	1,447	68.21	
	乾華里	0008	76	11	5	131	4	227	0	227	132	359	63.23	
	茂林里	0009	181	11	6	226	2	426	0	426	196	622	68.49	
	草里里	0010	234	23	9	356	10	632	0	632	255	887	71.25	
三芝區			5,043	410	235	7,131	195	13,014	0	13,014	5,122	18,136	71.76	
	八賢里	0011	121	10	5	117	3	256	0	256	80	336	76.19	
	埔頂里	0012	335	32	12	528	15	922	0	922	393	1,315	70.11	
	埔頂里	0013	347	22	25	545	16	955	0	955	337	1,292	73.92	
	埔頂里	0014	363	32	23	530	9	957	0	957	463	1,420	67.39	
	古庄里	0015	259	14	6	380	6	655	0	655	241	906	73.40	
	新庄里	0016	258	19	4	309	11	601	0	601	217	818	73.47	
	埔坪里	0017	373	28	19	615	16	1,051	0	1,051	518	1,569	66.99	
	埔坪里	0018	421	43	15	567	15	1,061	0	1,061	400	1,461	72.62	
	埔坪里	0019	341	25	9	548	11	934	0	934	374	1,308	71.41	
	埔坪里	0020	254	24	6	553	6	843	0	843	333	1,176	71.68	
	茂表里	0021	158	11	16	202	10	397	0	397	131	528	75.19	
	樟山里	0022	142	17	12	232	9	412	0	412	123	535	77.01	
	錫板里	0023	223	31	7	267	5	533	0	533	189	722	73.82	
	後厝里	0024	449	38	25	739	21	1,272	0	1,272	530	1,802	70.59	
	福悅里	0025	193	24	14	270	7	508	0	508	184	692	73.41	
	圓山里	0026	159	8	11	177	14	369	0	369	166	535	68.97	

編造單位：新北市選舉委員會
列印日期：101年01月14日 21:57:06

鄉(鎮、市、區)別	村里別	投開票所別	候選人				有效票數	無效票數	投票數	已領未投票數	發出票數	用餘票數	選舉人數	投票率 %
			(1) 何博文	(2) 余宗珮	(3) 王偉銘	(4) 吳育昇								
淡水區	店子里	0027	264	7	10	171	452	9	461	0	461	142	603	76.45
	興華里	0028	383	25	16	381	805	12	817	0	817	301	1,118	73.08
	中和里	0029	34,252	3,293	2,942	43,579	84,066	1,154	85,220	13	85,233	29,340	114,573	74.38
	屯山里	0030	233	17	10	162	422	5	427	0	427	128	555	76.94
	賢孝里	0031	359	23	19	323	724	16	740	0	740	219	959	77.16
	興仁里	0032	440	27	25	566	1,028	10	1,038	0	1,038	330	1,368	75.88
	蕃薯里	0033	488	32	37	477	1,034	15	1,049	0	1,049	358	1,407	74.56
	志山里	0034	217	23	12	315	567	7	574	0	574	288	862	66.59
	義山里	0035	258	15	13	314	600	13	613	0	613	193	806	76.05
	義山里	0036	334	28	11	391	764	13	777	0	777	293	1,070	72.62
	義山里	0036	320	38	15	443	816	9	825	0	825	338	1,163	70.94
	水瀨里	0037	401	16	19	344	770	7	777	0	777	322	1,099	70.70
	水瀨里	0038	384	20	19	223	646	20	666	0	666	223	889	74.92
	志茶里	0039	437	16	18	308	779	13	792	0	792	259	1,051	75.36
	樹蔭里	0040	348	26	26	317	717	9	726	0	726	279	1,005	72.24
坪頂里	0041	389	60	28	376	853	12	865	0	865	337	1,202	71.96	
福慈里	0042	389	70	45	621	1,125	13	1,138	0	1,138	319	1,457	78.11	
福慈里	0043	382	53	36	619	1,090	17	1,107	0	1,107	334	1,441	76.82	
福慈里	0044	344	71	35	617	1,067	12	1,079	0	1,079	319	1,398	77.18	
福慈里	0045	311	36	23	482	862	18	880	0	880	247	1,127	78.08	
竹圍里	0046	393	28	33	480	934	12	946	0	946	312	1,258	75.20	
竹圍里	0047	348	52	38	472	910	15	925	0	925	253	1,178	78.52	
竹圍里	0048	395	35	37	526	993	14	1,007	0	1,007	315	1,322	76.17	
竹圍里	0049	423	39	38	566	1,096	16	1,112	0	1,112	308	1,420	78.31	
民權里	0050	497	42	47	574	1,160	10	1,170	0	1,170	325	1,495	78.26	
民權里	0051	554	68	61	688	1,351	34	1,385	0	1,385	402	1,787	77.50	
民生里	0052	435	38	40	485	978	14	992	0	992	299	1,291	76.84	
民生里	0053	296	56	35	582	949	19	968	0	968	401	1,369	70.71	
民生里	0054	468	55	35	542	1,100	15	1,115	0	1,115	366	1,481	75.29	

投票日期：101年01月14日
頁次：3

鄉(鎮、市、區)別	村里別	投開票所別	候選人				得票情形	有效票數 A=1+2+...+N	無效票數 B	投票數 C=A+B	已領未投票數 D=E-C	發出票數 E=C+D	用餘票數 F	選舉人數 G=E+F	投票率 H=C/G
			(1) 何博文	(2) 余宗顯	(3) 王煒銘	(4) 吳育昇									
	民生里	0055	438	33	25	606	1,102	22	1,124	0	1,124	338	1,462	76.88	
	八勢里	0056	401	46	35	475	957	9	966	0	966	387	1,353	71.40	
	八勢里	0057	301	39	52	506	898	21	919	0	919	328	1,247	73.70	
	八勢里	0058	385	41	44	470	941	16	957	0	957	344	1,301	73.56	
	竿寮里	0059	429	49	52	666	1,196	19	1,215	0	1,215	474	1,689	71.94	
	竿寮里	0060	350	29	33	467	879	8	887	0	887	323	1,210	73.31	
	竿寮里	0061	211	38	29	496	774	8	782	0	782	354	1,136	68.84	
	竿寮里	0062	317	36	28	504	885	18	903	0	903	372	1,275	70.82	
	竿寮里	0063	477	50	45	534	1,106	11	1,117	0	1,117	371	1,488	75.07	
	炭頂里	0064	377	33	26	629	1,065	10	1,075	0	1,075	347	1,422	75.60	
	炭頂里	0065	320	24	24	485	853	6	859	0	859	243	1,102	77.95	
	埤頂里	0066	359	25	12	370	766	14	780	0	780	247	1,027	75.95	
	水雄里	0067	519	38	39	492	1,088	27	1,115	0	1,115	384	1,499	74.38	
	水雄里	0068	441	39	54	600	1,134	13	1,147	0	1,147	392	1,539	74.53	
	水雄里	0069	510	52	38	617	1,217	17	1,234	0	1,234	407	1,641	75.20	
	北新里	0070	298	28	32	435	793	12	805	0	805	236	1,041	77.33	
	北新里	0071	263	33	33	436	765	13	778	0	778	314	1,092	71.25	
	正德里	0072	424	39	45	631	1,139	19	1,158	0	1,158	425	1,583	73.15	
	正德里	0073	418	66	45	686	1,215	17	1,232	0	1,232	474	1,706	72.22	
	新興里	0074	437	46	55	559	1,097	18	1,115	0	1,115	462	1,577	70.70	
	新興里	0075	444	55	39	701	1,239	14	1,253	0	1,253	389	1,642	76.31	
	新興里	0076	438	54	37	682	1,211	11	1,222	0	1,222	409	1,631	74.92	
	新興里	0077	417	28	26	454	925	9	934	0	934	293	1,227	76.12	
	新興里	0078	373	21	31	339	764	11	775	0	775	253	1,028	75.39	
	新興里	0079	426	21	30	444	921	9	930	0	930	344	1,274	73.00	
	新春里	0080	493	44	44	715	1,296	10	1,306	0	1,306	439	1,745	74.84	
	新春里	0081	473	52	47	646	1,218	13	1,231	1	1,232	383	1,625	75.75	
	新春里	0082	470	53	45	677	1,245	19	1,264	0	1,264	492	1,756	71.98	
	新尺里	0083	432	42	39	482	995	6	1,001	0	1,001	287	1,288	77.72	

編造單位：新北市選舉委員會
列印日期：101年01月14日 21:57:06

鄉(鎮、市、區)別	村 里	投 開 票 所 別	各 候 選 人				得 票 情 形	有效票數 A=1+2+...+N	無效票數 B	投票數 C=A+B	已領未投票數 D=E-C	發出票數 E=C+D	用餘票數 F	選 舉 人 數 G=E+F	投 票 率 H=C/G
			(1) 何博文	(2) 余宗穎	(3) 王錫銘	(4) 吳育昇									
	鄉民里	0084	378	22	34	480	914	6	920	0	920	315	1,235	74.49	
	鄉民里	0085	340	34	30	540	944	10	954	0	954	310	1,264	75.47	
	北投里	0086	518	47	55	808	1,428	22	1,450	0	1,450	513	1,963	73.87	
	北投里	0087	490	24	21	584	1,119	13	1,132	0	1,132	384	1,516	74.67	
	北投里	0088	374	45	58	589	1,066	15	1,081	0	1,081	341	1,422	75.02	
	鄉公里	0089	485	41	46	692	1,264	12	1,276	0	1,276	422	1,698	75.15	
	鄉公里	0090	464	53	64	686	1,277	17	1,294	0	1,294	392	1,686	76.75	
	鄉公里	0091	479	46	39	556	1,120	18	1,138	0	1,138	421	1,559	73.00	
	幸福里	0092	346	25	25	396	792	14	806	0	806	301	1,107	72.81	
	幸福里	0093	416	35	44	480	975	16	991	0	991	327	1,318	75.19	
	幸福里	0094	403	31	39	432	905	10	915	0	915	274	1,189	76.96	
	學府里	0095	486	46	58	685	1,275	16	1,291	0	1,291	465	1,756	73.52	
	學府里	0096	451	46	32	600	1,129	13	1,142	0	1,142	472	1,614	70.76	
	中興里	0097	354	38	23	465	880	15	895	0	895	338	1,233	72.59	
	中興里	0098	402	27	31	439	899	6	905	12	917	337	1,254	72.17	
	中興里	0099	362	25	33	411	831	12	843	0	843	264	1,107	76.15	
	長庚里	0100	474	30	43	503	1,050	6	1,056	0	1,056	325	1,381	76.47	
	清文里	0101	358	32	20	375	785	14	799	0	799	269	1,068	74.81	
	協元里	0102	299	19	16	243	577	4	581	0	581	151	732	79.37	
	永吉里	0103	448	44	27	469	988	24	1,012	0	1,012	357	1,369	73.92	
	永安里	0104	260	31	24	304	619	8	627	0	627	184	811	77.31	
	民生里	0105	288	19	38	216	561	6	567	0	567	143	710	79.86	
	新生里	0106	171	20	16	175	382	8	390	0	390	559	949	41.10	
	文化里	0107	463	45	45	606	1,159	13	1,172	0	1,172	393	1,565	74.89	
	油車里	0108	418	47	52	649	1,166	18	1,184	0	1,184	401	1,585	74.70	
	油車里	0109	411	52	31	589	1,083	12	1,095	0	1,095	427	1,522	71.94	
	油車里	0110	459	32	25	509	1,025	10	1,035	0	1,035	307	1,342	77.12	
	沙崙里	0111	481	39	24	495	1,039	16	1,055	0	1,055	400	1,455	72.51	
	沙崙里	0112	406	36	29	499	970	16	986	0	986	312	1,298	75.96	

鄉(鎮、市、區)別	村里	投開票所別	候選人				得票情形	有效票數 A A=1+2+...+N	無效票數 B	投票數 C C=A+B	已領未投票數 D D=E-C	發出票數 E E=C+D	用餘票數 F	選舉人數 G G=B+F	投票率 H H=C/G
			(1) 何博文	(2) 余宗顯	(3) 王鐘銘	(4) 吳育昇									
八里區	大丘里	0113	465	34	34	480	1,013	8	1,021	0	1,021	394	1,345	75.91	
	大丘里	0114	333	49	28	556	966	11	977	0	977	315	1,292	75.62	
	大丘里	0115	285	41	19	501	846	7	853	0	853	309	1,162	73.41	
	龍源里	0116	8,851	832	308	9,428	19,419	289	19,708	0	19,708	7,124	26,832	73.45	
	龍源里	0117	666	65	24	691	1,446	18	1,464	0	1,464	510	1,974	74.16	
	龍源里	0118	518	77	32	746	1,373	21	1,394	0	1,394	547	1,941	71.82	
	米舍里	0119	447	48	27	537	1,059	15	1,074	0	1,074	355	1,429	75.16	
	米舍里	0120	500	43	12	475	1,030	18	1,048	0	1,048	1,074	1,471	71.24	
	米舍里	0121	376	29	11	386	802	18	820	0	820	283	1,083	75.72	
	大坵里	0122	723	76	29	709	1,537	38	1,575	0	1,575	500	2,075	75.90	
	埤頭里	0122	511	25	20	384	940	16	956	0	956	344	1,300	73.54	
	埤頭里	0123	555	57	15	517	1,144	14	1,158	0	1,158	426	1,584	73.11	
頂崙里	0124	578	38	22	507	1,145	16	1,161	0	1,161	382	1,523	76.23		
舊城里	0125	521	46	9	442	1,018	11	1,029	0	1,029	372	1,401	73.45		
舊城里	0126	473	42	25	490	1,030	9	1,039	0	1,039	405	1,444	71.95		
舊城里	0127	357	39	9	370	775	9	784	0	784	341	1,125	69.69		
舊城里	0128	409	40	11	488	948	7	955	0	955	381	1,336	71.48		
龍塘里	0129	455	46	13	557	1,071	13	1,084	0	1,084	483	1,567	69.18		
龍塘里	0130	515	49	16	598	1,178	22	1,200	0	1,200	460	1,660	72.29		
老坑里	0131	452	53	19	511	1,035	16	1,051	0	1,051	410	1,461	71.94		
長坑里	0132	458	21	9	485	973	11	984	0	984	315	1,299	75.75		
下崙里	0133	337	38	5	535	915	17	932	0	932	227	1,159	80.41		
林口區	東林里	0134	19,124	2,723	754	23,407	46,008	538	46,546	1	46,547	14,813	61,360	75.86	
	東林里	0135	495	47	16	397	955	12	967	0	967	297	1,264	76.50	
	東林里	0136	374	47	9	368	798	15	813	0	813	285	1,098	74.04	
	林口里	0137	403	47	15	403	868	6	874	0	874	275	1,149	76.07	
	林口里	0138	457	47	9	538	1,051	12	1,063	0	1,063	381	1,424	74.65	
	林口里	0139	463	46	11	522	1,042	15	1,057	0	1,057	407	1,464	72.20	
林口里	0139	361	31	9	389	790	7	797	0	797	226	1,023	77.91		

編造單位：新北市選舉委員會
列印日期：101年01月14日 21:57:06

投票日期：101年01月14日
頁次：6

鄉(鎮、市、區)別	村里別	投開票所別	候選人				得票情形	有效票數 A=1+2+...+N	無效票數 B	投票數 C=A+B	已領未投票數 D=E-C	發出票數 E=C+D	用餘票數 F	選票人數 G=E+F	投票率 H=C/G
			(1) 何博文 民主進步黨	(2) 徐宗珮 國民黨	(3) 王鐘銘 綠黨	(4) 吳育昇 中國國民黨									
西林里	0140	454	42	8	428		932	9	941	0	941	328	1,289	74.15	
西林里	0141	444	48	27	530		1,049	15	1,064	0	1,064	487	1,551	68.60	
西林里	0142	464	75	19	574		1,132	15	1,147	0	1,147	382	1,449	79.16	
青湖里	0143	543	67	22	696		1,328	12	1,340	0	1,340	351	1,691	79.24	
青湖里	0144	457	34	21	425		937	9	946	0	946	243	1,189	79.56	
青湖里	0145	502	31	15	321		869	9	878	0	878	285	1,163	75.49	
青湖里	0146	363	51	18	525		957	7	964	0	964	252	1,216	79.28	
中湖里	0147	542	52	10	415		1,019	11	1,030	0	1,030	304	1,334	77.21	
中湖里	0148	596	41	13	427		1,077	0	1,077	0	1,077	302	1,379	78.10	
湖北里	0149	598	38	11	365		1,012	17	1,029	0	1,029	240	1,269	81.09	
湖南里	0150	452	83	23	716		1,274	17	1,291	0	1,291	554	1,845	69.97	
湖南里	0151	561	111	24	1,019		1,715	14	1,729	1	1,730	597	2,327	74.30	
湖南里	0152	428	61	33	616		1,138	18	1,156	0	1,156	383	1,539	75.11	
湖南里	0153	549	75	24	562		1,210	11	1,221	0	1,221	363	1,584	77.08	
湖南里	0154	548	107	19	813		1,487	12	1,499	0	1,499	475	1,974	75.94	
湖南里	0155	605	126	24	991		1,746	23	1,769	0	1,769	646	2,415	73.25	
南勢里	0156	386	67	25	618		1,046	7	1,053	0	1,053	360	1,413	74.52	
南勢里	0157	523	57	27	543		1,150	13	1,163	0	1,163	368	1,531	75.96	
南勢里	0158	312	63	20	535		920	14	934	0	934	308	1,242	75.20	
南勢里	0159	371	107	25	757		1,260	13	1,273	0	1,273	415	1,688	75.41	
仁愛里	0160	390	64	21	591		1,066	22	1,088	0	1,088	356	1,444	75.35	
仁愛里	0161	357	86	21	688		1,162	11	1,173	0	1,173	382	1,555	75.43	
仁愛里	0162	437	65	20	653		1,175	26	1,201	0	1,201	360	1,561	76.94	
麗林里	0163	343	88	18	579		1,028	17	1,045	0	1,045	319	1,364	76.61	
麗林里	0164	337	67	15	541		960	11	971	0	971	374	1,345	72.19	
麗林里	0165	337	78	20	756		1,191	14	1,205	0	1,205	363	1,568	76.85	
麗林里	0166	401	87	19	647		1,154	5	1,159	0	1,159	382	1,461	79.33	
東勢里	0167	499	82	15	643		1,239	13	1,252	0	1,252	343	1,595	78.50	
東勢里	0168	422	94	17	592		1,125	8	1,133	0	1,133	384	1,517	74.69	

編造單位：新北市選舉委員會
列印日期：101年01月14日 21:57:06

投票日期：101年01月14日
頁次：7

鄉(鎮、市、區)別	村里別	投開票所別	各候選人				得票情形	有效票數 A=1+2+...N	無效票數 B	投票數 C=A+B	已領未投票數 D=E-C	發出票數 E=C+D	用餘票數 F	選舉人數 G=E+F	投票率 H=C/G
			(1) 何博文	(2) 余宗璇	(3) 王煒銘	(4) 吳育昇									
泰山區	東勢里	0169	467	85	18	632	1,212	22	1,234	0	1,234	356	1,590	77.61	
	麓園里	0170	484	88	21	617	1,210	21	1,231	0	1,231	422	1,653	74.47	
	麓園里	0171	524	81	22	596	1,223	12	1,235	0	1,235	349	1,584	77.97	
	頂福里	0172	456	29	16	217	718	7	725	0	725	241	966	75.05	
	下福里	0173	313	33	11	406	763	11	774	0	774	250	1,024	75.59	
	杏賢里	0174	368	32	10	200	610	10	620	0	620	164	784	79.08	
	城平里	0175	281	22	2	192	497	6	503	0	503	154	657	76.56	
	太平里	0176	507	41	11	334	913	9	922	0	922	280	1,202	76.71	
	大科里	0177	20,026	1,872	677	20,562	43,137	652	43,789	2	43,791	13,589	57,380	76.31	
	大科里	0178	303	20	7	147	477	10	487	0	487	131	618	78.80	
	大科里	0179	37	5	3	91	136	2	138	0	138	44	182	75.82	
	黎明里	0180	510	47	13	430	1,000	19	1,019	0	1,019	329	1,348	75.59	
	黎明里	0181	477	46	13	489	1,035	12	1,047	0	1,047	338	1,385	75.60	
	山脚里	0182	460	70	20	501	1,141	12	1,153	0	1,153	387	1,540	74.87	
	山脚里	0183	505	50	16	530	1,101	23	1,124	0	1,124	379	1,503	74.78	
	山脚里	0184	362	35	10	418	825	9	834	0	834	290	1,124	74.20	
山脚里	0185	349	38	12	442	841	10	851	0	851	323	1,174	72.49		
福泰里	0186	385	44	10	476	915	12	927	1	928	265	1,193	77.70		
福泰里	0187	450	28	12	419	909	17	926	0	926	256	1,182	78.34		
福興里	0188	488	40	10	538	1,121	17	1,138	0	1,138	330	1,468	77.52		
福興里	0189	483	48	12	567	1,110	13	1,123	0	1,123	311	1,434	78.31		
福樹里	0190	362	37	19	438	856	12	868	0	868	301	1,169	74.25		
福樹里	0191	375	32	1	378	786	11	797	0	797	256	1,053	75.69		
福樹里	0192	428	33	8	377	846	13	859	0	859	231	1,090	78.81		
同榮里	0193	391	47	14	539	1,041	14	1,055	0	1,055	274	1,329	79.38		
同榮里	0194	413	45	15	421	894	10	904	0	904	257	1,161	77.86		
同興里	0195	321	34	15	284	654	11	665	0	665	214	879	75.65		
同興里	0196	503	61	25	558	1,148	30	1,178	1	1,179	328	1,507	78.17		
同興里	0196	592	39	16	439	1,076	17	1,093	0	1,093	305	1,398	78.18		

編造單位：新北市選舉委員會
列印日期：101年01月14日 21:57:06

鄉(鎮、市、區)別	村里別	投開票所別	各候選人				得票情形	有效票數 A=1+2+...+N	無效票數 B	投票數 C=A+B	已領未投票數 D=E-C	發出票數 E=C+D	用餘票數 F	選票人數 G=E+F	投票率 H=C/G %
			(1) 何博文 民主進步黨	(2) 徐宗顯 親民黨	(3) 王鏡銘 綠黨	(4) 吳育昇 中國國民黨									
全興里	0197	496	68	26	544		1,134	20	1,154	0	1,154	540	1,694	68.12	
全典里	0198	525	62	25	600		1,212	25	1,237	0	1,237	396	1,633	75.75	
全典里	0199	423	61	20	583		1,067	16	1,083	0	1,083	338	1,421	76.21	
全典里	0200	517	63	13	530		1,123	15	1,138	0	1,138	412	1,550	73.42	
義學里	0201	386	26	14	362		788	9	797	0	797	238	1,035	77.00	
義學里	0202	384	25	14	359		782	8	790	0	790	294	1,084	72.88	
義學里	0203	502	38	17	512		1,069	17	1,086	0	1,086	327	1,413	76.86	
義仁里	0204	495	42	19	437		993	20	1,013	0	1,013	308	1,321	76.68	
義仁里	0205	525	28	10	388		952	15	967	0	967	342	1,309	73.87	
義仁里	0206	530	50	19	509		1,108	21	1,129	0	1,129	319	1,448	77.97	
義仁里	0207	581	33	14	489		1,117	14	1,131	0	1,131	358	1,489	75.96	
明志里	0208	413	42	8	350		813	15	828	0	828	255	1,083	76.45	
明志里	0209	365	36	10	354		765	7	772	0	772	252	1,024	75.39	
明志里	0210	334	29	17	412		792	14	806	0	806	245	1,051	76.69	
泰友里	0211	299	29	10	379		717	9	726	0	726	239	965	75.23	
泰友里	0212	373	23	13	321		730	13	743	0	743	205	948	78.38	
新明里	0213	509	55	17	489		1,070	11	1,081	0	1,081	333	1,414	76.45	
新明里	0214	494	45	15	505		1,059	15	1,074	0	1,074	315	1,389	77.32	
貴子里	0215	392	32	20	375		819	9	828	0	828	260	1,088	76.10	
貴子里	0216	439	27	11	354		831	12	843	0	843	241	1,084	77.77	
貴子里	0217	348	41	14	404		807	12	819	0	819	223	1,042	78.60	
貴賢里	0218	481	52	17	640		1,190	17	1,207	0	1,207	300	1,507	80.09	
貴賢里	0219	578	47	17	559		1,201	19	1,220	0	1,220	331	1,571	77.66	
貴和里	0220	430	42	23	573		1,068	17	1,085	0	1,085	305	1,390	78.06	
貴和里	0221	493	31	19	434		977	20	997	0	997	285	1,282	77.77	
貴和里	0222	520	46	24	451		1,041	8	1,049	0	1,049	359	1,408	74.50	

投票日期：101年01月14日
頁次：1

鄉(鎮、市、區)別	村里	投開票所別	候選人					有效票數 A	無效票數 B	投票數 C	已領未投票數 D	發出票數 E	用餘票數 F	選舉人數 G	投票率 H
			(1) 王安娜	(2) 錢薇娟	(3) 林淑芬	(4) 葉尤偉	(5) 計宗生								
總計 五選區			1,292	76,768	114,091	1,428	700	194,279	3,000	197,279	12	197,291	63,102	260,393	75.76
			293	18,495	25,296	299	178	44,561	616	45,177	5	45,182	14,746	59,928	75.39
	興珍里	0223	8	375	718	5	4	1,110	28	1,138	0	1,138	327	1,465	77.68
	興珍里	0224	5	402	712	13	5	1,137	17	1,154	1	1,155	393	1,548	74.55
	興珍里	0225	1	255	700	3	0	959	14	973	0	973	252	1,225	79.43
	興珍里	0226	5	194	651	3	5	858	10	868	0	868	211	1,079	80.44
	觀音里	0227	13	255	655	8	3	934	17	951	0	951	310	1,261	75.42
	集福里	0228	7	512	641	2	4	1,166	11	1,177	0	1,177	376	1,553	75.79
	集福里	0229	3	329	398	6	5	741	10	751	0	751	248	999	75.18
	集福里	0230	3	114	246	1	3	367	7	374	0	374	100	474	78.90
	集賢里	0231	7	416	679	13	3	1,118	20	1,138	0	1,138	345	1,483	76.74
	集賢里	0232	6	353	748	6	6	1,119	10	1,129	0	1,129	424	1,553	72.70
	成德里	0233	8	278	546	6	4	842	10	852	0	852	293	1,145	74.41
	成德里	0234	3	256	590	7	6	862	5	867	0	867	280	1,147	75.59
	成州里	0235	7	366	737	10	1	1,121	11	1,132	0	1,132	364	1,496	75.67
成州里	0236	8	370	624	6	1	1,009	14	1,023	1	1,024	367	1,391	73.54	
成州里	0237	4	367	745	9	3	1,128	13	1,141	0	1,141	354	1,495	76.32	
成功里	0238	7	340	648	7	0	1,002	11	1,013	0	1,013	355	1,368	74.05	
成功里	0239	6	325	555	6	2	904	22	926	0	926	399	1,325	69.89	
成功里	0240	7	365	644	10	2	1,028	13	1,041	0	1,041	375	1,416	73.52	
成泰里	0241	4	278	602	5	2	891	14	905	0	905	333	1,238	73.10	
成泰里	0242	4	391	616	4	5	1,020	9	1,029	0	1,029	335	1,364	75.44	
成泰里	0243	7	295	572	3	1	878	7	885	0	885	288	1,173	75.45	
五福里	0244	4	245	703	7	2	961	8	969	0	969	269	1,238	78.27	
五福里	0245	5	442	600	4	5	1,056	15	1,071	0	1,071	316	1,387	77.22	
六福里	0246	12	446	644	10	6	1,118	8	1,126	0	1,126	345	1,471	76.55	
六福里	0247	6	476	506	6	4	998	13	1,011	0	1,011	320	1,331	75.96	
六福里	0248	7	477	533	9	7	1,033	15	1,048	1	1,049	335	1,384	75.72	
民義里	0249	6	407	531	11	4	959	8	967	0	967	291	1,258	76.87	

編造單位：新北市選舉委員會
列印日期：101年01月14日 21:57:08

鄉(鎮、市、區)別	村里別	投開票所別	各候選人					A=1+2+...+N	有效票數	無效票數	C=A+B	D=E-C	E=C+D	F	G=E+F	H=C/G
			(1) 王安鄉	(2) 錢徽燭	(3) 林淑芬	(4) 龔允倩	(5) 許宗生									
蘆洲區	民義里	0230	7	427	570	6	5	1,015	15	1,030	0	1,030	293	1,323	77.85	
	五股里	0251	9	435	723	13	9	1,189	18	1,207	0	1,207	675	1,882	64.13	
	德音里	0252	3	435	735	6	6	1,185	17	1,202	0	1,202	379	1,581	76.03	
	德音里	0253	9	425	468	7	0	909	17	926	0	926	313	1,239	74.74	
	德音里	0254	6	448	492	8	2	956	14	970	0	970	244	1,214	79.90	
	德音里	0255	9	460	633	1	4	1,107	25	1,132	0	1,132	333	1,465	77.27	
	水埤里	0256	7	449	678	11	6	1,151	19	1,170	0	1,170	406	1,576	74.24	
	水埤里	0257	5	410	570	5	3	993	14	1,007	2	1,009	323	1,332	75.60	
	水埤里	0258	7	481	603	12	1	1,104	11	1,115	0	1,115	352	1,467	76.01	
	水埤里	0259	9	524	639	7	5	1,184	18	1,202	0	1,202	353	1,555	77.30	
	福德里	0260	5	369	436	4	1	815	11	826	0	826	321	1,147	72.01	
	福德里	0261	4	394	396	5	6	805	8	813	0	813	422	1,235	65.83	
	德泰里	0262	10	324	437	4	3	778	14	792	0	792	294	1,086	72.93	
	德泰里	0263	6	355	340	9	2	712	7	719	0	719	304	1,023	70.28	
	德泰里	0264	10	446	471	9	4	940	16	956	0	956	342	1,298	73.65	
	賢商里	0265	12	701	827	6	6	1,007	17	1,024	0	1,024	238	1,262	81.14	
	賢商里	0266	6	799	137	3	5	950	19	969	0	969	205	1,174	82.54	
陸一里	0267	1	616	82	1	4	704	10	714	0	714	156	870	82.07		
陸一里	0268	5	668	50	2	13	738	6	744	0	744	188	932	79.83		
光華里	0269	5	465	588	6	4	1,099,803	1,635	1,111,438	6	1,111,444	386,253	1,497,697	75.45		
光華里	0270	6	427	662	8	4	1,068	13	1,081	0	1,081	332	1,413	76.50		
光華里	0271	6	393	532	5	4	1,107	19	1,126	0	1,126	368	1,494	75.37		
光明里	0272	2	327	524	5	3	940	13	953	0	953	303	1,256	75.88		
光明里	0273	6	278	517	7	2	861	11	872	0	872	294	1,166	74.79		
光明里	0274	3	519	667	6	5	1,200	13	1,207	0	1,207	331	1,534	71.32		
光明里	0275	2	426	627	10	2	1,067	22	1,089	0	1,089	348	1,555	77.62		
中路里	0276	2	522	835	6	5	1,370	24	1,394	0	1,394	406	1,800	77.18		
永安里	0277	4	383	595	2	2	986	13	999	0	999	280	1,279	78.11		

第8屆區域立法委員選舉新北市第2選舉區候選人在各投開票所得票數一覽表

投票日期：101年01月14日
頁次：3

鄉(鎮、市、區)別	村里別	投開票所別	各候選人得票情形					有效票數 A=1+2+...N	無效票數 B	投票數 C=A+B	已領未投票數 D=E-C	發出票數 E=C+D	用餘票數 F	選票人數 G=E+F	投票率 H=C/G %
			(1) 王安輝	(2) 錢振煇	(3) 林淑芬	(4) 排允倩	(5) 計宏生								
永安里	0278	台灣國民黨	5	388	560	8	3	964	15	979	0	979	245	1,224	79.98
永安里	0279	中國國民黨	5	412	693	10	2	1,122	17	1,139	0	1,139	337	1,476	77.17
九芎里	0280	民主進步黨	4	341	641	7	4	997	8	1,005	0	1,005	396	1,401	71.73
九芎里	0281	人民民主陣線	8	402	672	8	6	1,096	7	1,103	0	1,103	364	1,467	75.19
九芎里	0282	中華民國臺灣基本法連線	3	424	560	6	7	1,000	14	1,014	0	1,014	380	1,394	72.74
延平里	0283		5	452	742	22	3	1,224	12	1,236	0	1,236	377	1,613	76.63
延平里	0284		5	436	759	4	4	1,208	19	1,227	0	1,227	392	1,619	75.79
中華里	0285		7	369	695	15	1	1,087	17	1,104	0	1,104	295	1,399	78.91
中華里	0286		4	412	591	5	4	1,016	18	1,034	0	1,034	311	1,345	76.88
中華里	0287		5	445	626	6	4	1,086	15	1,101	0	1,101	344	1,445	76.19
中原里	0288		7	335	708	5	3	1,058	4	1,062	0	1,062	348	1,410	75.32
中原里	0289		0	372	550	3	1	926	10	936	0	936	329	1,265	73.99
長安里	0290		9	339	595	8	4	955	8	963	0	963	373	1,336	72.08
長安里	0291		4	317	606	8	2	937	12	949	0	949	345	1,294	73.34
長安里	0292		5	398	634	7	2	1,046	10	1,056	0	1,056	414	1,470	71.84
長安里	0293		7	394	550	11	3	965	13	978	0	978	313	1,291	75.76
正義里	0294		8	382	587	8	1	986	20	1,006	0	1,006	256	1,262	79.71
正義里	0295		5	534	677	13	6	1,235	18	1,253	0	1,253	296	1,549	80.89
正義里	0296		7	503	644	11	4	1,169	14	1,183	0	1,183	274	1,457	81.19
正義里	0297		3	578	750	7	3	1,341	14	1,355	0	1,355	289	1,644	82.42
正義里	0298		1	553	723	5	2	1,284	14	1,298	0	1,298	363	1,661	78.15
正義里	0299		3	427	569	10	3	1,012	16	1,028	0	1,028	290	1,318	78.00
南港里	0300		7	476	714	8	1	1,206	22	1,228	0	1,228	432	1,660	73.98
南港里	0301		5	394	630	4	6	1,039	15	1,054	0	1,054	334	1,388	75.94
南港里	0302		11	386	636	4	6	1,043	11	1,054	0	1,054	344	1,398	75.39
永樂里	0303		6	508	653	9	3	1,179	12	1,191	0	1,191	339	1,530	77.84
永樂里	0304		3	427	712	7	3	1,152	13	1,165	1	1,166	359	1,525	76.39
永樂里	0305		6	513	712	3	4	1,238	21	1,259	0	1,259	388	1,647	76.44
永樂里	0306		5	379	612	4	1	1,001	17	1,018	0	1,018	266	1,304	78.07

編造單位：新北市選舉委員會
列印日期：101年01月14日 21:57:08

第8屆區域立法委員選舉新北市第2選舉區候選人在各投開票所得票數一覽表

投票日期：101年01月14日
頁次：4

村 里	投 開 票 所	各 候 選 人					得 票 情 形	有效 A 票數	無效 B 票數	投票 C 數	已 開 票 D 數	容 出 票 數 E	用 餘 票 數 F	選 票 人 數 G	投 票 率 H
		(1) 王安卿	(2) 錢 毅 焜	(3) 林 淑 芬	(4) 楊 尤 偉	(5) 許 京 至									
成功里	0307	8	411	622	8	5	1,054	21	1,075	0	1,075	356	1,431	75.12	
成功里	0308	9	429	658	4	2	1,103	15	1,118	0	1,118	370	1,488	75.13	
永慶里	0309	8	367	680	4	3	1,062	13	1,075	0	1,075	388	1,413	76.08	
永慶里	0310	8	487	700	5	2	1,202	17	1,219	0	1,219	405	1,624	75.06	
永慶里	0311	3	497	872	13	3	1,388	28	1,416	0	1,416	448	1,864	75.97	
永慶里	0312	3	484	695	6	2	1,190	25	1,215	0	1,215	456	1,671	72.71	
永德里	0313	10	522	704	6	7	1,249	28	1,277	0	1,277	437	1,714	74.50	
永德里	0314	8	468	785	10	1	1,272	25	1,297	0	1,297	489	1,786	72.62	
捷盾里	0315	12	632	840	12	7	1,503	18	1,521	0	1,521	442	1,963	77.48	
捷盾里	0316	3	473	625	6	6	1,113	17	1,130	0	1,130	412	1,542	73.28	
捷盾里	0317	7	414	582	7	3	1,013	19	1,032	0	1,032	332	1,364	75.66	
信義里	0318	12	454	754	9	1	1,230	23	1,253	0	1,253	418	1,671	74.99	
信義里	0319	8	510	769	12	7	1,306	21	1,327	0	1,327	420	1,747	75.96	
玉清里	0320	9	248	457	5	4	723	11	734	0	734	225	959	76.54	
玉清里	0321	7	664	778	9	5	1,463	23	1,486	0	1,486	434	1,920	77.40	
玉清里	0322	8	478	670	10	3	1,169	29	1,198	0	1,198	383	1,581	75.77	
復興里	0323	4	341	723	6	4	1,078	17	1,095	0	1,095	374	1,469	74.54	
復興里	0324	4	370	690	12	2	1,078	18	1,096	0	1,096	318	1,414	77.51	
福安里	0325	7	342	622	2	3	976	13	989	1	990	309	1,299	76.14	
福安里	0326	7	408	552	17	6	990	23	1,013	0	1,013	282	1,295	78.22	
菁江里	0327	4	431	614	8	5	1,062	20	1,082	1	1,083	324	1,407	76.90	
菁江里	0328	8	463	639	9	5	1,124	23	1,147	0	1,147	341	1,488	77.08	
菁江里	0329	11	449	701	5	6	1,172	5	1,177	0	1,177	385	1,562	75.35	
恒德里	0330	9	581	663	9	2	1,264	23	1,287	0	1,287	469	1,756	73.29	
恒德里	0331	8	489	591	11	2	1,101	15	1,116	1	1,117	372	1,489	74.95	
恒德里	0332	2	521	683	6	1	1,213	19	1,232	0	1,232	486	1,718	71.71	
溪墘里	0333	6	292	658	9	2	967	19	986	0	986	292	1,278	77.15	
溪墘里	0334	2	465	647	7	2	1,123	14	1,137	0	1,137	362	1,499	75.85	
仁德里	0335	1	589	791	5	10	1,396	21	1,417	0	1,417	400	1,817	77.99	

編造單位：新北市選舉委員會
列印日期：101年01月14日 21:57:08

鄉(鎮、市、區)別	村里	投開票所別	各候選人					有效票數 A=1+2+...+N	無效票數 B	投票數 C=A+B	已領未投票數 D=E-C	發出票數 E=C+D	用餘票數 F	選舉人數 G=E+F	投票率 H=C/G
			(1) 王安嫻	(2) 錢薇娟	(3) 林淑芬	(4) 聶允倩	(5) 許空生								
	仁德里	0336	8	460	742	7	5	1,222	19	1,241	0	1,241	415	1,656	74.94
	仁德里	0337	9	415	603	9	9	1,045	11	1,056	0	1,056	286	1,342	78.69
	仁德里	0338	4	425	714	12	1	1,156	17	1,173	0	1,173	370	1,543	76.02
	仁德里	0339	9	465	722	13	5	1,214	19	1,233	0	1,233	1,247	2,480	49.72
	仁德里	0340	4	272	606	10	1	893	13	906	0	906	276	1,182	76.65
	得勝里	0341	5	385	529	7	4	930	18	948	0	948	311	1,259	75.30
	得勝里	0342	7	424	720	5	3	1,159	28	1,187	1	1,188	398	1,586	74.84
	得仁里	0343	7	396	556	10	3	972	16	988	0	988	303	1,291	76.53
	得仁里	0344	3	393	626	5	3	1,030	20	1,050	0	1,050	295	1,345	78.07
	保和里	0345	7	315	466	6	1	795	18	813	0	813	242	1,055	77.06
	保和里	0346	9	319	500	4	5	837	22	859	0	859	282	1,141	75.28
	樹德里	0347	10	485	698	11	3	1,207	9	1,216	0	1,216	331	1,547	78.60
	樹德里	0348	7	422	516	6	2	953	14	967	0	967	310	1,277	75.72
	民和里	0349	13	398	593	8	3	1,010	21	1,031	0	1,031	280	1,311	78.64
	民和里	0350	13	334	493	5	9	854	12	866	0	866	230	1,096	79.01
	水埔里	0351	9	474	728	4	3	1,218	18	1,236	0	1,236	404	1,640	75.37
	水埔里	0352	9	415	729	7	4	1,164	13	1,177	0	1,177	442	1,619	72.70
	水埔里	0353	12	575	726	10	5	1,328	18	1,346	0	1,346	382	1,728	77.89
	水埔里	0354	9	424	698	9	4	1,144	11	1,155	0	1,155	388	1,543	74.85
	水埔里	0355	9	459	649	8	8	1,133	11	1,144	0	1,144	407	1,551	73.76
	水埔里	0356	9	475	650	4	1	1,139	14	1,153	0	1,153	393	1,546	74.58
	水河里	0357	8	419	663	10	4	1,104	8	1,112	0	1,112	419	1,531	72.63
	水河里	0358	10	317	515	10	3	855	10	865	0	865	311	1,176	69.42
	水河里	0359	11	404	740	11	4	1,170	20	1,190	0	1,190	413	1,603	74.24
	水河里	0360	12	411	576	9	4	1,012	17	1,029	0	1,029	349	1,378	74.67
	仁愛里	0361	4	407	637	7	0	1,055	9	1,064	0	1,064	307	1,371	77.61
	仁愛里	0362	10	387	703	5	9	1,114	16	1,130	0	1,130	385	1,495	75.59
	仁愛里	0363	8	428	598	12	4	1,050	17	1,067	0	1,067	357	1,424	74.93
	忠孝里	0364	4	313	473	8	1	799	16	815	0	815	287	1,102	73.96

鄉(鎮、市、區)別	村里別	投開票所	各候選人					A=1+2+...+N	有效票數	B 無效票數	C=A+B	D=E-C	E=C+D	F 用餘票數	G=E+F	H=C/G 投票率 %
			(1) 王安娜	(2) 魏煥燭	(3) 林淑芬	(4) 樊允倩	(5) 許京生									
三重區	忠孝里	0365	6	221	472	4	3	706	11	717	0	717	205	922	77.77	
	保德里	0366	11	460	650	6	7	1,134	15	1,149	1	1,150	405	1,555	73.89	
	保德里	0367	4	469	672	11	2	1,158	24	1,182	0	1,182	388	1,570	75.29	
	保德里	0368	7	328	506	3	3	847	10	857	0	857	241	1,098	78.05	
	保德里	0369	6	327	489	6	3	831	16	847	0	847	268	1,115	75.96	
	富貴里	0370	341	15,342	23,733	354	155	39,915	749	40,664	1	40,665	12,103	52,768	77.06	
	富貴里	0371	11	374	610	8	10	1,013	29	1,042	0	1,042	322	1,364	76.39	
	富貴里	0372	14	630	635	11	5	1,295	23	1,318	0	1,318	376	1,694	77.80	
	富貴里	0373	5	480	578	12	5	1,080	26	1,106	0	1,106	300	1,406	78.66	
	碧華里	0374	16	500	642	9	1	1,168	21	1,189	0	1,189	351	1,540	77.21	
	碧華里	0375	8	644	590	17	2	1,261	20	1,281	0	1,281	352	1,633	78.44	
	碧華里	0376	11	489	548	13	8	1,069	13	1,082	0	1,082	290	1,372	78.86	
	仁華里	0377	4	380	524	11	1	920	24	944	0	944	332	1,276	73.98	
	仁華里	0378	6	397	598	7	3	1,011	13	1,024	0	1,024	290	1,314	77.93	
	仁華里	0379	7	251	527	12	5	802	14	816	0	816	217	1,033	78.99	
	永清里	0380	3	393	768	8	6	1,178	23	1,201	0	1,201	382	1,583	75.87	
	永清里	0381	6	443	764	6	3	1,222	20	1,242	0	1,242	373	1,615	76.90	
	永清里	0382	9	445	713	7	7	1,181	23	1,204	0	1,204	334	1,538	78.28	
永清里	0383	8	342	619	7	2	978	16	994	0	994	346	1,340	74.18		
永清里	0384	7	413	684	4	4	1,112	15	1,127	0	1,127	352	1,479	76.20		
永清里	0385	10	350	627	10	2	999	18	1,017	0	1,017	328	1,345	75.61		
富福里	0386	5	258	354	5	3	625	14	639	0	639	211	850	75.18		
富福里	0387	13	255	466	5	2	741	23	764	0	764	238	1,002	76.25		
富福里	0388	7	330	502	11	3	853	16	869	0	869	261	1,130	76.90		
富福里	0389	7	313	444	1	4	769	21	790	0	790	250	1,040	75.96		
富福里	0390	5	267	493	3	2	770	18	788	0	788	203	991	79.52		
富福里	0391	4	245	494	5	2	750	14	764	0	764	200	964	79.25		
富福里	0392	6	421	803	16	6	1,252	20	1,272	0	1,272	382	1,654	76.90		
富福里	0392	11	472	675	10	4	1,172	25	1,197	1	1,198	347	1,545	77.48		

鄉(鎮、市、區)別	村里別	投開票所別	各候選人得票情形					有效票數 A=1+2+...+N	無效票數 B	投票數 C=A+B	已領未投票數 D=E-C	發出票數 E=C+D	用檢票數 F	選舉人數 G=E+F	投票率 H=C/G
			(1) 王安椰	(2) 錢振炳	(3) 林淑芬	(4) 蔡允倩	(5) 許宏生								
永福里	永福里	0393	8	336	705	8	3	1,060	11	1,071	0	1,071	281	1,352	79.22
永福里	永福里	0394	2	293	597	5	3	900	13	913	0	913	301	1,214	75.21
永福里	永福里	0385	13	555	833	11	1	1,413	15	1,428	0	1,428	368	1,796	79.51
總生里	總生里	0396	8	319	426	7	6	766	16	782	0	782	242	1,024	76.37
總生里	總生里	0387	7	314	482	16	4	823	14	837	0	837	210	1,047	79.94
總福里	總福里	0388	11	198	392	9	4	614	16	630	0	630	198	828	76.09
總福里	總福里	0399	10	317	524	6	5	862	15	877	0	877	289	1,166	75.21
總福里	總福里	0400	11	408	667	6	2	1,094	22	1,116	0	1,116	324	1,440	77.50
總福里	總福里	0401	12	353	575	10	1	951	22	973	0	973	313	1,286	75.66
總福里	總福里	0402	14	355	594	7	1	971	13	984	0	984	257	1,241	79.29
富華里	富華里	0403	9	404	559	16	3	991	20	1,011	0	1,011	301	1,312	77.06
富華里	富華里	0404	8	416	643	6	5	1,078	15	1,093	0	1,093	345	1,438	76.01
五華里	五華里	0405	13	450	877	15	9	1,364	29	1,393	0	1,393	463	1,856	75.05
五華里	五華里	0406	12	618	895	14	10	1,549	37	1,586	0	1,586	424	2,010	78.91
五福里	五福里	0407	4	296	507	11	5	823	19	842	0	842	260	1,102	76.41
五福里	五福里	0408	16	618	789	9	3	1,435	23	1,458	0	1,458	490	1,948	74.85

投票日期：101年01月14日
頁次：1

鄉(鎮、市、區)別	村里	投開票所別	各候選人				有效票數	無效票數	投票數	已領未投票數	發出票數	用檢票數	選票人數	投票率 %
			(1) 李乾龍	(2) 吳清	(3) 高志鵬	(4) 蕭振賢								
總計			94,634	1,059	95,649	2,836	194,178	3,263	197,441	8	197,449	57,473	254,922	77.45
三重區			94,634	1,059	95,649	2,836	194,178	3,263	197,441	8	197,449	57,473	254,922	77.45
	大有里	0409	575	7	545	20	1,147	17	1,164	0	1,164	290	1,454	80.06
	大有里	0410	562	7	616	23	1,208	18	1,226	0	1,226	326	1,552	78.99
	博愛里	0411	512	9	563	14	1,098	20	1,118	0	1,118	300	1,418	78.84
	博愛里	0412	411	2	458	10	881	20	901	0	901	281	1,182	76.23
	博愛里	0413	708	6	412	11	1,137	14	1,151	0	1,151	262	1,413	81.46
	博愛里	0414	431	7	571	16	1,025	14	1,039	0	1,039	261	1,300	79.92
	二重里	0415	274	5	358	5	642	10	652	0	652	202	854	76.35
	二重里	0416	287	7	332	10	636	3	639	0	639	224	863	74.04
	二重里	0417	353	4	407	19	783	15	798	0	798	191	989	80.69
	頂寮里	0418	313	2	389	10	714	8	722	0	722	202	924	78.14
	谷正里	0419	361	6	479	34	880	24	904	0	904	231	1,135	79.65
	五谷里	0420	314	1	259	21	595	10	605	0	605	168	773	78.27
	五谷里	0421	396	2	383	4	785	16	801	0	801	212	1,013	79.07
	中興里	0422	607	8	689	26	1,310	24	1,334	0	1,334	343	1,677	79.55
	中興里	0423	515	4	563	28	1,110	34	1,144	0	1,144	333	1,477	77.45
	中興里	0424	141	4	155	2	302	3	305	0	305	80	385	79.22
	成功里	0425	370	3	384	15	772	15	787	0	787	214	1,001	78.62
	成功里	0426	369	6	366	12	753	13	766	0	767	241	1,008	75.99
	成功里	0427	643	8	540	21	1,212	20	1,232	1	1,233	298	1,531	80.47
	成功里	0428	693	2	388	20	1,103	15	1,118	0	1,118	310	1,428	78.29
	福社里	0429	516	6	430	16	968	9	977	0	977	249	1,226	79.69
	福社里	0430	575	5	544	13	1,137	18	1,155	0	1,155	268	1,423	81.17
	福社里	0431	689	5	531	22	1,247	26	1,273	0	1,273	419	1,692	75.24
	福社里	0432	598	3	609	16	1,226	23	1,249	0	1,249	355	1,604	77.87
	福社里	0433	667	3	505	23	1,288	12	1,300	0	1,300	405	1,705	76.25
	福民里	0434	546	8	581	17	1,152	16	1,168	0	1,168	295	1,463	79.84
	福民里	0435	529	5	528	15	1,077	9	1,086	0	1,086	322	1,408	77.13

編造單位：新北市選舉委員會
列印日期：101年01月14日 21:57:10

鄉(鎮、市、區)別	村別	投開票所別	各候選人				得票情形	有效票數 A=1+2+...+N	無效票數 B	投票數 C=A+B	已領未投票數 D=E-C	發出票數 E=C+D	用標票數 F	選舉人數 G=E+F	投票率 H=C/G
			(1) 李乾龍 中國國民黨	(2) 吳清 中華民國臺灣 基本法連橫	(3) 高志鵬 民主進步黨	(4) 蕭炳賢 促選免費連橫									
	過田聖	0436	644	5	549	26	1,224	17	1,241	0	1,241	2,297	3,538	35.08	
	過田聖	0437	792	10	588	17	1,407	39	1,446	0	1,446	385	1,831	78.97	
	過田聖	0438	796	10	518	25	1,349	24	1,373	0	1,373	369	1,742	78.82	
	錦田聖	0439	324	4	318	14	716	11	727	0	727	195	922	78.85	
	錦田聖	0440	308	2	318	6	634	13	647	0	647	227	874	74.03	
	重明聖	0441	604	9	481	10	1,104	21	1,125	0	1,125	275	1,400	80.36	
	重明聖	0442	589	2	486	10	1,087	22	1,109	0	1,109	258	1,367	81.13	
	光田聖	0443	420	5	368	10	803	8	811	0	811	257	1,068	75.94	
	光田聖	0444	582	8	529	11	1,130	20	1,150	0	1,150	270	1,420	80.99	
	光田聖	0445	558	11	441	13	1,023	17	1,040	0	1,040	271	1,311	79.33	
	光陽聖	0446	742	8	660	14	1,424	11	1,435	0	1,435	388	1,823	78.72	
	光陽聖	0447	663	5	639	16	1,323	16	1,339	0	1,339	394	1,733	77.26	
	光陽聖	0448	688	8	672	15	1,383	22	1,405	0	1,405	323	1,728	81.31	
	田心聖	0449	362	4	498	12	876	17	893	0	893	295	1,188	75.17	
	田心聖	0450	431	2	446	8	887	16	903	0	903	228	1,131	79.84	
	田心聖	0451	462	7	360	9	858	4	862	2	864	247	1,111	77.59	
	福田聖	0452	561	8	612	22	1,203	15	1,218	0	1,218	277	1,495	81.47	
	福田聖	0453	553	5	658	20	1,236	18	1,254	0	1,254	318	1,572	79.77	
	福田聖	0454	416	6	529	10	961	15	976	0	976	256	1,232	79.22	
	田中聖	0455	426	5	495	8	934	17	951	0	951	202	1,153	82.48	
	田中聖	0456	434	7	617	15	1,073	13	1,086	0	1,086	308	1,394	77.91	
	田中聖	0457	453	8	522	9	1,002	17	1,019	0	1,019	294	1,313	77.61	
	田安聖	0458	794	8	684	21	1,507	31	1,538	0	1,538	405	1,943	79.16	
	田安聖	0459	657	4	642	8	1,311	21	1,332	0	1,332	368	1,700	78.35	
	田安聖	0460	543	6	617	19	1,185	24	1,209	0	1,209	291	1,500	80.60	
	三民聖	0461	476	2	551	10	1,039	9	1,048	0	1,048	307	1,355	77.34	
	三民聖	0462	542	4	507	12	1,065	14	1,079	0	1,079	304	1,383	78.02	
	三民聖	0463	540	8	495	9	1,052	12	1,064	0	1,064	332	1,396	76.22	
	光明聖	0464	565	3	403	5	976	19	995	0	995	306	1,301	76.48	

鄉(鎮、市、區)別	村別	投開票所別	候選人				得票情形	有效票數 A=1+2+...+N	無效票數 B	投票數 C=A+B	已領未投票數 D=E-C	發出票數 E=C+D	用餘票數 F	選舉人數 G=E+F	投票率 H=C/G %
			(1) 李乾龍 中國國民黨	(2) 吳清 中華民國臺灣 基本法連繫	(3) 高志鳴 民主進步黨	(4) 蕭炳賢 健保免費連線									
光明里	光明里	0465	626	8	491	17	1,142	21	1,163	0	1,163	323	1,486	78.26	
光明里	光明里	0466	658	6	674	12	1,350	17	1,367	0	1,367	261	1,628	83.97	
龍正里	龍正里	0467	744	7	553	17	1,321	31	1,352	0	1,352	423	1,775	76.17	
向安里	向安里	0468	504	6	408	16	934	13	947	0	947	304	1,251	75.70	
向慶里	向慶里	0469	656	7	516	18	1,197	20	1,217	0	1,217	347	1,564	77.81	
菜寮里	菜寮里	0470	372	4	368	11	755	11	766	1	767	219	986	77.69	
菜寮里	菜寮里	0471	388	6	294	10	698	7	705	0	705	167	872	80.85	
永春里	永春里	0472	676	1	591	22	1,290	23	1,313	0	1,313	373	1,686	77.88	
中正里	中正里	0473	528	1	421	10	960	16	976	0	976	249	1,225	79.67	
吉利里	吉利里	0474	518	5	419	11	953	26	979	0	979	315	1,294	75.66	
大同里	大同里	0475	651	5	529	23	1,208	23	1,231	0	1,231	405	1,636	75.24	
中民里	中民里	0476	506	6	346	18	876	17	893	0	893	287	1,180	75.68	
平和里	平和里	0477	512	6	484	8	1,010	21	1,031	0	1,031	341	1,372	75.15	
大安里	大安里	0478	587	1	454	21	1,063	22	1,085	0	1,085	329	1,414	76.73	
仁德里	仁德里	0479	320	5	297	6	628	7	635	0	635	221	856	74.18	
仁德里	仁德里	0480	333	3	382	8	726	15	741	0	741	211	952	77.84	
忠孝里	忠孝里	0481	556	7	582	12	1,157	22	1,179	0	1,179	360	1,539	76.61	
仁義里	仁義里	0482	388	2	380	5	755	16	771	0	771	232	1,003	76.87	
光榮里	光榮里	0483	507	3	448	10	968	17	985	0	985	269	1,254	78.55	
光輝里	光輝里	0484	592	3	462	17	1,074	17	1,091	0	1,091	285	1,376	79.29	
福盛里	福盛里	0485	308	3	322	8	641	13	654	0	654	137	791	82.68	
福利里	福利里	0486	705	8	639	19	1,371	27	1,398	0	1,398	424	1,822	76.73	
清和里	清和里	0487	638	11	575	20	1,244	8	1,252	0	1,252	387	1,639	76.39	
清和里	清和里	0488	636	9	553	21	1,219	16	1,235	0	1,235	342	1,577	78.31	
永興里	永興里	0489	484	5	420	18	927	13	940	0	940	256	1,196	78.60	
中山里	中山里	0490	417	1	443	8	869	7	876	1	877	269	1,146	76.44	
中山里	中山里	0491	429	5	392	7	833	13	846	0	846	232	1,078	78.48	
大園里	大園里	0492	375	2	392	13	782	14	796	0	796	238	1,034	76.98	
大園里	大園里	0493	410	2	470	11	893	21	914	0	914	257	1,171	78.05	

第8屆區域立法委員選舉新北市第3選舉區候選人在各投開票所得票數一覽表

投票日期：101年01月14日
頁次：4

村 里 別	投 開 票 所 別	各 候 選 人				得 票 情 形	有 效 票 數 A=1+2+...N	無 效 票 數 B	投 票 數 C=A+B	已 領 未 投 票 數 D=E-C	發 出 票 數 E=C+D	用 餘 票 數 F	選 票 人 數 G=E+F	投 票 率 % H=C/G
		(1) 李 紀 魁	(2) 吳 清 基本法違條	(3) 高 志 鵬 民主進步黨	(4) 蕭 菊 芳 促促黨黨違條									
國隆里	0494	427		378	14	821	21	842	0	842	252	1,094	76.97	
國隆里	0495	498		433	18	931	18	969	0	969	226	1,195	81.09	
重陽里	0496	632		567	23	1,231	17	1,248	0	1,248	371	1,619	77.08	
重陽里	0497	583		508	13	1,106	20	1,126	0	1,126	293	1,419	79.35	
民生里	0488	402		468	12	884	15	899	0	899	289	1,188	76.97	
民生里	0489	491		519	10	1,026	14	1,040	0	1,040	258	1,298	80.12	
民生里	0500	426		471	14	916	14	930	0	930	226	1,156	80.45	
重新里	0501	418		555	20	1,011	18	1,029	0	1,029	286	1,325	77.66	
正義里	0502	356		389	5	766	10	766	0	766	227	993	77.14	
正義里	0503	604		608	21	1,239	28	1,267	0	1,267	318	1,585	79.94	
正安里	0504	676		599	29	1,316	23	1,339	0	1,339	399	1,738	77.04	
自強里	0505	590		591	23	1,208	27	1,235	0	1,235	359	1,594	77.48	
文化里	0506	411		417	12	843	10	853	0	853	210	1,063	80.24	
文化里	0507	393		394	8	798	7	805	0	805	179	984	81.81	
中央里	0508	502		613	21	1,139	19	1,158	0	1,158	350	1,508	76.79	
雙園里	0509	352		283	12	651	8	659	0	659	203	862	76.45	
納德里	0510	573		495	14	1,090	20	1,110	0	1,110	316	1,426	77.84	
納德里	0511	347		320	6	679	11	690	0	690	215	905	76.24	
納安里	0512	306		278	10	597	2	599	0	599	175	774	77.39	
長安里	0513	337		345	9	695	15	710	0	710	237	947	74.97	
長安里	0514	431		353	10	797	15	812	0	812	191	1,003	80.96	
光華里	0515	692		603	25	1,330	20	1,350	0	1,350	404	1,754	76.97	
長生里	0516	265		322	12	600	16	616	0	616	175	791	77.88	
開元里	0517	482		510	12	1,009	16	1,025	0	1,025	294	1,319	77.71	
大德里	0518	299		260	4	566	7	573	0	573	151	724	79.14	
長元里	0519	358		442	10	818	15	833	0	833	245	1,078	77.27	
長江里	0520	448		372	11	836	20	856	0	856	266	1,122	76.98	
長江里	0521	637		654	20	1,321	23	1,344	0	1,344	361	1,705	78.83	
長泰里	0522	354		447	8	815	14	829	0	829	288	1,117	74.22	

編造單位：新北市選舉委員會
列印日期：101年01月14日 21:57:10

鄉(鎮、市、區)別	村里別	投開票所別	候選人				得票情形	有效票數 A=A1+2+...+N	無效票數 B	投票數 C=A+B	已開未投票數 D=E-C	發出票數 E=C+D	用檢票數 F	選票人數 G=B+F	投票率 H=C/G %
			(1) 李乾龍	(2) 吳清	(3) 高志騰	(4) 蕭灼賢									
	長泰里	0523	340		321	8	674	12	686	0	686	232	918	74.73	
	長福里	0524	519		554	15	1,096	21	1,117	0	1,117	309	1,426	78.33	
	介壽里	0525	447		357	9	817	16	833	0	833	294	1,097	75.93	
	崙香里	0526	297		272	9	582	7	589	0	589	167	756	77.91	
	崙香里	0527	455		326	8	790	12	802	0	802	224	1,026	78.17	
	錦江里	0528	402		386	10	804	11	815	0	815	235	1,050	77.62	
	錦江里	0529	384		384	12	785	17	802	0	802	243	1,045	76.75	
	龍濟里	0530	479		499	17	1,001	21	1,022	0	1,022	272	1,294	78.98	
	龍濟里	0531	567		538	19	1,131	16	1,147	0	1,147	331	1,498	76.57	
	龍門里	0532	573		622	28	1,232	22	1,254	0	1,254	418	1,672	75.00	
	秀江里	0533	448		459	14	929	13	942	0	942	254	1,196	78.76	
	秀香里	0534	515		546	18	1,085	26	1,111	0	1,111	352	1,463	75.94	
	三安里	0535	418		417	18	857	12	869	0	869	283	1,152	75.43	
	三安里	0536	450		478	12	945	16	961	0	961	281	1,242	77.38	
	三安里	0537	443		493	16	945	16	961	0	961	281	1,242	77.38	
	福安里	0538	482		502	11	984	26	990	0	990	281	1,271	77.89	
	信安里	0539	638		612	16	1,200	15	1,015	0	1,015	292	1,307	77.66	
	安慶里	0540	309		346	8	667	14	683	0	683	201	884	77.26	
	安慶里	0541	335		362	10	710	11	721	0	721	226	947	76.14	
	幸福里	0542	539		448	21	1,014	14	1,028	0	1,028	314	1,342	76.60	
	幸福里	0543	501		537	18	1,061	13	1,074	0	1,074	283	1,357	79.15	
	幸福里	0544	409		487	16	917	13	930	0	930	269	1,199	77.56	
	六合里	0545	602		610	14	1,292	25	1,257	0	1,257	385	1,592	78.96	
	六合里	0546	573		679	15	1,271	35	1,306	0	1,306	341	1,647	79.30	
	六合里	0547	504		591	18	1,116	12	1,128	0	1,128	348	1,476	76.42	
	六福里	0548	536		672	22	1,236	14	1,250	0	1,250	360	1,610	77.64	
	六福里	0549	509		662	14	1,192	26	1,218	1	1,219	341	1,560	78.08	
	六福里	0550	389		388	9	766	16	812	0	812	231	1,043	77.85	
	順德里	0551	361		325	5	692	17	709	0	709	203	912	77.74	

鄉(鎮、市、區)別	村里	投開票所別	候選人				得票情形	有效票數 A=A1+A2+...+N	無效票數 B	投票數 C=A+B	已領未投票數 D=E-C	發出票數 E=C+D	用餘票數 F	選票人數 G=E+F	投票率 H=C/G %
			(1) 李乾龍	(2) 吳清	(3) 高志鵬	(4) 蕭鈞賢									
	承德里	0552	552		589	14	1,163	16	1,179	0	1,179	387	1,566	75.29	
	瑞德里	0553	342		382	10	737	10	747	0	747	233	980	76.22	
	瑞德里	0554	415		430	8	856	13	869	0	869	205	1,074	80.91	
	崇德里	0555	362		368	16	748	9	757	0	757	190	947	79.94	
	崇德里	0556	443		525	16	984	21	1,005	0	1,005	314	1,319	76.19	
	崇德里	0557	423		518	17	963	11	974	0	974	259	1,233	78.99	
	厚德里	0558	565		582	19	1,152	14	1,166	0	1,166	281	1,447	80.58	
	厚德里	0559	532		621	13	1,170	22	1,192	0	1,192	280	1,472	80.98	
	維德里	0560	419		588	16	1,032	16	1,048	0	1,048	288	1,336	78.44	
	維德里	0561	432		440	27	905	11	916	0	916	252	1,168	78.42	
	尚德里	0562	616		598	21	1,244	28	1,272	1	1,273	388	1,611	78.96	
	尚德里	0563	419		345	13	782	12	794	0	794	252	1,046	75.91	
	培德里	0564	534		635	10	1,186	11	1,197	0	1,197	287	1,484	80.66	
	培德里	0565	622		676	20	1,325	17	1,342	0	1,342	380	1,722	77.93	
	立德里	0566	534		538	9	1,085	20	1,105	0	1,105	277	1,382	79.96	
	立德里	0567	462		584	18	1,067	17	1,084	0	1,084	305	1,389	78.04	
	永德里	0568	574		538	20	1,139	22	1,161	0	1,161	348	1,509	76.94	
	永德里	0569	465		595	18	1,085	29	1,114	0	1,114	314	1,428	78.01	
	永德里	0570	405		544	20	976	18	994	0	994	251	1,245	79.84	
	永德里	0571	386		444	14	846	18	864	0	864	260	1,124	76.87	
	永德里	0572	299		533	11	845	12	857	0	857	251	1,108	77.35	
	永德里	0573	617		619	13	1,256	24	1,280	0	1,280	337	1,617	79.16	
	永德里	0574	465		623	12	1,104	15	1,119	0	1,119	307	1,426	78.47	
	永德里	0575	574		838	16	1,436	20	1,456	0	1,456	335	1,791	81.30	
	永德里	0576	453		544	20	1,026	16	1,042	0	1,042	333	1,375	75.78	
	永德里	0577	463		630	12	1,113	22	1,135	0	1,135	340	1,475	76.95	
	永吉里	0578	484		484	11	986	21	1,007	0	1,007	278	1,285	78.37	
	永吉里	0579	401		515	14	935	14	949	0	949	282	1,231	77.09	
	永安里	0580	698		679	20	1,406	24	1,430	0	1,430	358	1,788	79.98	

鄉(鎮、市、區)別	村 里	投開票所別	各 候 選 人				得 票 情 形	A=1+2+...+N	有效票數 A	無效票數 B	投票數 C=A+B	已領未投票數 D=E-C	發出票數 E=C+D	用餘票數 F	選舉人數 G=E+F	投票率 H=C/G
			(1)李乾龍	(2)吳清	(3)高志鵬	(4)蕭炳賢										
	水安里	0581	518	3	638	27		1,186	19	1,205	0	1,205	307	1,512	79.70	
	水豐里	0582	470	4	606	19		1,099	25	1,124	0	1,124	361	1,475	76.20	
	水豐里	0583	572	7	622	17		1,218	18	1,236	0	1,236	343	1,579	78.28	
	水豐里	0584	538	9	665	18		1,230	10	1,240	0	1,240	372	1,612	76.92	
	淡美里	0585	573	8	714	21		1,316	35	1,351	0	1,351	319	1,670	80.90	
	淡美里	0586	504	7	595	21		1,127	28	1,155	0	1,155	321	1,476	78.25	
	淡美里	0587	676	10	673	15		1,374	17	1,391	0	1,391	371	1,762	78.94	
	淡美里	0588	599	10	541	20		1,170	24	1,194	0	1,194	387	1,561	76.49	
	福隆里	0589	695	4	713	18		1,430	24	1,454	0	1,454	469	1,953	74.45	
	福隆里	0590	584	8	659	19		1,270	19	1,289	0	1,289	366	1,625	79.32	
	五常里	0591	420	7	474	18		919	29	948	0	948	254	1,202	78.87	
	五常里	0592	399	11	510	18		938	17	955	0	955	236	1,191	80.18	
	五常里	0593	402	6	434	7		849	13	862	0	862	223	1,085	79.45	
	仁志里	0594	503	5	535	18		1,061	18	1,079	0	1,079	366	1,475	73.15	
	仁志里	0595	442	8	483	20		953	17	970	0	970	315	1,285	75.49	
	福樂里	0596	483	5	630	18		1,136	16	1,152	0	1,152	368	1,520	75.79	
	福樂里	0597	558	11	607	28		1,204	22	1,226	0	1,226	357	1,583	77.45	
	五順里	0598	566	9	552	10		1,137	16	1,153	0	1,153	363	1,516	76.06	
	五順里	0599	558	8	706	16		1,288	18	1,306	0	1,306	421	1,727	75.62	

第8屆區域立法委員選舉新北市第4選舉區候選人各投開票所得票數一覽表

投票日期：101年01月14日
頁次：1

鄉(鎮、市、區)別	村別	投開票所別	候選人				有效票數 A=1+2+...N	無效票數 B	投票數 C=A+B	已領未投票數 D=E-C	發出票數 E=C+D	用餘票數 F	選票人數 G=E+F	投票率 H=C/G
			(1) 鄭余填	(2) 林濁水	(3) 李鴻鈞	(4) 林慶雲								
總計			2,831	94,126	103,165	1,852		201,974	3,086	205,070	205,076	62,760	267,836	76.57
新莊區			2,831	94,126	103,165	1,852	201,974	3,086	205,070	205,076	62,760	267,836	76.57	
	海山里	0600	23	562	542	9	1,136	14	1,150	1,150	383	1,533	75.02	
	海山里	0601	25	546	591	11	1,173	15	1,188	1,188	304	1,492	79.62	
	海山里	0602	16	539	605	12	1,172	13	1,185	0	349	1,534	77.25	
	全安里	0603	14	429	473	9	925	18	943	0	943	223	80.87	
	全安里	0604	25	502	570	16	1,113	21	1,134	0	1,134	308	78.64	
	全安里	0605	11	441	426	2	880	17	897	0	897	234	79.31	
	全安里	0606	13	459	686	13	1,171	20	1,191	0	1,191	343	77.64	
	全安里	0607	11	511	690	14	1,226	19	1,245	0	1,245	264	82.50	
	全安里	0608	9	437	552	7	1,005	12	1,017	0	1,017	262	79.52	
	忠孝里	0609	12	350	481	9	832	13	865	0	865	280	75.55	
	忠孝里	0610	14	493	497	9	1,013	13	1,026	0	1,026	253	80.22	
	忠孝里	0611	13	575	583	7	1,178	11	1,189	0	1,189	309	79.37	
	文衡里	0612	21	691	716	14	1,442	16	1,458	0	1,458	349	80.69	
	文衡里	0613	19	488	708	10	1,225	22	1,247	0	1,247	290	81.13	
	文聖里	0614	17	441	659	13	1,130	13	1,143	0	1,143	279	80.38	
	興漢里	0615	11	281	248	10	530	6	536	0	536	141	79.17	
	興漢里	0616	14	329	575	8	926	15	941	0	941	236	79.95	
	興漢里	0617	11	396	512	13	932	6	938	0	938	272	77.52	
	榮和里	0618	16	324	417	8	765	11	776	0	776	230	77.14	
	榮和里	0619	12	552	699	10	1,273	13	1,286	0	1,286	1,781	41.93	
	文德里	0620	22	498	595	9	1,124	20	1,144	0	1,144	315	78.41	
	文明里	0621	15	580	655	16	1,266	18	1,284	0	1,284	314	80.35	
	化成里	0622	13	580	429	15	1,037	17	1,054	0	1,054	321	76.65	
	化成里	0623	16	430	438	8	832	16	908	0	908	262	77.61	
	頭前里	0624	21	743	445	15	1,224	19	1,243	0	1,243	343	78.37	
	頭前里	0625	23	752	592	9	1,376	25	1,401	0	1,401	366	78.40	
	福基里	0626	17	569	544	10	1,140	22	1,162	0	1,162	290	80.03	

編造單位：新北市選舉委員會
列印日期：101年01月14日 21:57:11

投票日期：101年01月14日
頁次：2

鄉(鎮、市、區)別	村里別	投開票所	候選人				得票情形	有效票數 A=1+2+...+N	無效票數 B	投票數 C=A+B	已領未投票數 D=E-C	發出票數 E=C+D	用餘票數 F	選票人數 G=E+F	投票率 H=C/G %
			(1) 鄭金鐘	(2) 林濁水	(3) 李鴻鈞	(4) 林麗蓉									
福安里	福安里	0627	13	291	259	6	579	7	586	0	586	201	787	74.46	
福興里	福興里	0628	20	534	592	10	1,156	14	1,170	1	1,171	300	1,471	79.54	
福樂里	福樂里	0629	21	519	511	15	1,066	16	1,082	0	1,082	281	1,363	79.38	
福樂里	福樂里	0630	16	476	591	7	1,090	12	1,102	0	1,102	337	1,439	76.58	
福平里	福平里	0631	10	539	695	7	1,251	27	1,278	0	1,278	408	1,686	75.80	
福平里	福平里	0632	10	461	774	2	1,247	9	1,256	0	1,256	366	1,622	77.44	
福平里	福平里	0633	15	498	439	14	966	20	986	0	986	321	1,307	75.44	
福平里	福平里	0634	10	570	456	5	1,041	22	1,063	0	1,063	319	1,382	76.92	
福平里	福平里	0635	11	552	513	8	1,084	15	1,099	0	1,099	315	1,414	77.72	
福平里	福平里	0636	15	454	420	11	900	6	906	0	906	319	1,225	73.96	
幸福里	幸福里	0637	18	446	425	12	901	12	913	0	913	332	1,245	73.33	
幸福里	幸福里	0638	15	536	409	9	969	14	983	0	983	338	1,311	74.98	
幸福里	幸福里	0639	6	483	711	4	1,204	21	1,225	0	1,225	333	1,558	78.63	
信義里	信義里	0640	21	591	701	8	1,321	24	1,345	0	1,345	386	1,731	77.70	
信義里	信義里	0641	11	544	566	7	1,128	25	1,153	0	1,153	352	1,505	76.61	
信義里	信義里	0642	18	546	591	4	1,159	14	1,173	0	1,173	364	1,537	76.32	
信義里	信義里	0643	14	526	559	12	1,111	19	1,130	0	1,130	372	1,502	75.23	
信義里	信義里	0644	11	482	603	6	1,102	10	1,112	0	1,112	298	1,370	81.17	
信義里	信義里	0645	7	446	615	5	1,073	22	1,095	0	1,095	288	1,363	80.34	
昌明里	昌明里	0646	14	592	503	7	1,116	19	1,135	0	1,135	334	1,469	77.26	
昌明里	昌明里	0647	8	518	661	13	1,200	16	1,216	0	1,216	304	1,520	80.00	
仁義里	仁義里	0648	32	631	496	11	1,170	20	1,190	0	1,190	370	1,560	76.28	
仁義里	仁義里	0649	21	566	518	15	1,120	11	1,131	0	1,131	350	1,481	76.37	
仁愛里	仁愛里	0650	13	420	395	11	839	15	854	0	854	279	1,133	75.38	
仁愛里	仁愛里	0651	19	457	469	2	947	12	959	0	959	292	1,221	78.54	
自信里	自信里	0652	14	360	393	1	768	17	785	0	785	260	1,045	75.12	
自信里	自信里	0653	11	431	383	6	831	8	839	0	839	280	1,099	76.34	
自立里	自立里	0654	10	559	528	15	1,112	31	1,143	0	1,143	294	1,437	79.54	
自立里	自立里	0655	20	585	490	4	1,079	14	1,093	0	1,093	354	1,447	75.54	

編造單位：新北市選舉委員會
列印日期：101年01月14日 21:57:11

鄉(鎮、市、區)別	村 別	投開票所別	各 候 選 人				得 票 情 形	有效票數 A=1+2+...N	無效票數 B	投票數 C=A+B	已領未投票數 D=E-C	發出票數 E=C+D	用餘票數 F	選票人數 G=E+F	投票率 H=C/G
			(1) 鄭合鎮	(2) 林進水	(3) 李鴻鈞	(4) 林麗容									
	自立里	0656	18	500	496	11	1,025	20	1,045	0	1,045	349	1,394	74.96	
	自強里	0657	17	459	406	5	887	23	910	0	910	305	1,215	74.90	
	思源里	0658	17	431	341	7	796	16	812	0	812	332	1,144	70.98	
	思源里	0659	19	578	528	15	1,140	12	1,152	0	1,152	345	1,497	76.95	
	思源里	0680	10	594	556	11	1,171	23	1,194	0	1,194	375	1,569	76.10	
	思源里	0661	15	596	454	17	1,082	11	1,093	0	1,093	321	1,414	77.30	
	思賢里	0662	14	580	669	16	1,279	23	1,302	0	1,302	346	1,648	79.00	
	思賢里	0663	20	705	663	8	1,396	28	1,424	0	1,424	356	1,780	80.00	
	中華里	0664	9	343	411	6	799	13	782	0	782	197	979	79.88	
	中華里	0665	13	385	487	6	891	10	901	0	901	276	1,177	76.55	
	中美里	0666	12	574	682	8	1,276	11	1,287	0	1,287	358	1,645	78.24	
	中美里	0667	23	613	589	16	1,241	10	1,251	0	1,251	351	1,602	78.09	
	中美里	0668	20	575	566	10	1,171	16	1,187	1	1,188	388	1,556	76.29	
	恆安里	0669	14	416	553	6	989	13	1,002	0	1,002	271	1,273	78.71	
	恆安里	0670	11	423	456	8	898	19	917	0	917	281	1,198	76.54	
	恆安里	0671	11	354	502	6	873	21	894	0	894	224	1,118	79.96	
	立人里	0672	12	206	543	7	768	16	784	0	784	164	948	82.70	
	立人里	0673	8	267	408	8	691	12	703	0	703	199	902	77.94	
	立德里	0674	6	364	468	3	841	13	854	0	854	233	1,087	78.56	
	立德里	0675	5	407	435	12	859	13	872	0	872	207	1,079	80.82	
	中和里	0676	17	481	505	4	1,007	14	1,021	1	1,022	295	1,317	77.52	
	中和里	0677	25	524	479	9	1,087	20	1,057	0	1,057	285	1,342	78.76	
	中和里	0678	13	537	473	9	1,082	15	1,047	0	1,047	273	1,320	79.32	
	中泰里	0679	11	545	398	8	962	16	978	0	978	306	1,284	76.17	
	中泰里	0680	20	490	430	7	947	18	965	0	965	280	1,245	77.51	
	中泰里	0681	13	505	490	12	1,020	16	1,036	0	1,036	311	1,347	76.91	
	中宏里	0682	10	520	585	8	1,123	16	1,139	0	1,139	316	1,455	78.28	
	中宏里	0683	11	553	621	9	1,194	14	1,208	0	1,208	333	1,541	78.39	
	中宏里	0684	15	596	518	4	1,133	20	1,153	0	1,153	374	1,527	75.51	

鄉(鎮、市、區)	村里	投開票所別	各候選人得票情形				有效票數 A=1+2+...N	無效票數 B	投票數 C=A+B	已領未投票數 D=B-C	發出票數 E=C+D	用餘票數 F	選票人數 G=E+F	投票率 H=C/G %
			(1) 鄉鎮分項 無效票數	(2) 林濁水 無效票數	(3) 李鴻鈞 無效票數	(4) 林麗蓉 無效票數								
	中全里	06832	21	606	501	4	1,132	25	1,157	0	1,157	374	1,531	75.57
	立志里	06886	15	672	585	11	1,283	20	1,303	0	1,303	393	1,696	78.21
	立志里	06877	13	635	595	13	1,256	19	1,275	0	1,275	329	1,604	79.49
	立廷里	06888	8	473	518	7	1,006	15	1,021	0	1,021	281	1,302	78.42
	立廷里	06889	11	474	485	7	977	17	994	0	994	244	1,238	80.29
	立廷里	06900	10	483	806	9	1,308	18	1,326	0	1,326	389	1,715	77.32
	立廷里	06911	12	480	792	6	1,290	15	1,305	0	1,305	353	1,658	78.71
	立廷里	06922	13	589	797	10	1,389	29	1,418	0	1,418	482	1,880	75.43
	立基里	06993	13	603	725	16	1,387	20	1,407	0	1,407	422	1,829	77.50
	立基里	06944	12	627	718	11	1,368	22	1,390	0	1,390	367	1,757	79.11
	立基里	06955	11	528	648	5	1,192	23	1,215	0	1,215	335	1,550	78.39
	中誠里	06966	5	377	340	9	731	6	737	0	737	258	995	74.07
	中誠里	06977	7	338	323	6	674	12	686	0	686	226	912	75.22
	中港里	06998	18	621	638	9	1,286	22	1,308	0	1,308	407	1,715	76.27
	中港里	06999	12	621	638	9	1,286	22	1,308	0	1,308	407	1,715	76.27
	中港里	07000	13	621	638	9	1,286	22	1,308	0	1,308	407	1,715	76.27
	中港里	07001	13	621	638	9	1,286	22	1,308	0	1,308	407	1,715	76.27
	中港里	07002	13	621	638	9	1,286	22	1,308	0	1,308	407	1,715	76.27
	中港里	07003	13	621	638	9	1,286	22	1,308	0	1,308	407	1,715	76.27
	中港里	07004	13	621	638	9	1,286	22	1,308	0	1,308	407	1,715	76.27
	中港里	07005	13	621	638	9	1,286	22	1,308	0	1,308	407	1,715	76.27
	中港里	07006	13	621	638	9	1,286	22	1,308	0	1,308	407	1,715	76.27
	中港里	07007	13	621	638	9	1,286	22	1,308	0	1,308	407	1,715	76.27
	中港里	07008	13	621	638	9	1,286	22	1,308	0	1,308	407	1,715	76.27
	中港里	07009	13	621	638	9	1,286	22	1,308	0	1,308	407	1,715	76.27
	中港里	07010	13	621	638	9	1,286	22	1,308	0	1,308	407	1,715	76.27
	中港里	07011	13	621	638	9	1,286	22	1,308	0	1,308	407	1,715	76.27
	中港里	07012	13	621	638	9	1,286	22	1,308	0	1,308	407	1,715	76.27
	中港里	07013	13	621	638	9	1,286	22	1,308	0	1,308	407	1,715	76.27

第8屆區域立法委員選舉新北市第4選舉區候選人在各投開票所得票數一覽表

投票日期：101年01月14日
頁次：5

鄉(鎮、市、區)別	村	控開票所別	各候選人				得票情形	有效票數 A=1+2+...N	無效票數 B	投票數 C=A+B	已領未投票數 D=E-C	發出票數 E=C+D	用餘票數 F	選票人數 G=E+F	投票率 H=C/G %
			(1) 鄭金鎮	(2) 林濁水	(3) 李鴻鈞	(4) 林麗蓉									
	中原里	0714	10	420	573	4	1,007	14	1,021	0	1,021	274	1,295	78.84	
	中隆里	0715	18	619	764	14	1,415	34	1,449	0	1,449	413	1,862	77.82	
	中立里	0716	17	518	547	7	1,089	15	1,104	0	1,104	393	1,497	73.75	
	立功里	0717	18	501	576	10	1,105	17	1,122	0	1,122	368	1,490	75.30	
	立泰里	0718	9	641	554	8	1,212	31	1,243	0	1,243	351	1,594	77.88	
	立泰里	0719	11	503	526	6	1,046	25	1,071	0	1,071	325	1,396	76.72	
	立泰里	0720	6	404	493	5	908	10	918	0	918	230	1,148	79.97	
	立泰里	0721	16	509	529	7	1,061	17	1,078	0	1,078	309	1,387	77.72	
	立吉里	0722	12	523	517	11	1,063	16	1,079	0	1,079	271	1,350	79.93	
	立吉里	0723	11	455	597	8	1,071	13	1,084	0	1,084	289	1,373	78.95	
	立吉里	0724	20	547	621	17	1,205	17	1,222	0	1,222	356	1,578	77.44	
	豐年里	0725	29	582	649	8	1,288	24	1,292	0	1,292	407	1,699	76.04	
	豐年里	0726	18	554	521	18	1,111	14	1,125	0	1,125	356	1,481	75.96	
	國泰里	0727	16	433	562	7	1,018	18	1,036	0	1,036	311	1,347	76.91	
	泰豐里	0728	16	334	418	6	774	11	785	0	785	204	989	79.37	
	泰豐里	0729	9	308	441	5	763	16	779	0	779	268	1,047	74.40	
	境林里	0730	21	679	606	18	1,324	18	1,342	0	1,342	411	1,753	76.55	
	境林里	0731	21	635	657	11	1,324	18	1,342	0	1,342	426	1,768	75.90	
	境林里	0732	24	542	460	11	1,037	18	1,055	0	1,055	336	1,391	75.84	
	福營里	0733	10	413	390	18	831	24	855	0	855	252	1,107	77.24	
	福營里	0734	12	378	354	6	750	9	759	0	759	203	962	78.90	
	岩盤里	0735	11	341	342	9	703	7	710	0	710	176	886	80.14	
	岩盤里	0736	14	453	436	4	907	13	920	0	920	216	1,136	80.99	
	丹鳳里	0737	26	415	544	12	997	23	1,020	0	1,020	318	1,338	76.23	
	丹鳳里	0738	17	461	513	11	1,002	14	1,016	0	1,016	311	1,327	76.56	
	丹鳳里	0739	12	522	555	12	1,101	15	1,116	0	1,116	337	1,453	76.81	
	丹鳳里	0740	26	449	744	13	1,232	19	1,251	0	1,251	568	1,819	68.77	
	合順里	0741	19	443	491	12	965	14	979	0	979	378	1,357	72.14	
	合順里	0742	14	415	431	14	874	14	888	0	888	330	1,218	72.91	

編造單位：新北市選舉委員會
列印日期：101年01月14日 21:57:11

村 里	投 開 票 所 別	各 候 選 人				得 票 情 形	有 效 票 數 A	無 效 票 數 B	投 票 數 C	已 領 未 投 票 數 D	發 出 票 數 E	用 餘 票 數 F	選 舉 人 數 G	投 票 率 H
		(1) 郵 寄 票 類	(2) 林 進 水	(3) 李 鴻 鈞	(4) 林 麗 蓉									
合鳳里	0748	20	412	488	11	931	15	946	0	946	396	1,272	74.37	
祥鳳里	0744	15	392	383	6	706	11	717	0	717	207	924	77.60	
雙鳳里	0745	16	321	349	3	689	7	696	0	696	219	915	76.07	
雙鳳里	0748	12	229	231	3	475	7	482	0	482	177	659	73.14	
雙鳳里	0747	7	238	291	6	542	3	545	0	545	159	704	77.41	
雙鳳里	0748	17	448	523	5	983	12	1,005	0	1,005	467	1,472	68.27	
雙鳳里	0749	16	444	640	5	1,105	15	1,120	0	1,120	424	1,544	72.54	
雙鳳里	0750	19	526	669	7	1,221	21	1,242	0	1,242	382	1,624	76.48	
雙鳳里	0751	16	493	499	12	1,020	16	1,036	0	1,036	387	1,423	72.80	
龍鳳里	0752	21	485	704	11	1,221	17	1,238	1	1,239	422	1,661	74.53	
龍鳳里	0753	14	512	541	11	1,078	14	1,092	0	1,092	316	1,408	77.56	
龍鳳里	0754	16	502	455	10	983	17	1,000	0	1,000	372	1,372	72.89	
龍鳳里	0755	16	511	576	7	1,110	13	1,123	0	1,123	320	1,443	77.82	
龍鳳里	0756	11	388	586	11	996	17	1,013	0	1,013	294	1,307	77.51	
裕民里	0757	15	541	552	9	1,117	19	1,136	0	1,136	360	1,496	75.94	
裕民里	0758	13	532	474	15	1,034	19	1,053	0	1,053	327	1,380	76.30	
裕民里	0759	11	500	497	12	1,020	8	1,028	0	1,028	344	1,372	74.93	
裕民里	0760	10	478	437	12	937	18	955	0	955	327	1,282	74.49	
龍安里	0761	11	385	340	24	760	7	767	0	767	249	1,016	75.49	
龍安里	0762	11	291	415	21	738	8	746	0	746	240	986	75.66	
富國里	0763	11	382	331	13	737	9	746	0	746	265	1,011	73.79	
富國里	0764	11	382	373	8	774	11	785	0	785	271	1,056	74.34	
富民里	0765	18	530	530	13	1,091	20	1,111	0	1,111	388	1,449	76.67	
富民里	0766	15	500	617	13	1,145	19	1,164	0	1,164	325	1,489	78.17	
後埤里	0767	13	435	458	11	917	10	927	0	927	257	1,184	78.29	
後埤里	0768	15	434	587	7	1,043	10	1,053	0	1,053	308	1,361	77.37	
萬安里	0769	15	521	567	21	1,124	17	1,141	0	1,141	435	1,576	72.40	
萬安里	0770	23	543	567	13	1,146	21	1,167	0	1,167	437	1,604	72.76	
建福里	0771	12	397	380	8	797	15	782	0	782	253	1,035	75.56	

鄉、鎮、市、區別	村里別	投開票所別	候選人				得票情形	有效票數 A=1+2+...+N	無效票數 B	投票數 C=A+B	已領未投票數 D=E-C	發出票數 E=C+D	用餘票數 F	選舉人數 G=B+F	投票率 H=C/G %
			(1) 賴金鎮	(2) 林濁水	(3) 李鴻鈞	(4) 林慶容									
	建福里	0772	8	391	487	11	897	9	906	0	906	252	1,158	78.24	
	後港里	0773	10	537	475	12	1,034	16	1,050	0	1,050	330	1,380	76.09	
	後港里	0774	20	563	549	11	1,143	10	1,153	0	1,153	325	1,478	78.01	
	後港里	0775	15	524	577	11	1,127	19	1,146	0	1,146	360	1,506	76.10	
	後港里	0776	18	470	561	14	1,063	18	1,081	0	1,081	281	1,362	79.37	
	四維里	0777	22	422	454	12	910	11	921	0	921	372	1,293	71.23	
	四維里	0778	17	489	372	8	886	19	905	0	905	339	1,244	72.75	
	四維里	0779	11	480	477	8	976	21	997	0	997	357	1,354	73.63	
	南港里	0780	21	449	502	12	984	8	992	0	992	332	1,324	74.92	
	南港里	0781	21	542	552	12	1,127	13	1,140	0	1,140	342	1,482	76.92	
	南港里	0782	7	434	638	11	1,090	24	1,114	0	1,114	407	1,521	73.24	
	建安里	0783	13	422	414	13	862	15	877	0	878	293	1,171	74.89	
	建安里	0784	13	408	473	7	901	13	914	0	914	385	1,299	70.36	
	建安里	0785	9	411	412	5	837	14	851	0	851	321	1,172	72.61	
	建安里	0786	8	477	484	10	979	14	993	0	993	330	1,323	75.06	
	民全里	0787	20	486	541	11	1,058	14	1,072	0	1,072	273	1,345	79.70	
	民全里	0788	24	535	566	8	1,163	20	1,183	0	1,183	336	1,519	77.88	
	入德里	0789	23	446	522	10	1,001	12	1,013	0	1,013	354	1,367	74.10	
	入德里	0790	12	444	480	8	944	16	960	0	960	333	1,293	76.01	
	成德里	0791	16	476	492	15	999	14	1,013	0	1,013	331	1,344	75.37	
	成德里	0792	12	472	514	9	1,007	18	1,025	0	1,025	329	1,354	75.70	
	成德里	0793	15	392	507	9	923	18	941	0	941	312	1,253	75.10	

第8屆區域立法委員選舉新北市第5選舉區候選人在各投開票所得票數一覽表

投票日期：101年01月14日

頁次：1

鄉(鎮、市、區)別	村別	投開票所別	候選人				得票情形	有效票數 A=1+2+...+N	無效票數 B	投票數 C=A+B	已領未投票數 D=E-C	發出票數 E=C+D	用餘票數 F	選舉人數 G=E+F	投票率 H=C/G
			(1) 曹志雄	(2) 曹茂	(3) 廖水煌	(4) 江定棟									
總計 新莊區	民安里	0794	90,856	543	78,651	2,101	172,151	3,214	175,365	4	175,369	56,189	231,558	75.73	
	民安里	0795	14,055	80	11,680	321	26,136	506	26,642	0	26,642	8,657	35,299	75.48	
	民安里	0796	537	4	470	10	1,021	23	1,044	0	1,044	361	1,405	74.31	
	民安里	0797	602	2	414	5	1,023	19	1,042	0	1,042	328	1,370	76.06	
	民有里	0798	806	1	468	16	1,291	34	1,325	0	1,325	391	1,716	77.21	
	民有里	0799	671	4	425	22	1,122	19	1,141	0	1,141	387	1,508	75.66	
	民本里	0798	619	4	531	11	1,165	19	1,184	0	1,184	401	1,585	74.70	
	民本里	0799	456	3	506	10	975	21	996	0	996	322	1,318	75.57	
	民本里	0800	420	2	501	12	985	14	999	0	999	363	1,312	72.33	
	光明里	0801	600	7	630	16	1,253	18	1,271	0	1,271	431	1,702	74.88	
	光明里	0802	643	3	550	8	1,204	19	1,223	0	1,223	406	1,629	75.08	
	光正里	0803	688	4	526	15	1,233	23	1,256	0	1,256	372	1,628	77.15	
	光正里	0804	716	3	489	12	1,220	20	1,240	0	1,240	397	1,637	75.75	
	光榮里	0805	717	1	511	19	1,248	37	1,285	0	1,285	418	1,703	75.46	
	光榮里	0806	703	3	527	15	1,248	23	1,271	0	1,271	400	1,671	76.06	
光和美	0807	358	1	467	9	835	12	847	0	847	266	1,113	76.10		
光和美	0808	418	4	373	15	810	16	826	0	826	285	1,111	74.35		
光華里	0809	504	3	450	9	966	24	990	0	990	318	1,308	75.69		
光華里	0810	570	4	426	12	1,012	12	1,024	0	1,024	345	1,369	74.80		
光華里	0811	527	0	384	13	924	12	936	0	936	357	1,293	72.39		
光華里	0812	499	3	469	13	984	18	1,002	0	1,002	309	1,311	76.43		
西盛里	0813	599	8	655	16	1,278	21	1,299	0	1,299	385	1,684	77.14		
西盛里	0814	730	6	615	16	1,367	36	1,403	0	1,403	380	1,783	78.69		
西盛里	0815	540	5	529	12	1,086	22	1,108	0	1,108	361	1,469	75.43		
西盛里	0816	779	4	365	17	1,165	26	1,191	0	1,191	462	1,653	72.05		
西盛里	0817	353	1	399	18	771	18	789	0	789	232	1,021	77.28		
三興里	0818	52,167	310	44,742	1,233	98,452	1,952	100,404	4	100,408	31,547	131,955	76.09		
三興里	0819	421	0	356	9	766	17	803	0	803	294	1,097	73.20		
三興里	0819	502	2	383	15	902	14	916	0	916	277	1,193	76.78		

編造單位：新北市選舉委員會
列印日期：101年01月14日 21:57:13

鄉(鎮、市、區)別	村里別	提開票所別	候選人				有效票數 A=1+2+...N	無效票數 B	投票數 C=A+B	已領未投票數 D=E-C	發出票數 E=C+D	用餘票數 F	選票人數 G=B+F	投票率 H=C/G %
			(1) 黃志雄 中國國民黨	(2) 黃茂 中華民國臺灣 基本法連線	(3) 廖水煌 民主進步黨	(4) 江定謙 促強免費連線								
三鶯里	0820	496	2	453	9	960	17	977	0	977	441	1,418	68.90	
三鶯里	0821	467	2	318	3	790	19	809	0	809	297	1,076	75.19	
三鶯里	0822	455	4	348	11	818	15	833	0	833	285	1,118	74.51	
三鶯里	0823	501	0	276	14	791	9	800	0	800	277	1,077	74.28	
三多里	0824	621	2	558	15	1,170	17	1,213	0	1,213	469	1,682	72.12	
三多里	0825	586	3	573	8	1,170	16	1,186	0	1,186	350	1,536	77.21	
三龍里	0826	234	2	289	5	510	10	520	0	520	140	660	78.79	
三龍里	0827	483	1	378	8	870	13	883	0	883	190	1,073	82.29	
三龍里	0828	436	7	489	8	940	7	947	0	947	309	1,256	75.40	
三龍里	0829	459	0	357	13	829	22	851	0	851	297	1,148	74.13	
三龍里	0830	567	4	444	19	1,034	12	1,046	0	1,046	395	1,441	72.59	
三龍里	0831	381	4	349	7	741	16	757	0	757	237	994	76.16	
三龍里	0832	434	4	317	6	761	13	774	0	774	314	1,088	71.14	
三龍里	0833	403	1	302	6	712	12	724	0	724	200	924	78.35	
三龍里	0834	464	3	351	10	838	14	852	0	852	285	1,117	76.28	
三龍里	0835	406	2	493	13	914	14	928	0	928	284	1,212	76.57	
三龍里	0836	392	1	310	8	711	11	722	0	722	258	980	73.67	
三龍里	0837	301	2	486	14	803	10	813	0	813	817	1,630	49.88	
三龍里	0838	342	2	287	10	641	11	652	0	652	180	832	78.37	
三龍里	0839	589	5	482	8	1,084	16	1,100	0	1,100	316	1,416	77.68	
三龍里	0840	532	4	507	11	1,054	17	1,071	0	1,071	298	1,369	78.23	
三龍里	0841	584	0	461	11	1,056	20	1,076	0	1,076	325	1,401	76.80	
三龍里	0842	574	1	385	13	973	14	987	0	987	354	1,341	73.60	
三龍里	0843	555	3	487	19	1,064	15	1,079	0	1,079	334	1,413	76.36	
三龍里	0844	581	3	453	18	1,055	32	1,087	0	1,087	300	1,387	78.37	
三龍里	0845	505	4	431	8	948	23	971	0	971	288	1,239	78.37	
三龍里	0846	443	2	420	12	877	20	897	0	897	239	1,136	78.96	
三龍里	0847	328	5	350	8	701	14	715	0	715	239	954	74.95	
三龍里	0848	305	2	339	11	657	13	670	0	670	198	868	77.19	

第8屆區域立法委員選舉新北市第5選舉區候選人在各投開票所得票數一覽表

投票日期：101年01月14日
 頁次：3

鄉(鎮、市、區)別	村別	投開票所別	各候選人				有效票數 A=1+2+...N	無效票數 B	投票數 C=A+B	已領未投票數 D=B-C	發出票數 E=C+D	用條票數 F	選票人數 G=E+F	投票率 H=C/G %
			(1) 黃志雄	(2) 黃苑	(3) 廖本煌	(4) 江定珠								
列安里	列安里	0849	355	1	300	10	666	680	0	680	208	888	76.58	
列福里	列福里	0850	448	1	348	13	810	827	0	827	304	1,131	73.12	
列海里	列海里	0851	438	3	370	6	817	830	0	830	224	1,054	78.75	
列福里	列福里	0852	542	5	415	18	978	996	0	996	284	1,280	77.81	
列民里	列民里	0853	437	2	387	10	836	849	0	849	235	1,084	78.32	
列生里	列生里	0854	460	5	361	6	832	855	0	855	231	1,086	78.73	
列生里	列生里	0855	488	7	688	16	1,179	1,204	0	1,204	332	1,536	78.39	
樹德里	樹德里	0856	352	2	282	13	649	656	0	656	204	860	76.28	
樹德里	樹德里	0857	551	4	448	13	1,011	1,047	0	1,047	247	1,294	80.91	
樹德里	樹德里	0858	430	2	357	6	795	802	0	802	230	1,032	77.71	
樹德里	樹德里	0859	660	4	453	17	1,134	1,170	0	1,170	288	1,458	80.19	
樹德里	樹德里	0860	608	4	458	14	1,084	1,111	0	1,111	284	1,375	80.80	
樹西里	樹西里	0861	588	5	501	8	1,102	1,125	0	1,125	255	1,390	80.94	
樹西里	樹西里	0862	718	3	472	11	1,204	1,224	0	1,224	354	1,578	77.57	
樹西里	樹西里	0863	577	3	433	11	1,026	1,053	0	1,053	302	1,355	77.71	
樹東里	樹東里	0864	414	2	312	3	731	745	0	745	217	962	77.44	
樹東里	樹東里	0865	440	4	342	12	798	811	0	811	219	1,030	78.74	
樹東里	樹東里	0866	409	1	318	15	743	759	0	759	280	1,039	73.05	
樹人里	樹人里	0867	704	6	450	14	1,174	1,196	0	1,196	327	1,523	78.53	
樹人里	樹人里	0868	517	1	368	8	884	912	0	912	288	1,180	77.29	
育英里	育英里	0869	522	2	448	16	988	1,009	0	1,009	238	1,247	80.91	
育英里	育英里	0870	497	5	436	8	946	964	0	964	265	1,229	78.44	
樹南里	樹南里	0871	432	1	441	10	884	906	0	906	267	1,173	77.24	
樹南里	樹南里	0872	474	3	396	6	879	901	0	901	251	1,152	78.21	
樹南里	樹南里	0873	511	2	374	9	886	915	0	915	215	1,130	80.97	
坡內里	坡內里	0874	516	6	524	12	1,058	1,087	0	1,087	304	1,391	78.15	
樹表里	樹表里	0875	471	4	373	12	880	875	0	875	250	1,125	77.78	
樹北里	樹北里	0876	377	5	305	10	697	717	0	717	166	883	81.20	
彭福里	彭福里	0877	543	6	483	14	1,046	1,057	0	1,057	378	1,435	72.66	

編造單位：新北市選舉委員會
 編印日期：101年01月14日 21:57:13

鄉(鎮、市、區)別	村別	投開票所別	各候選人得票情形				有效票數 A=1+2+...N	無效票數 B	投票數 C=A+B	已領未投票數 D=E-C	發出票數 E=C+D	用餘票數 F	選票人數 G=E+F	投票率 H=C/G
			(1) 黃志雄 中國國民黨	(2) 黃茂 中華民國臺灣 基本法連署	(3) 廖本煌 民主進步黨	(4) 江定謙 經濟先聲連署								
彭福里	彭福里	0878	416	1	541	12	970	91	0	991	342	1,333	74.34	
彭福里	彭福里	0879	531	1	335	19	886	905	0	905	276	1,181	76.63	
和平里	和平里	0880	454	2	397	8	861	872	0	872	251	1,123	77.65	
和平里	和平里	0881	379	2	380	9	770	794	0	794	254	1,048	75.76	
和平里	和平里	0882	331	0	433	15	779	797	0	797	240	1,037	76.86	
彭興里	彭興里	0883	524	1	553	12	1,080	1,111	2	1,113	390	1,503	73.92	
彭興里	彭興里	0884	528	4	516	11	1,059	1,079	0	1,079	422	1,501	71.89	
彭興里	彭興里	0885	489	2	550	15	1,056	1,078	0	1,078	378	1,456	74.04	
彭興里	彭興里	0886	451	6	544	11	1,012	1,033	1	1,034	364	1,398	73.88	
彭興里	彭興里	0887	491	2	374	12	879	894	0	894	311	1,205	74.19	
彭興里	彭興里	0888	457	3	485	14	959	973	0	973	322	1,295	75.14	
大同里	大同里	0889	583	3	427	11	1,024	1,047	0	1,047	283	1,330	78.72	
大同里	大同里	0890	575	0	356	7	938	953	0	953	307	1,260	75.63	
中華里	中華里	0891	532	6	418	11	987	986	0	986	335	1,321	74.64	
中華里	中華里	0892	462	3	375	8	848	864	0	864	289	1,153	74.93	
太順里	太順里	0893	383	2	396	10	791	808	0	808	273	1,081	74.75	
太順里	太順里	0894	409	1	376	10	786	812	0	812	297	1,109	73.22	
東昇里	東昇里	0895	383	3	404	10	800	811	0	811	177	988	82.08	
東昇里	東昇里	0896	636	2	510	20	1,168	1,188	0	1,188	356	1,544	76.94	
東昇里	東昇里	0897	339	1	311	11	662	673	0	673	173	846	79.55	
東陽里	東陽里	0898	447	3	485	4	939	959	0	959	260	1,219	78.67	
東陽里	東陽里	0899	404	4	413	11	832	848	0	848	246	1,094	77.51	
東陽里	東陽里	0900	443	1	321	13	778	796	0	796	260	1,056	75.38	
東陽里	東陽里	0901	454	2	400	12	868	880	0	880	251	1,131	77.81	
東山里	東山里	0902	561	1	605	14	1,181	1,204	0	1,204	358	1,562	77.08	
東山里	東山里	0903	415	4	446	11	876	899	0	899	304	1,203	74.73	
山佳里	山佳里	0904	363	5	434	15	817	838	0	838	310	1,148	73.00	
山佳里	山佳里	0905	411	4	558	12	985	1,001	0	1,001	329	1,330	75.26	
山佳里	山佳里	0906	699	3	576	20	1,298	1,320	0	1,320	376	1,696	77.83	

鄉(鎮、市、區)別	村別	投開票所別	各候選人				得票情形	有效票數 A=1+2+...N	無效票數 B	投票數 C=A+B	已領未投票數 D=E-C	發出票數 E=C+D	用餘票數 F	選舉人數 G=E+F	投票率 H=C/G %
			(1) 黃志雄 中國國民黨	(2) 黃茂 中華民國臺灣 基本法連統	(3) 廖本煙 民主進步黨	(4) 江定謙 健保免費連線									
鶯歌區	中山里	0907	490	1	521	12	1,024	29	1,053	0	1,053	371	1,424	73.95	
	中山里	0908	473	1	455	9	938	19	957	0	957	255	1,212	78.96	
	中山里	0909	343	3	494	5	845	20	865	1	866	278	1,144	75.61	
	柴山里	0910	484	5	563	14	1,046	21	1,067	0	1,067	353	1,420	75.14	
	柑園里	0911	485	5	521	17	1,028	18	1,026	0	1,026	312	1,338	76.68	
	柑園里	0912	720	3	294	10	1,027	22	1,049	0	1,049	346	1,395	75.20	
	柑園里	0913	734	6	338	15	1,093	30	1,123	0	1,123	351	1,474	76.19	
	柑園里	0914	755	2	319	14	1,090	29	1,119	0	1,119	359	1,478	75.71	
	柑園里	0915	444	4	624	12	1,084	24	1,108	0	1,108	338	1,446	76.63	
	南園里	0916	981	6	636	26	1,599	35	1,634	0	1,634	515	2,149	76.04	
	南園里	0917	659	2	333	13	1,007	25	1,032	0	1,032	324	1,356	76.11	
	南園里	0918	902	2	356	17	1,277	28	1,305	0	1,305	395	1,700	76.76	
	南園里	0919	688	7	361	20	1,086	24	1,110	0	1,110	372	1,482	74.90	
	南園里	0920	718	6	397	24	1,145	27	1,172	0	1,172	430	1,602	73.16	
	東園里	0921	489	3	613	18	1,073	19	1,092	0	1,092	362	1,454	75.10	
	北園里	0922	282	6	303	3	594	9	603	0	603	210	813	74.17	
	北園里	0923	274	0	443	7	724	9	733	0	733	207	940	77.98	
建德里	0924	24,634	153	22,229	547	47,564	756	48,319	0	48,319	15,985	64,304	75.14		
東霄里	0925	139	0	159	4	382	4	386	0	386	99	485	78.71		
北霄里	0926	303	5	349	4	661	13	674	0	674	197	871	77.38		
北霄里	0927	740	3	487	6	1,236	18	1,254	0	1,254	407	1,661	75.50		
北霄里	0928	569	1	366	14	950	25	975	0	975	545	1,520	64.14		
西霄里	0929	419	1	376	6	802	11	813	0	813	216	1,029	79.01		
西霄里	0930	369	2	334	8	713	8	721	0	721	199	920	78.37		
中霄里	0931	373	3	336	7	719	9	728	0	728	176	904	80.53		
南霄里	0932	629	4	617	5	1,255	20	1,275	0	1,275	312	1,587	80.34		
南霄里	0933	629	0	516	9	1,154	29	1,183	0	1,183	381	1,564	75.64		
南霄里	0934	562	4	463	13	1,042	14	1,056	0	1,056	334	1,390	75.97		
建園里	0934	597	7	610	18	1,232	20	1,252	0	1,252	480	1,732	72.29		

第8屆區域立法委員選舉新北市第5選舉區候選人各投開票所得票數一覽表

投票日期：101年01月14日
頁次：6

鄉(鎮、市、區)別	村里別	投開票所別	候選人				得票情形	有效票數 A=1+2+...N	無效票數 B	投票數 C=A+B	已領未投票數 D=E-C	發出票數 E=C+D	用餘票數 F	選票人數 G=E+F	投票率 H=C/G %
			(1) 黃志雄	(2) 黃茂	(3) 廖本煙	(4) 江定謙									
建國里	建國里	09335	648	5	578	9	1,240	15	1,255	0	1,255	454	1,709	73.43	
	建國里	09366	641	4	468	10	1,123	15	1,138	0	1,138	414	1,552	73.32	
	二橋里	09377	285	2	337	5	629	9	638	0	638	192	830	76.87	
	二橋里	09388	649	7	486	17	1,159	19	1,178	0	1,178	558	1,736	67.86	
	二橋里	09399	271	1	304	5	581	13	594	0	594	245	839	70.80	
	二橋里	09400	575	3	697	8	1,283	30	1,313	0	1,313	382	1,695	77.46	
	尖山里	09411	520	2	662	17	1,201	22	1,223	0	1,223	460	1,683	72.67	
	尖山里	09422	524	0	530	11	1,065	20	1,085	0	1,085	317	1,402	77.39	
	尖山里	09448	744	4	668	20	1,486	21	1,457	0	1,457	486	1,943	74.99	
	尖山里	09444	676	5	678	18	1,377	19	1,396	0	1,396	554	1,950	71.59	
	南靖里	09455	512	3	437	10	962	11	973	0	973	294	1,267	76.80	
	南靖里	09468	310	2	358	9	679	8	687	0	687	151	838	81.98	
	南靖里	09477	281	1	319	10	591	14	605	0	605	184	789	76.68	
	同慶里	09448	527	2	516	13	1,058	17	1,075	0	1,075	295	1,370	78.47	
	永昌里	09449	636	2	495	19	1,152	20	1,172	0	1,172	386	1,558	75.22	
	永昌里	09500	620	1	498	12	1,131	16	1,147	0	1,147	383	1,530	74.97	
永昌里	09511	589	3	496	18	1,106	12	1,118	0	1,118	375	1,493	74.88		
永昌里	09522	536	1	489	10	1,036	12	1,048	0	1,048	268	1,316	79.64		
永吉里	09538	309	4	317	7	637	12	649	0	649	174	823	78.86		
永吉里	09554	628	3	456	12	1,098	17	1,116	0	1,116	382	1,498	74.50		
永吉里	09555	503	3	471	13	990	14	1,004	0	1,004	278	1,282	78.32		
永吉里	09566	417	3	413	9	842	15	857	0	857	259	1,116	76.79		
永吉里	09577	578	4	499	12	1,093	16	1,109	0	1,109	337	1,446	76.69		
永吉里	09588	470	4	397	9	880	15	895	0	895	371	1,266	70.70		
永吉里	09599	344	1	402	12	739	11	770	0	770	331	1,101	69.94		
永吉里	09660	370	5	337	5	717	9	726	0	726	265	991	73.26		
永吉里	09611	596	3	587	17	1,203	28	1,231	0	1,231	395	1,626	75.71		
永吉里	09622	423	4	457	12	896	14	910	0	910	284	1,194	76.21		
永吉里	09633	407	4	409	18	838	9	847	0	847	251	1,098	77.14		

編造單位：新北市選舉委員會
列印日期：101年01月14日 21:57:13

鄉(鎮、市、區)別	村 別	投 開 票 所 別	各 候 選 人				得 票 情 形	有效票數 A=1+2+...N	無效票數 B	投票數 C=A+B	已領未投票數 D=E-C	發出票數 E=C+D	用 總 票 數 F	選 舉 人 數 G=E+F	投 票 率 H=C/G
			(1) 黃志雄	(2) 黃茂	(3) 廖水煌	(4) 江定謙									
	鳳湖里	0964	408	3	371	19	801	21	822	0	822	284	1,106	74.32	
	鳳湖里	0965	478	6	494	8	986	16	1,002	0	1,002	328	1,330	75.34	
	大湖里	0966	544	4	517	8	1,073	15	1,088	0	1,088	348	1,436	75.77	
	大湖里	0967	779	6	442	19	1,246	19	1,265	0	1,265	344	1,609	78.62	
	大湖里	0968	561	6	420	19	1,006	15	1,021	0	1,021	302	1,323	77.17	
	中湖里	0969	703	2	463	12	1,180	16	1,196	0	1,196	459	1,655	72.27	
	中湖里	0970	473	5	491	10	979	12	991	0	991	356	1,347	73.57	
	中湖里	0971	652	4	556	8	1,220	18	1,238	0	1,238	445	1,683	73.56	
	泉湖里	0972	78	1	101	3	183	0	183	0	183	48	231	79.22	

投票日期：101年01月14日

頁次：1

鄉(鎮、市、區)別	村別	投開票所別	各候選人得票情形			有效票數 A=1+2+...+N	無效票數 B	投票數 C=A+B	已領未投票數 D=E-C	發出票數 E=C+D	用餘票數 F	選舉人數 G=E+F	投票率 H=C/G %
			(1) 林鴻池	(2) 周雅淑	(3) 楊程欽								
總計 板橋區	留傑里	0973	86,119	73,950	1,229	161,298	2,244	163,542	15	163,557	49,337	212,894	76.82
	流芳里	0974	520	422	8	1,003	18	1,021	0	1,021	304	1,325	77.06
	赤松里	0975	287	198	8	489	4	493	0	493	127	620	79.52
	黃石里	0976	397	346	4	751	14	765	0	765	216	981	77.98
	把秀里	0977	415	188	7	610	3	613	0	613	153	766	80.03
	把秀里	0978	318	193	3	514	9	523	0	523	179	702	74.50
	清興里	0979	372	308	5	685	11	696	0	696	237	933	74.50
	清興里	0980	639	494	12	1,145	19	1,164	0	1,164	388	1,552	75.00
	清興里	0981	328	230	7	565	6	571	0	571	184	755	75.63
	清興里	0982	555	440	2	997	16	1,013	0	1,013	283	1,296	78.16
	新興里	0983	565	461	9	1,035	13	1,048	0	1,048	329	1,377	76.11
	新興里	0984	574	408	13	995	14	1,009	0	1,009	331	1,340	75.30
	社後里	0985	585	503	4	1,092	22	1,114	0	1,114	2,566	3,680	30.27
	社後里	0986	562	441	6	1,009	17	1,026	0	1,026	291	1,317	77.90
	社後里	0987	434	429	3	866	13	879	0	879	259	1,138	77.24
社後里	0988	460	404	6	870	12	882	0	882	273	1,155	76.36	
香社里	0989	472	534	10	1,016	14	1,030	0	1,030	298	1,328	77.56	
香社里	0990	420	355	7	782	16	798	0	798	271	1,069	74.65	
香社里	0991	471	487	9	967	13	980	0	980	272	1,252	78.27	
香雅里	0992	408	396	6	810	9	819	0	819	229	1,048	78.15	
香雅里	0993	492	439	8	939	9	948	0	948	288	1,236	76.70	
中正里	0994	440	415	6	861	13	874	0	874	291	1,165	75.02	
中正里	0995	472	429	9	910	14	924	0	924	293	1,217	75.92	
中正里	0996	590	512	5	1,107	16	1,123	0	1,123	355	1,478	75.98	
白強里	0997	590	281	9	880	10	890	0	890	255	1,145	77.73	
白強里	0998	655	360	6	1,021	8	1,029	0	1,029	251	1,280	80.39	
白強里	0999	577	301	5	883	11	894	0	894	238	1,132	78.98	

編造單位：新北市選舉委員會
列印日期：101年01月14日 21:57:14

鄉(鎮、市、區)別	村里別	提開票所別	各候選人得票情形			有效票數 A=1+2+...+N	無效票數 B	投票數 C=A+B	已領未投票數 D=E-C	發出票數 E=C+D	用掉票數 F	選票人數 G=E+F	投票率 H=C/G %
			(1) 林鴻池	(2) 周張淑	(3) 楊程蛟								
自強里	1000	中國國民黨	461	315	7	783	18	801	0	801	208	1,009	79.39
自立里	1001	民主進步黨	543	499	2	1,044	17	1,061	0	1,061	270	1,331	79.71
自立里	1002	台灣國民黨	440	418	8	866	8	874	0	874	223	1,097	79.67
光華里	1003		483	431	3	917	14	931	0	931	310	1,241	75.02
光華里	1004		558	313	8	879	14	893	0	893	218	1,111	80.38
光華里	1005		481	352	6	839	11	850	0	850	244	1,094	77.70
光榮里	1006		524	334	6	864	12	876	0	876	237	1,113	78.71
國光里	1007		816	175	5	996	12	1,008	0	1,008	221	1,229	82.02
國光里	1008		692	111	4	807	7	814	0	814	191	1,005	81.00
國光里	1009		512	291	6	809	9	818	0	818	204	1,022	80.04
港尾里	1010		500	491	9	1,000	16	1,016	0	1,016	270	1,286	79.00
港尾里	1011		504	296	3	803	11	814	0	814	170	984	82.72
新生里	1012		443	439	2	884	17	901	0	901	286	1,187	75.91
新生里	1013		572	524	14	1,110	10	1,120	0	1,120	260	1,380	81.16
新生里	1014		487	457	9	953	14	967	0	967	235	1,202	80.45
全華里	1015		397	379	2	778	14	792	0	792	291	1,083	73.13
全華里	1016		431	417	7	855	20	875	0	875	268	1,143	76.55
全華里	1017		455	423	4	882	14	896	0	896	302	1,198	74.79
港德里	1018		362	400	5	767	14	781	0	781	276	1,057	73.89
港德里	1019		424	359	8	791	8	799	0	799	222	1,021	78.26
港德里	1020		302	291	6	599	9	608	0	608	249	857	70.95
港德里	1021		468	436	6	910	10	920	0	920	275	1,195	76.99
民權里	1022		531	350	7	888	13	901	0	901	215	1,116	80.73
民權里	1023		557	416	7	980	14	994	0	994	253	1,247	79.71
民安里	1024		384	233	6	623	5	628	0	628	154	782	80.31
民安里	1025		446	303	6	755	6	761	0	761	196	957	79.52
建國里	1026		385	370	10	765	10	775	0	775	195	970	79.90
建國里	1027		405	433	11	849	8	857	0	857	246	1,103	77.70
建國里	1028		403	403	7	813	15	828	0	828	233	1,061	78.04

鄉(鎮、市、區)別	村別	投開票所別	各候選人得票情形			有效票數 A=1+2+...+N	無效票數 B	投票數 C=A+B	已領未投票數 D=E-C	發出票數 E=C+D	用餘票數 F	選舉人數 G=F+E	投票率 H=C/G
			(1) 林鴻池	(2) 周雅淑	(3) 梅程欽								
	漢生里	1029	590	364	9	963	18	981	0	981	222	1,203	81.55
	漢生里	1030	604	401	6	1,011	15	1,026	0	1,026	238	1,264	81.17
	漢生里	1031	546	457	7	1,010	15	1,025	0	1,025	255	1,280	80.08
	公館里	1032	474	457	8	939	13	952	0	952	281	1,233	77.21
	公館里	1033	455	375	3	833	9	842	0	842	234	1,076	78.25
	公館里	1034	341	348	3	692	15	707	0	707	236	943	74.97
	新民里	1035	460	391	6	857	18	875	0	875	299	1,174	74.53
	新民里	1036	519	427	9	955	6	961	0	961	221	1,182	81.30
	新民里	1037	573	431	5	1,009	10	1,019	0	1,019	292	1,281	79.55
	幸福里	1038	434	437	4	875	15	890	0	890	293	1,183	75.23
	幸福里	1039	448	461	4	920	11	931	0	931	284	1,195	77.91
	幸福里	1040	374	369	10	753	8	761	0	761	280	1,041	73.10
	文德里	1041	566	511	14	1,091	10	1,101	0	1,101	299	1,400	78.64
	文德里	1042	508	407	10	925	9	934	0	934	270	1,204	77.57
	忠誠里	1043	618	221	4	843	17	860	0	860	153	1,013	84.90
	忠誠里	1044	598	243	3	844	14	858	0	858	188	1,046	82.03
	忠誠里	1045	911	112	6	1,029	25	1,054	0	1,054	258	1,312	80.34
	陽明里	1046	533	471	4	1,008	10	1,018	0	1,018	284	1,282	79.41
	陽明里	1047	468	477	10	955	19	974	0	974	239	1,213	80.30
	百壽里	1048	500	482	3	985	10	995	0	995	303	1,298	76.66
	百壽里	1049	348	262	3	613	1	614	0	614	133	767	80.05
	介壽里	1050	523	495	6	1,024	14	1,038	0	1,038	295	1,333	77.87
	介壽里	1051	543	400	7	950	8	958	0	958	306	1,264	75.79
	介壽里	1052	355	322	4	681	11	692	0	692	231	923	74.97
	新埔里	1053	422	374	11	807	11	818	0	818	208	1,026	79.73
	新埔里	1054	656	472	9	1,137	28	1,165	0	1,165	322	1,487	78.35
	華江里	1055	551	499	10	1,060	20	1,080	0	1,080	285	1,365	79.12
	華江里	1056	976	690	13	1,679	30	1,709	0	1,709	510	2,219	77.02
	江翠里	1057	576	564	7	1,147	20	1,167	0	1,167	309	1,476	79.07

投票日期：101年01月14日
 頁次：4

鄉(鎮、市、區)別	村別	投開票所別	各候選人			有效票數 A=1+2+...N	無效票數 B	投票數 C=A+B	已領光投票數 D=E-C	發出票數 E=C+D	用餘票數 F	選舉人數 G=E+F	投票率 H=C/G %
			(1) 林鴻池	(2) 房推淑	(3) 楊經欽								
江翠里	江翠里	1058	476	455	5	936	14	950	0	950	280	1,230	77.24
江翠里	江翠里	1059	532	571	4	1,107	4	1,111	3	1,114	335	1,449	76.67
純翠里	純翠里	1060	554	606	12	1,172	14	1,186	0	1,186	345	1,531	77.47
純翠里	純翠里	1061	526	542	7	1,075	21	1,096	0	1,096	339	1,435	76.38
純翠里	純翠里	1062	647	568	12	1,227	11	1,238	0	1,238	330	1,568	78.95
溪頭里	溪頭里	1063	411	418	7	829	21	857	0	857	280	1,137	75.37
溪頭里	溪頭里	1064	673	590	9	1,272	10	1,282	0	1,282	364	1,646	77.89
溪頭里	溪頭里	1065	383	378	6	767	13	780	0	780	255	1,035	75.36
溪頭里	溪頭里	1066	410	515	12	937	12	949	0	949	278	1,227	77.34
聯翠里	聯翠里	1067	772	483	15	1,270	17	1,287	0	1,287	414	1,701	75.66
聯翠里	聯翠里	1068	531	514	11	1,056	18	1,074	0	1,074	391	1,465	73.31
文化里	文化里	1069	471	514	7	992	10	1,002	0	1,002	279	1,281	78.22
文化里	文化里	1070	558	497	5	1,060	5	1,065	0	1,065	272	1,337	79.66
宏翠里	宏翠里	1071	452	486	6	944	11	955	0	955	233	1,208	79.06
宏翠里	宏翠里	1072	491	504	8	1,003	13	1,016	0	1,016	307	1,323	76.80
宏翠里	宏翠里	1073	723	365	8	1,096	19	1,115	0	1,115	390	1,505	74.09
仁翠里	仁翠里	1074	426	581	16	1,023	21	1,044	0	1,044	398	1,352	77.22
仁翠里	仁翠里	1075	398	563	8	969	15	984	0	984	277	1,261	78.03
新翠里	新翠里	1076	561	681	9	1,251	19	1,270	0	1,270	415	1,685	75.37
新翠里	新翠里	1077	654	605	5	1,264	20	1,284	0	1,284	391	1,645	78.05
新翠里	新翠里	1078	715	472	8	1,195	9	1,204	0	1,204	333	1,557	77.33
新翠里	新翠里	1079	722	561	7	1,290	24	1,314	0	1,314	386	1,700	77.29
朝陽里	朝陽里	1080	418	423	5	846	10	856	0	856	277	1,103	77.61
朝陽里	朝陽里	1081	275	360	6	641	9	650	0	650	191	841	77.29
朝陽里	朝陽里	1082	389	414	7	810	5	815	0	815	249	1,064	76.60
吉翠里	吉翠里	1083	386	449	7	842	11	853	0	853	296	1,059	80.55
吉翠里	吉翠里	1084	440	365	3	808	8	816	0	816	187	1,003	81.36
吉翠里	吉翠里	1085	430	430	3	863	14	877	0	877	245	1,122	78.16
德翠里	德翠里	1086	637	679	8	1,324	21	1,345	0	1,345	398	1,743	77.17

編造單位：新北市選舉委員會
 列印日期：101年01月14日 21:57:14

鄉(鎮、市、區)別	村里	投開票所別	各候選人			有效票數 A=1+2+...+N	無效票數 B	投票數 C=A+B	已類未投票數 D=E-C	發出票數 E=C+D	用餘票數 F	選舉人數 G=B+F	投票率 H=C/G
			(1) 林鴻池	(2) 周雅淑	(3) 楊經欽								
德翠里		1087	581	529	6	1,116	13	1,129	0	1,129	276	1,405	80.36
德翠里		1088	623	404	4	1,031	5	1,036	0	1,036	270	1,306	79.33
德翠里		1089	514	340	3	857	12	869	0	869	209	1,078	80.61
新海里		1090	430	373	8	811	11	822	0	822	271	1,093	75.21
新海里		1091	332	400	3	735	5	740	0	740	288	1,028	71.98
新海里		1092	404	366	3	773	7	780	0	780	288	1,048	74.43
滿翠里		1093	289	302	4	595	8	603	0	603	184	787	76.62
滿翠里		1094	269	370	2	641	5	646	1	647	193	840	76.90
滿翠里		1095	384	448	6	838	6	844	0	844	183	1,027	82.18
明翠里		1096	383	425	5	813	12	825	0	825	222	1,047	78.80
明翠里		1097	385	420	7	812	13	825	0	825	257	1,082	76.25
明翠里		1098	372	357	1	730	12	742	0	742	228	970	76.49
明翠里		1099	435	480	8	923	13	936	0	936	229	1,165	80.34
松翠里		1100	532	511	17	1,060	25	1,085	0	1,085	336	1,421	76.35
松翠里		1101	598	581	9	1,188	19	1,207	0	1,207	411	1,618	74.60
柏翠里		1102	750	576	11	1,337	17	1,354	0	1,354	387	1,741	77.77
柏翠里		1103	600	606	5	1,211	12	1,223	0	1,223	355	1,578	77.50
龍翠里		1104	502	579	3	1,084	13	1,097	0	1,097	315	1,412	77.69
龍翠里		1105	540	562	13	1,115	15	1,130	0	1,130	287	1,417	79.75
龍翠里		1106	621	496	8	1,125	9	1,134	0	1,134	341	1,475	76.88
松柏里		1107	389	409	10	808	11	819	0	819	245	1,064	76.97
松柏里		1108	256	307	10	573	7	580	0	580	161	741	78.27
華翠里		1109	574	619	6	1,199	12	1,211	0	1,211	333	1,564	77.43
華翠里		1110	620	514	13	1,147	15	1,162	0	1,162	345	1,507	77.11
吉光里		1111	511	510	7	1,028	12	1,040	0	1,040	316	1,356	76.70
吉光里		1112	445	463	5	913	10	923	0	923	282	1,205	76.60
吉光里		1113	674	621	7	1,302	14	1,316	0	1,316	318	1,634	80.54
志翠里		1114	642	520	10	1,172	18	1,190	0	1,190	307	1,497	79.49
志翠里		1115	601	408	8	1,017	6	1,023	0	1,023	253	1,276	80.17

編造單位：新北市選舉委員會
 列印日期：101年01月14日 21:57:14

鄉(鎮、市、區)別	村里	投開票所別	各候選人得票情形			有效票數 A=1+2+...N	無效票數 B	投票數 C=A+B	已領未投票數 D=E-C	發出票數 E=C+D	用餘票數 F	選票人數 G=E+F	投票率 H=C/G %
			(1) 林鴻池	(2) 周雅淑	(3) 楊程欽								
	志翠里	1116	751	433	13	1,197	1,210	1	1,211	301	1,512	80.03	
	志翠里	1117	900	579	15	1,494	1,518	0	1,518	384	1,902	79.81	
	嵐翠里	1118	343	461	8	812	827	0	827	274	1,101	75.11	
	嵐翠里	1119	406	407	11	824	833	0	833	254	1,087	76.63	
	文聖里	1120	607	643	4	1,254	1,273	0	1,273	373	1,646	77.34	
	文聖里	1121	617	585	9	1,211	1,226	0	1,226	379	1,605	76.39	
	文翠里	1122	470	423	5	898	907	0	907	255	1,172	77.39	
	文翠里	1123	414	380	8	802	816	0	816	253	1,069	76.33	
	文翠里	1124	481	452	6	939	956	0	956	280	1,236	77.35	
	青翠里	1125	442	441	4	887	906	0	906	333	1,239	73.12	
	青翠里	1126	475	493	6	974	982	0	982	350	1,332	73.72	
	權翠里	1127	630	579	7	1,216	1,241	0	1,241	447	1,688	73.52	
	權翠里	1128	557	643	10	1,210	1,224	0	1,224	438	1,662	73.65	
	權翠里	1129	673	697	9	1,379	1,387	10	1,397	402	1,799	77.10	
	福翠里	1130	522	432	12	966	983	0	983	309	1,292	76.08	
	港青里	1131	598	547	6	1,151	1,173	0	1,173	352	1,525	76.92	
	港青里	1132	469	445	10	924	936	0	936	279	1,215	77.04	
	港青里	1133	494	450	14	958	974	0	974	328	1,302	74.81	
	港青里	1134	466	449	11	926	946	0	946	237	1,183	79.97	
	坤墩里	1135	830	646	16	1,492	1,514	0	1,514	449	1,963	77.13	
	坤墩里	1136	532	563	14	1,109	1,126	0	1,126	317	1,443	78.03	
	莊敬里	1137	808	610	10	1,428	1,459	0	1,459	377	1,836	79.47	
	莊敬里	1138	613	496	4	1,113	1,131	0	1,131	266	1,397	80.96	
	永安里	1139	481	507	9	997	1,012	0	1,012	312	1,324	76.44	
	永安里	1140	616	580	6	1,182	1,194	0	1,194	307	1,501	79.55	

鄉(鎮、市、區)別	村別	投開票所別	候選人得票情形			有效票數 A=1+2+...+N	無效票數 B	投票數 C=A+B	已領未投票數 D=E-C	發出票數 E=C+D	用餘票數 F	選舉人數 G=E+F	投票率 H=C/G %
			(1) 江惠貞	(2) 羅致政	(3) 曾文振								
總計			73,686	71,207	21,411	166,304	3,007	169,311	7	169,318	48,957	218,275	77.57
板橋區			73,686	71,207	21,411	166,304	3,007	169,311	7	169,318	48,957	218,275	77.57
	振興里	1141	422	524	155	1,101	14	1,115	0	1,115	298	1,413	78.91
	振興里	1142	408	560	176	1,144	25	1,169	0	1,169	279	1,448	80.73
	振興里	1143	264	349	111	724	13	737	0	737	190	927	79.50
	振興里	1144	466	574	129	1,169	19	1,188	0	1,188	341	1,529	77.70
	振興里	1145	339	427	96	862	24	886	0	886	256	1,142	77.58
	振興里	1146	215	414	75	704	9	713	0	713	207	920	77.50
	振興里	1147	387	478	225	1,090	24	1,114	0	1,114	267	1,381	80.67
	振興里	1148	354	431	170	955	19	974	0	974	301	1,275	76.39
	振興里	1149	613	554	182	1,349	32	1,381	0	1,381	333	1,714	80.57
	振興里	1150	494	553	161	1,208	22	1,230	0	1,230	316	1,546	79.56
	振興里	1151	397	383	67	847	15	862	0	862	257	1,119	77.03
	振興里	1152	260	334	69	663	6	669	0	669	185	854	78.34
	振興里	1153	266	354	99	719	10	729	0	729	186	915	79.67
	振興里	1154	410	348	96	854	9	863	0	863	192	1,055	81.80
	振興里	1155	346	412	273	1,031	13	1,044	0	1,044	246	1,290	80.93
	振興里	1156	309	407	185	901	22	923	0	923	193	1,116	82.71
	振興里	1157	530	412	144	1,086	27	1,113	0	1,113	295	1,408	79.05
	振興里	1158	388	459	229	1,076	25	1,101	0	1,101	333	1,434	76.78
	振興里	1159	428	466	200	1,094	15	1,109	0	1,109	262	1,371	80.89
	振興里	1160	370	438	167	975	17	992	0	992	319	1,311	75.67
	振興里	1161	375	317	80	772	15	787	0	787	206	993	79.25
	振興里	1162	346	337	105	788	9	797	0	797	203	1,000	79.70
	振興里	1163	420	497	186	1,103	16	1,119	0	1,119	294	1,413	79.19
	振興里	1164	233	307	81	621	14	635	0	635	224	859	73.92
	振興里	1165	826	558	127	1,521	21	1,542	0	1,542	333	1,875	82.24
	振興里	1166	350	536	172	1,058	21	1,079	0	1,079	292	1,371	78.70
	振興里	1167	286	363	186	835	16	851	0	851	236	1,087	78.29

鄉(鎮、市、區)別	村里別	投開票所別	候選人得票情形			有效票數 A=1+2+...N	無效票數 B	投票數 C=A+B	已領未投票數 D=E-C	發出票數 E=C+D	用餘票數 F	選票人數 G=E+F	投票率 H=C/G %
			(1) 江惠貞 中國國民黨	(2) 羅致政 民主進步黨	(3) 曾文振 無								
正泰里	正泰里	1168	415	529	146	1,090	23	1,113	0	1,113	315	1,428	77.94
正泰里	正泰里	1169	396	401	161	958	23	981	0	981	209	1,190	82.44
正泰里	正泰里	1170	590	507	370	1,467	27	1,494	0	1,494	361	1,855	80.54
正泰里	正泰里	1171	279	375	325	979	24	1,003	0	1,003	287	1,270	78.98
正泰里	正泰里	1172	386	385	249	1,022	19	983	1	980	288	1,258	78.62
正泰里	正泰里	1173	390	482	180	1,032	19	1,051	0	1,051	260	1,311	80.17
正泰里	正泰里	1174	335	389	219	943	20	963	0	963	228	1,191	80.86
雙玉里	雙玉里	1175	473	600	214	1,287	23	1,310	0	1,310	364	1,674	78.26
雙玉里	雙玉里	1176	508	531	137	1,176	24	1,200	0	1,200	348	1,548	77.52
廣新里	廣新里	1177	255	261	127	643	15	658	0	658	201	859	76.60
廣新里	廣新里	1178	294	318	144	756	18	774	0	774	231	1,005	77.01
廣新里	廣新里	1179	329	394	113	836	10	846	0	846	235	1,081	78.26
廣新里	廣新里	1180	730	474	117	1,321	26	1,347	0	1,347	410	1,757	76.66
廣新里	廣新里	1181	642	469	166	1,277	23	1,300	0	1,300	346	1,646	78.98
廣新里	廣新里	1182	570	508	175	1,253	23	1,276	0	1,276	354	1,630	78.28
廣新里	廣新里	1183	426	336	93	855	16	871	0	871	201	1,072	81.25
廣新里	廣新里	1184	365	365	106	836	23	859	0	859	227	1,086	79.10
廣新里	廣新里	1185	305	408	89	802	10	812	0	812	227	1,039	78.15
廣新里	廣新里	1186	370	324	118	812	16	828	0	828	212	1,040	79.62
廣新里	廣新里	1187	377	398	139	914	17	931	0	931	248	1,179	78.97
廣新里	廣新里	1188	367	349	140	856	15	871	0	871	212	1,083	80.42
廣新里	廣新里	1189	317	422	175	914	32	946	0	946	220	1,166	81.13
廣新里	廣新里	1190	475	534	182	1,191	18	1,209	0	1,209	315	1,524	79.33
廣新里	廣新里	1191	269	454	171	894	12	906	1	907	252	1,159	78.17
廣新里	廣新里	1192	258	332	90	680	9	689	0	689	182	871	79.10
廣新里	廣新里	1193	326	363	86	775	12	787	0	787	217	1,004	78.38
廣新里	廣新里	1194	290	336	114	740	11	751	0	751	220	971	77.34
廣新里	廣新里	1195	364	391	170	925	20	945	0	945	203	1,148	82.32
廣新里	廣新里	1196	436	450	209	1,095	17	1,112	1	1,113	292	1,405	79.15

鄉(鎮、市、區)別	村別	投開票所別	各條			運人	得票	情形	A 有效票數	B 無效票數	C=A+B 投票數	D=E-C 已領未投票數	E=C+D 發出票數	F 用給票數	G=E+F 選舉人數	H=C/G 投票率 %
			(1) 江島員	(2) 羅致政	(3) 曾文振											
	東安里	1197	272	347	161			780	27	807	0	807	224	1,031	78.27	
	東安里	1198	299	365	175			839	16	855	0	855	214	1,069	79.98	
	福丘里	1199	558	428	114			1,100	24	1,124	0	1,124	299	1,423	78.99	
	福丘里	1200	763	478	123			1,364	30	1,394	0	1,394	395	1,789	77.92	
	福蔴里	1201	654	444	175			1,273	27	1,300	0	1,300	412	1,712	75.93	
	福蔴里	1202	580	440	194			1,223	26	1,249	0	1,249	292	1,541	81.05	
	民族里	1203	471	391	104			966	18	984	0	984	255	1,239	79.42	
	民族里	1204	351	413	80			844	15	859	0	859	231	1,090	78.81	
	民族里	1205	355	346	56			757	14	771	0	771	196	967	79.73	
	國泰里	1206	509	373	122			1,004	16	1,020	0	1,020	278	1,298	78.58	
	國泰里	1207	615	506	132			1,253	31	1,284	0	1,284	348	1,632	78.68	
	後埔里	1208	622	493	88			1,203	23	1,226	0	1,226	337	1,563	78.44	
	後埔里	1209	626	521	93			1,240	25	1,265	1	1,265	353	1,619	78.13	
	福德里	1210	439	438	98			975	11	986	0	986	283	1,269	77.70	
	福德里	1211	468	456	165			1,089	19	1,108	0	1,108	264	1,372	80.76	
	福德里	1212	602	504	206			1,312	18	1,330	0	1,330	383	1,713	77.64	
	景星里	1213	543	411	134			1,088	18	1,106	0	1,106	292	1,398	79.11	
	景星里	1214	517	432	140			1,089	23	1,112	0	1,112	323	1,435	77.49	
	福星里	1215	558	539	95			1,192	26	1,218	0	1,218	291	1,509	80.72	
	福星里	1216	517	463	83			1,063	17	1,080	0	1,080	248	1,328	81.33	
	福星里	1217	724	536	131			1,391	26	1,417	0	1,417	369	1,786	79.34	
	福星里	1218	387	383	144			914	20	934	0	934	273	1,207	77.38	
	廣德里	1219	443	354	316			1,113	15	1,128	0	1,128	258	1,386	81.39	
	廣德里	1220	330	327	195			852	22	874	0	874	236	1,110	78.74	
	廣德里	1221	717	379	76			1,172	7	1,179	0	1,179	269	1,448	81.42	
	廣德里	1222	462	442	154			1,058	22	1,080	0	1,080	281	1,361	79.35	
	大豐里	1223	483	529	209			1,221	21	1,242	0	1,242	359	1,601	77.58	
	大豐里	1224	447	383	138			968	13	981	0	981	228	1,209	81.14	
	大豐里	1225	409	350	126			885	17	902	0	902	278	1,180	76.44	

鄉(鎮、市、區)別	村別	投開票所別	各候選人			有效票數 A=1+2+...+N	無效票數 B	投票數 C=A+B	已開未投票數 D=E-C	發出票數 E=C+D	用餘票數 F	選票人數 G=E+F	投票率 H=C/G
			(1) 江魯 自	(2) 羅致政	(3) 曾文振								
	重慶里	1226	495	528	97	1,120	21	1,141	0	1,141	375	1,516	75.26
	重慶里	1227	488	464	101	1,053	23	1,076	0	1,076	382	1,438	74.83
	重慶里	1228	521	402	153	1,076	20	1,096	0	1,096	351	1,447	75.74
	重慶里	1229	499	398	91	988	13	1,001	0	1,001	281	1,282	79.32
	重慶里	1230	574	412	129	1,115	24	1,139	0	1,139	388	1,502	75.83
	仁愛里	1231	382	147	150	679	22	701	0	701	157	858	81.70
	仁愛里	1232	338	243	113	694	11	705	0	705	213	918	76.80
	仁愛里	1233	302	283	143	708	14	722	0	722	211	933	77.38
	和平里	1234	486	382	168	1,036	13	1,049	0	1,049	300	1,349	77.76
	和平里	1235	622	373	70	1,065	26	1,091	0	1,091	288	1,349	80.87
	廣福里	1236	597	709	98	1,404	20	1,424	0	1,424	467	1,891	75.30
	廣福里	1237	531	457	92	1,080	20	1,100	0	1,100	441	1,541	71.38
	五權里	1238	469	405	97	971	21	992	1	993	271	1,264	78.48
	五權里	1239	372	418	106	867	20	916	0	916	254	1,170	78.29
	五權里	1240	393	384	90	867	19	886	0	886	241	1,127	78.82
	五權里	1241	553	521	170	1,244	23	1,267	0	1,267	342	1,609	78.74
	華貴里	1242	650	503	189	1,342	27	1,369	0	1,369	408	1,777	77.04
	華貴里	1243	299	297	231	827	29	856	0	856	250	1,106	77.40
	華貴里	1244	329	383	228	940	16	956	0	956	282	1,218	78.49
	華福里	1245	432	338	51	821	9	830	0	830	211	1,041	79.73
	華福里	1246	305	258	50	613	9	622	0	622	174	796	78.14
	華德里	1247	452	412	102	966	16	982	0	982	388	1,350	72.74
	華德里	1248	462	491	86	1,049	20	1,069	0	1,069	357	1,426	74.86
	華德里	1249	749	474	82	1,305	13	1,318	0	1,318	385	1,703	77.39
	華德里	1250	488	364	48	900	13	913	0	913	271	1,184	77.11
	華德里	1251	712	476	112	1,300	24	1,324	0	1,324	325	1,649	80.29
	華德里	1252	945	568	117	1,630	27	1,657	0	1,657	406	2,063	80.32
	華德里	1253	595	489	228	1,312	27	1,339	0	1,339	304	1,643	81.50
	華德里	1254	480	383	68	931	18	949	0	949	340	1,289	73.62

鄉(鎮、市、區)別	村別	投開票所別	候選人			A 有效票數	B 無效票數	C 投票數	D 已領本投票數	E 發出票數	F 用餘票數	G 選舉人數	H 投票率 %
			(1) 江島 江島 江島	(2) 羅致政	(3) 曾文振								
	信義里	1255	427	353	83	863	13	876	0	876	222	1,098	79.78
	信義里	1256	377	420	64	861	15	876	0	876	280	1,156	75.78
	浮洲里	1257	306	464	140	910	19	929	0	929	339	1,268	73.26
	浮洲里	1258	292	378	66	766	15	781	0	781	324	1,105	70.68
	浮洲里	1259	311	274	37	622	6	628	0	628	447	1,075	58.42
	華中里	1260	405	503	81	989	21	1,010	0	1,010	319	1,329	76.00
	華中里	1261	501	575	77	1,153	15	1,168	0	1,168	394	1,562	74.78
	華中里	1262	499	631	83	1,213	9	1,222	0	1,222	384	1,606	76.09
	橋中里	1263	310	374	144	828	12	840	0	840	271	1,111	75.61
	橋中里	1264	293	354	117	764	14	778	0	778	266	1,044	74.52
	橋中里	1265	378	432	122	932	11	943	0	943	252	1,195	78.91
	大觀里	1266	468	504	123	1,095	17	1,112	0	1,112	314	1,426	77.98
	大觀里	1287	467	612	109	1,188	19	1,207	0	1,207	370	1,577	76.54
	軟通里	1268	372	349	114	835	10	845	0	845	238	1,083	78.02
	中山里	1269	311	350	119	780	8	788	0	788	262	1,050	75.05
	中山里	1270	305	322	76	703	13	716	0	716	292	1,068	71.03
	中山里	1271	397	311	120	828	14	842	0	842	259	1,101	76.48
	復興里	1272	244	37	33	314	9	323	0	323	82	645	50.08
	復興里	1273	197	244	68	509	7	516	0	516	155	671	76.90
	大安里	1274	374	386	114	874	7	881	0	881	297	1,178	74.79
	大安里	1275	421	391	137	949	17	966	0	966	244	1,210	79.83
	大安里	1276	388	378	130	896	19	915	0	915	255	1,170	78.21
	福安里	1277	510	271	70	851	15	866	0	866	270	1,136	76.23
	福安里	1278	322	433	115	870	18	888	0	888	246	1,134	78.31
	聚安里	1279	281	308	69	658	12	670	0	670	221	891	75.20
	聚安里	1280	437	473	101	1,011	17	1,028	0	1,028	313	1,341	76.66
	聚安里	1281	336	352	68	756	11	767	0	767	232	999	76.78
	聚安里	1282	413	517	59	989	19	1,008	0	1,008	329	1,337	75.39
	龍安里	1283	390	440	98	928	13	941	0	941	254	1,195	78.74

鄉(鎮、市、區)別	村別	投開票所別	各候選人			有效票數 A=1+2+...+N	無效票數 B	投票數 C=A+B	已領未投票數 D=E-C	發出票數 E=C+D	用餘票數 F	選舉人數 G=E+F	投票率 H=C/G	
			(1) 江惠貞 中國國民黨	(2) 羅政政 民主進步黨	(3) 曾文振 無									
龍安里	龍安里	1284	414	468	93	975	12	987	0	987	299	1,256	78.58	
			1285	495	509	157	1,161	23	1,184	0	1,184	400	1,584	74.75
			1286	518	573	125	1,216	23	1,239	0	1,239	359	1,598	77.53
			1287	477	419	95	991	15	1,006	0	1,006	401	1,407	71.50
			1288	572	505	86	1,163	14	1,177	0	1,177	402	1,579	74.54
			1288	491	480	49	1,020	20	1,040	0	1,040	381	1,401	74.23
			1290	431	603	221	1,255	27	1,282	0	1,282	416	1,698	75.50
			1291	458	476	158	1,092	27	1,119	0	1,119	377	1,496	74.80
			1292	467	406	115	988	25	1,013	0	1,013	394	1,407	72.00
			1293	450	460	107	1,017	20	1,037	0	1,037	285	1,322	78.44
			1294	662	661	97	1,420	19	1,439	0	1,439	425	1,864	77.20
			1295	508	507	100	1,115	23	1,138	1	1,139	449	1,588	71.66
			1296	622	556	188	1,384	30	1,394	0	1,394	471	1,865	74.75
			1297	451	547	137	1,135	20	1,155	1	1,156	413	1,569	73.61
			1298	518	555	101	1,174	18	1,192	0	1,192	422	1,614	73.85
1299	612	538	103	1,253	12	1,265	0	1,265	392	1,657	76.34			
1300	613	498	79	1,190	17	1,207	0	1,207	370	1,577	76.54			
1301	704	559	92	1,355	27	1,382	0	1,382	466	1,848	74.78			
1302	546	462	81	1,089	17	1,106	0	1,106	320	1,426	77.56			
1303	564	482	79	1,035	15	1,110	0	1,110	338	1,448	76.66			
1304	525	595	99	1,219	18	1,237	0	1,237	355	1,622	76.26			
1305	626	653	116	1,395	28	1,423	0	1,423	405	1,828	77.84			

鄉(鎮、市、區)別	村里別	投開票所別	各候選人				得票情形	有效票數 A	無效票數 B	投票數 C=A+B	已領未投票數 D=B-C	發出票數 E=C+D	用餘票數 F	選舉人數 G=E+F	投票率 H=C/G
			(1) 陳冠勝	(2) 張慶忠	(3) 邱順琳	(4) 江水昌									
總計			2,147	101,161	23,023	83,468	209,799	4,201	214,000	52	214,052	62,632	276,684	77.34	
中和區			2,147	101,161	23,023	83,468	209,799	4,201	214,000	52	214,052	62,632	276,684	77.34	
	中原里	1306	16	404	105	588	1,113	23	1,136	0	1,136	322	1,458	77.91	
	中原里	1307	9	236	55	324	624	12	636	0	636	180	816	77.94	
	中原里	1308	14	597	120	492	1,223	30	1,253	0	1,253	429	1,682	74.49	
	連和里	1309	8	404	136	343	891	21	912	0	912	342	1,254	72.73	
	連和里	1310	1	422	54	104	581	12	593	0	593	148	741	80.03	
	連和里	1311	15	734	194	546	1,489	25	1,514	0	1,514	382	1,906	79.43	
	連和里	1312	9	810	140	406	1,365	27	1,392	0	1,392	314	1,706	81.59	
	連和里	1313	10	537	144	665	1,356	24	1,380	0	1,380	392	1,772	77.88	
	連和里	1314	18	761	159	573	1,511	30	1,541	0	1,541	372	1,913	80.55	
	力行里	1315	13	491	147	489	1,140	20	1,160	0	1,160	268	1,428	81.18	
	力行里	1316	16	550	151	439	1,156	24	1,180	0	1,180	301	1,481	79.68	
	正行里	1317	11	318	72	330	731	11	742	0	742	217	959	77.37	
	正行里	1318	23	661	167	402	1,253	26	1,279	0	1,279	344	1,623	78.80	
	德行里	1319	24	785	241	503	1,553	33	1,586	0	1,586	408	1,994	79.54	
	德行里	1320	23	591	132	442	1,188	16	1,204	0	1,204	341	1,545	77.93	
	德行里	1321	17	588	185	541	1,331	31	1,362	0	1,362	330	1,712	79.56	
	枋寮里	1322	15	552	132	498	1,197	24	1,221	0	1,221	329	1,550	78.77	
	枋寮里	1323	11	568	111	515	1,205	22	1,227	0	1,227	326	1,553	79.01	
	潭和里	1324	8	491	114	552	1,165	26	1,191	0	1,191	335	1,526	78.05	
	潭和里	1325	10	512	115	467	1,104	33	1,137	0	1,137	283	1,420	80.07	
	廟美里	1326	11	410	93	491	1,005	19	1,024	0	1,024	287	1,311	78.11	
	廟美里	1327	10	431	100	382	923	17	940	0	940	265	1,205	78.01	
	廟美里	1328	11	408	117	449	985	29	1,014	0	1,014	285	1,299	78.06	
	福美里	1329	20	606	145	559	1,330	26	1,356	0	1,356	411	1,767	76.74	
	福美里	1330	12	517	132	734	1,395	29	1,424	0	1,424	392	1,786	79.73	
	福美里	1331	7	420	78	253	758	21	779	0	779	232	1,011	77.05	
	福美里	1332	10	400	104	477	931	24	1,015	0	1,015	325	1,340	75.75	

編造單位：新北市選舉委員會
列印日期：101年01月14日 21:57:17

鄉(鎮、市、區)別	村 別	投 開 票 所 別	各 候 選 人				得 票 情 形	有效票數 A=1+2+...+N	無效票數 B	投票數 C=A+B	已領未投票數 D=E-C	發出票數 E=C+D	用餘票數 F	選 票 人 數 G=E+F	投 票 率 H=C/G %
			(1) 張 冠 騰	(2) 張 慶 志	(3) 邱 淑 琳	(4) 江 永 晶									
福善里	福善里	1333	13	467	108	435	1,023	11	1,034	0	1,034	295	1,329	77.80	
福美里	福美里	1334	5	656	112	418	1,191	26	1,217	0	1,217	304	1,521	80.01	
福美里	福美里	1335	10	473	104	534	1,121	21	1,142	0	1,142	294	1,426	80.08	
福美里	福美里	1336	4	351	76	354	785	16	801	0	801	240	1,041	76.95	
福祥里	福祥里	1337	11	412	102	529	1,054	23	1,077	0	1,077	264	1,341	80.31	
福祥里	福祥里	1338	7	378	68	417	888	19	887	0	887	214	1,101	80.56	
福祥里	福祥里	1339	9	582	136	696	1,373	33	1,406	0	1,406	415	1,821	77.21	
瓦碇里	瓦碇里	1340	13	483	127	500	1,073	24	1,097	0	1,097	355	1,452	75.55	
瓦碇里	瓦碇里	1341	19	568	196	477	1,260	10	1,270	22	1,292	328	1,620	78.40	
瓦碇里	瓦碇里	1342	13	511	115	469	1,108	26	1,134	0	1,134	345	1,479	76.67	
福和里	福和里	1343	12	349	80	337	778	19	797	0	797	220	1,017	78.37	
福和里	福和里	1344	9	371	84	411	875	12	887	0	887	226	1,113	79.69	
福和里	福和里	1345	14	432	84	345	875	9	884	0	884	247	1,131	78.16	
佳和里	佳和里	1346	11	597	98	493	1,199	21	1,220	0	1,220	364	1,584	77.02	
佳和里	佳和里	1347	11	449	105	523	1,088	18	1,106	0	1,106	281	1,387	79.74	
佳和里	佳和里	1348	10	350	125	331	817	21	838	0	838	231	1,069	78.39	
新南里	新南里	1349	12	641	174	432	1,259	27	1,286	0	1,286	359	1,645	78.18	
新南里	新南里	1350	8	706	148	523	1,385	31	1,416	0	1,416	360	1,776	79.73	
新南里	新南里	1351	15	716	185	433	1,349	25	1,374	0	1,374	379	1,753	78.38	
新南里	新南里	1352	16	540	116	428	1,100	19	1,119	0	1,119	324	1,443	77.55	
南山里	南山里	1353	12	561	107	437	1,117	26	1,143	0	1,143	298	1,441	79.32	
南山里	南山里	1354	6	470	86	405	967	21	988	0	988	316	1,304	75.77	
南山里	南山里	1355	13	660	172	506	1,351	30	1,381	0	1,381	286	1,667	82.84	
平河里	平河里	1356	11	541	121	611	1,284	19	1,303	0	1,303	413	1,716	75.93	
平河里	平河里	1357	6	571	92	564	1,233	25	1,258	0	1,258	397	1,655	76.01	
平河里	平河里	1358	9	451	102	400	962	16	978	0	978	289	1,267	77.19	
平河里	平河里	1359	11	712	154	436	1,313	17	1,330	0	1,330	313	1,643	80.95	
平河里	平河里	1360	12	441	73	351	877	7	884	0	884	212	1,096	80.66	
佳和里	佳和里	1361	12	352	106	397	867	17	884	0	884	248	1,132	78.09	

鄉(鎮、市、區)別	村別	投開票所別	候選人				得票情形	有效票數 A=1+2+...N	無效票數 B	投票數 C=A+B	已領未投票數 D=E-C	發出票數 E=C+D	用餘票數 F	選票人數 G=E+F	投票率 H=C/G %
			(1) 陳冠勝	(2) 張慶忠	(3) 邱瓊琳	(4) 江水昌									
	信和里	1362	11	384	103	398	866	27	923	0	923	269	1,222	75.53	
	信和里	1363	20	412	117	470	1,019	24	1,043	0	1,043	288	1,331	78.36	
	仁和美	1364	7	531	163	381	1,022	18	1,040	0	1,040	367	1,407	73.92	
	仁和美	1365	8	305	78	372	763	13	776	0	776	249	1,025	75.71	
	仁和美	1366	17	424	96	467	1,004	19	1,023	0	1,023	262	1,285	79.61	
	中正里	1367	7	381	91	329	808	8	816	0	816	253	1,069	76.33	
	中正里	1368	5	440	97	467	1,009	15	1,024	0	1,024	340	1,364	75.07	
	中正里	1369	11	361	79	369	820	14	834	0	834	220	1,054	79.13	
	建和里	1370	6	499	104	123	732	12	744	0	744	144	888	83.78	
	建和里	1371	9	390	94	244	737	17	754	0	754	179	933	80.81	
	建和里	1372	10	410	100	511	1,031	25	1,056	0	1,056	298	1,354	77.99	
	中山里	1373	7	377	58	395	837	15	852	0	852	193	1,045	81.53	
	中山里	1374	13	461	123	455	1,052	29	1,081	0	1,081	307	1,388	77.88	
	碧河里	1375	7	589	158	574	1,328	10	1,338	16	1,354	352	1,706	78.43	
	碧河里	1376	14	484	100	632	1,230	19	1,249	0	1,249	328	1,577	79.20	
	正南里	1377	2	497	92	233	824	22	846	0	846	262	1,108	76.35	
	正南里	1378	4	397	65	251	717	10	727	0	727	196	923	78.76	
	正南里	1379	6	478	78	230	792	22	814	0	814	259	1,073	75.86	
	頂南里	1380	6	553	96	276	931	12	943	0	943	241	1,184	79.65	
	頂南里	1381	12	711	129	373	1,225	18	1,243	0	1,243	288	1,531	81.19	
	華新里	1382	14	688	122	315	1,139	21	1,160	0	1,160	371	1,531	75.77	
	華新里	1383	5	693	119	300	1,117	10	1,127	13	1,140	369	1,509	74.69	
	華新里	1384	9	582	123	290	1,004	27	1,031	0	1,031	339	1,370	75.26	
	華新里	1385	13	704	126	348	1,193	22	1,215	0	1,215	389	1,604	75.75	
	東南里	1386	5	684	121	102	912	15	927	0	927	230	1,157	80.12	
	東南里	1387	8	596	90	240	934	22	956	0	956	285	1,241	77.03	
	東南里	1388	3	625	87	143	858	13	871	0	871	180	1,051	82.87	
	華南里	1389	13	622	122	326	1,083	22	1,105	0	1,105	377	1,482	74.56	
	華南里	1390	7	619	136	274	1,036	27	1,063	0	1,063	256	1,319	80.59	

第8屆區域立法委員選舉新北市第8選舉區候選人在各投開票所得票數一覽表

投票日期：101年01月14日
頁次：4

鄉(鎮、市、區)別	村里別	投票所別	候選人				情形	有效票數 A=1+2+...N	無效票數 B	投票數 C=A+B	已領未投票數 D=E-C	發出票數 E=C+D	用條票數 F	選票人數 G=E+F	投票率 H=C/G %
			(1) 陳冠勝	(2) 張慶忠	(3) 邱瓊琳	(4) 江水晏									
華南里	總孝里	1391	10	395	77	217	699	11	710	0	710	210	920	77.17	
	忠孝里	1392	6	363	80	186	635	10	645	0	645	200	845	76.33	
	忠孝里	1393	5	368	64	195	632	10	642	0	642	174	816	78.68	
	忠孝里	1394	8	683	119	265	1,075	31	1,106	0	1,106	288	1,394	79.34	
	崇南里	1395	7	587	107	258	959	16	975	0	975	328	1,303	74.83	
	崇南里	1396	6	674	172	334	1,186	23	1,209	0	1,209	310	1,519	79.56	
	崇南里	1397	12	781	164	337	1,294	28	1,322	0	1,322	368	1,690	78.22	
	崇南里	1398	12	501	146	422	1,081	35	1,116	0	1,116	357	1,473	79.76	
	崇南里	1399	13	577	128	296	1,014	29	1,043	0	1,043	391	1,434	72.73	
	崇南里	1400	5	535	120	319	979	20	999	0	999	304	1,303	76.67	
	崇南里	1401	12	519	127	326	984	33	1,017	0	1,017	305	1,322	76.93	
	崇南里	1402	5	324	78	267	674	9	683	0	683	197	880	77.61	
	崇南里	1403	13	419	104	299	835	23	858	0	858	231	1,089	78.79	
	崇南里	1404	3	105	20	127	255	3	258	0	258	91	349	73.93	
	崇南里	1405	13	560	109	395	1,077	15	1,092	0	1,092	314	1,406	77.67	
	崇南里	1406	8	598	117	352	1,075	39	1,114	0	1,114	293	1,407	79.18	
崇南里	1407	17	638	102	438	1,135	22	1,217	0	1,217	333	1,550	78.52		
崇南里	1408	5	577	98	381	1,061	12	1,073	0	1,073	282	1,355	79.19		
崇南里	1409	1	300	66	232	599	15	614	0	614	187	801	76.65		
崇南里	1410	10	878	171	391	1,450	28	1,478	0	1,478	428	1,906	77.54		
崇南里	1411	7	807	143	385	1,342	36	1,378	0	1,378	396	1,774	77.68		
崇南里	1412	9	542	106	398	1,055	22	1,077	0	1,077	2,604	3,681	29.26		
崇南里	1413	11	432	124	326	893	15	908	0	908	268	1,176	77.21		
崇南里	1414	10	456	101	314	881	11	892	0	892	237	1,129	79.01		
崇南里	1415	7	484	117	345	953	22	975	0	975	330	1,305	74.71		
崇南里	1416	12	672	145	397	1,226	28	1,254	0	1,254	295	1,549	80.96		
崇南里	1417	11	435	14	383	843	24	867	0	867	406	1,273	68.11		
崇南里	1418	10	443	139	358	950	18	968	0	968	238	1,206	80.27		
崇南里	1419	9	569	126	364	1,068	24	1,092	0	1,092	281	1,373	79.53		

編造單位：新北市選舉委員會
列印日期：101年01月14日 21:57:17

鄉(鎮、市、區)別	村 里	投 開 票 所 別	各 候 選 人				得 票 情 形	有效票數 A=1+2+...+N	無效票數 B	投票數 C=A+B	已領未投票數 D=E-C	得票率 E=C+D	用餘票數 F	選舉人數 G=E+F	投票率 H=C/G
			(1) 陳冠勝	(2) 張慶忠	(3) 邱瓊琳	(4) 江水昂									
復興里	復興里	復興里	10	483	107	374	974	20	994	0	994	285	1,279	77.72	
復興里	復興里	復興里	10	695	162	323	1,190	25	1,215	0	1,215	368	1,583	76.75	
復興里	復興里	復興里	15	561	138	464	1,178	17	1,195	0	1,195	338	1,533	77.95	
復興里	復興里	復興里	14	526	110	413	1,063	23	1,086	0	1,086	288	1,374	79.04	
復興里	復興里	復興里	7	386	102	274	769	18	787	0	787	210	997	78.94	
復興里	復興里	復興里	12	524	147	531	1,214	19	1,233	0	1,233	370	1,603	76.92	
復興里	復興里	復興里	11	439	101	249	860	14	814	0	814	259	1,073	75.86	
復興里	復興里	復興里	11	427	221	442	1,417	38	1,455	0	1,455	469	1,924	75.62	
復興里	復興里	復興里	11	586	153	396	1,146	26	1,172	0	1,172	359	1,531	76.55	
復興里	復興里	復興里	9	423	124	214	770	23	793	0	793	186	979	81.00	
復興里	復興里	復興里	12	632	125	461	1,280	16	1,246	0	1,246	366	1,612	77.30	
復興里	復興里	復興里	10	622	136	397	1,165	27	1,192	0	1,192	370	1,562	76.31	
復興里	復興里	復興里	12	694	143	421	1,270	27	1,297	0	1,297	368	1,665	77.90	
復興里	復興里	復興里	9	479	106	363	967	19	976	0	976	265	1,241	78.65	
復興里	復興里	復興里	8	494	139	334	975	25	1,000	0	1,000	254	1,254	79.74	
復興里	復興里	復興里	5	254	64	207	530	13	543	0	543	164	707	76.80	
復興里	復興里	復興里	9	537	104	241	891	20	911	0	911	262	1,173	77.66	
復興里	復興里	復興里	9	472	152	376	1,009	26	1,035	0	1,035	258	1,288	80.36	
復興里	復興里	復興里	10	340	111	287	748	16	764	0	764	191	955	80.00	
復興里	復興里	復興里	10	647	197	493	1,347	28	1,375	0	1,375	334	1,709	80.46	
復興里	復興里	復興里	15	445	126	389	975	18	993	0	993	288	1,281	77.52	
復興里	復興里	復興里	14	552	121	541	1,228	24	1,252	0	1,252	301	1,553	80.62	
復興里	復興里	復興里	10	487	151	423	1,071	27	1,098	0	1,098	307	1,405	78.15	
復興里	復興里	復興里	6	474	137	464	1,081	13	1,094	0	1,094	338	1,432	76.40	
復興里	復興里	復興里	16	734	180	479	1,409	18	1,427	0	1,427	396	1,823	78.28	
復興里	復興里	復興里	1	168	38	232	439	4	443	0	443	135	578	76.64	
復興里	復興里	復興里	12	397	117	615	1,141	22	1,163	0	1,163	351	1,514	76.82	
復興里	復興里	復興里	11	402	90	354	857	20	877	0	877	219	1,096	80.02	
復興里	復興里	復興里	9	437	77	288	811	16	827	0	827	206	1,033	80.06	

第8屆區域立法委員選舉新北市第8選舉區候選人各投開票所得票數一覽表

投票日期：101年01月14日
頁次：6

鄉(鎮、市、區)別	村里	投票所別	各候選人				得票	情形	有效票數 A=H+2+...+N	無效票數 B	投票數 C=A+B	已領未投票數 D=B-C	發出票數 E=C+D	用餘票數 F	選舉人數 G=E+F	投票率 H=C/G %
			(1) 陳冠勝	(2) 張慶忠	(3) 邱瓊琳	(4) 江水崑										
林樹里	林樹里	1449	13	397	91	288		789	16	805	0	805	188	994	80.99	
	林樹里	1450	3	202	53	186		444	9	453	0	453	114	567	79.89	
	林樹里	1451	10	583	118	552		1,293	30	1,293	0	1,293	310	1,603	80.66	
	民享里	1452	11	389	66	377		845	21	866	0	866	205	1,071	80.86	
	員山里	1453	6	443	75	447		971	27	998	0	998	228	1,226	81.40	
	員山里	1454	12	453	88	524		1,077	15	1,092	0	1,092	277	1,369	79.77	
	員山里	1455	14	404	107	552		1,077	25	1,102	0	1,102	333	1,435	76.79	
	員山里	1456	21	725	180	639		1,565	32	1,597	0	1,597	440	2,037	78.40	
	卓樹里	1457	7	473	112	435		1,027	13	1,040	0	1,040	271	1,311	79.33	
	卓樹里	1458	6	340	74	359		779	14	793	0	793	241	1,034	76.89	
	文元里	1459	13	429	108	549		1,099	21	1,120	0	1,120	336	1,456	76.92	
	文元里	1460	17	434	134	596		1,181	25	1,206	0	1,206	367	1,573	76.67	
	文元里	1461	6	525	116	556		1,203	16	1,219	0	1,219	335	1,554	78.44	
	嘉新里	1462	9	539	147	541		1,236	14	1,250	0	1,250	422	1,672	74.76	
	嘉新里	1463	15	531	130	584		1,260	17	1,277	0	1,277	411	1,688	75.65	
民安里	1464	5	458	73	532		1,068	25	1,093	0	1,093	294	1,387	78.80		
民安里	1465	10	464	98	466		1,038	16	1,054	0	1,054	312	1,366	77.16		
民安里	1466	9	472	116	518		1,115	18	1,133	0	1,133	359	1,492	75.94		
安樹里	1467	6	355	93	469		923	19	942	0	942	237	1,179	79.90		
安樹里	1468	10	461	122	459		1,052	17	1,069	0	1,069	335	1,404	76.14		
安樹里	1469	8	387	89	441		925	16	941	0	941	307	1,248	75.40		
安樹里	1470	9	320	82	362		773	17	790	0	790	221	1,011	78.14		
瑞樹里	1471	9	418	98	245		770	21	791	0	791	205	996	79.42		
明樹里	1472	21	583	139	661		1,404	37	1,441	0	1,441	330	1,771	81.37		
明樹里	1473	27	694	197	736		1,654	30	1,684	0	1,684	489	2,173	77.50		
清樹里	1474	11	462	88	451		1,012	28	1,040	0	1,040	328	1,368	76.02		
清樹里	1475	6	460	122	472		1,060	25	1,085	0	1,085	309	1,394	77.83		
自強里	1476	10	407	81	456		954	23	977	0	977	347	1,324	73.79		
自強里	1477	15	480	107	628		1,230	24	1,254	0	1,254	320	1,574	79.67		

編造單位：新北市選舉委員會
列印日期：101年01月14日 21:57:17

第8屆區域立法委員選舉新北市第3選舉區候選人在各投開票所得票數一覽表

投票日期：101年01月14日
頁次：7

鄉(鎮、市、區)別	村別	投開票所別	各候選人				得票情形	有效票數 A=1+2+...+N	無效票數 B	投票數 C=A+B	已領未投票數 D=E-C	發出票數 E=C+D	用餘票數 F	選票人數 G=E+F	投票率 H=C/G
			(1) 陳冠騰	(2) 張慶忠	(3) 邱顯琳	(4) 民主進步黨									
	自強里	1478	11	463	102	467	1,043	20	1,063	0	1,063	331	1,394	76.26	
	德義里	1479	9	431	86	399	925	10	935	0	935	262	1,197	78.11	
	德義里	1480	8	391	96	405	900	14	914	0	914	268	1,182	77.33	
	德義里	1481	10	514	125	436	1,085	24	1,109	0	1,109	288	1,397	79.38	
	民主里	1482	16	658	130	597	1,401	32	1,433	0	1,433	411	1,844	77.71	
	民主里	1483	13	694	134	596	1,437	32	1,469	0	1,469	396	1,865	78.77	
	國光里	1484	17	505	119	530	1,171	30	1,201	0	1,201	334	1,535	78.24	
	國光里	1485	17	618	151	579	1,365	29	1,394	0	1,394	365	1,759	79.25	
	香德里	1486	4	395	88	306	773	12	785	0	785	202	987	79.53	
	香德里	1487	10	654	86	260	1,010	32	1,042	0	1,042	243	1,285	81.09	
	香德里	1488	11	816	114	225	1,166	35	1,201	0	1,201	299	1,500	80.07	
	明德里	1489	9	325	77	332	743	17	760	0	760	235	995	76.38	
	明德里	1490	7	393	75	406	881	14	895	0	895	267	1,162	77.02	
	明德里	1491	9	420	95	356	880	13	893	0	893	294	1,187	75.23	
	錦中里	1492	10	403	127	407	947	14	961	0	961	265	1,226	78.38	
	錦中里	1493	12	349	92	375	828	16	844	0	844	236	1,080	78.15	
	錦中里	1494	12	353	106	422	833	15	908	1	909	257	1,166	77.87	
	錦盛里	1495	9	503	151	569	1,232	24	1,256	0	1,256	377	1,633	76.91	
	錦盛里	1496	17	578	136	529	1,260	20	1,280	0	1,280	389	1,669	76.69	
	民有里	1497	6	503	100	420	1,029	23	1,052	0	1,052	318	1,370	76.79	
	民有里	1498	12	397	104	464	977	21	998	0	998	265	1,263	79.02	
	員富里	1499	19	443	99	408	969	18	987	0	987	286	1,273	77.53	
	員富里	1500	17	398	101	588	1,104	22	1,126	0	1,126	395	1,521	74.03	
	員富里	1501	6	370	89	440	905	13	918	0	918	288	1,206	76.12	
	普慶里	1502	5	367	127	425	924	16	940	0	940	309	1,249	75.26	
	普慶里	1503	10	386	84	385	865	21	886	0	886	276	1,162	76.25	
	普慶里	1504	15	486	135	608	1,244	33	1,277	0	1,277	353	1,630	78.34	
	冠德里	1505	8	493	121	491	1,113	20	1,133	0	1,133	270	1,403	80.76	
	冠德里	1506	7	336	98	420	861	15	876	0	876	260	1,136	77.11	

第8屆區域立法委員選舉新北市第8選舉區候選人在各投開票所得票數一覽表

投票日期：101年01月14日
頁次：8

鄉(鎮、市、區)別	村 別	投 開 票 所 別	各 候 選 人				得 票 情 形	A 有效票數	B 無效票數	C 投票數	D 已領未投票數	E 發出票數	F 用餘票數	G 選舉人數	H 投票率 %
			(1) 陳冠勝 黨	(2) 張慶忠 中國國民黨	(3) 邱瓊琳 無	(4) 江水昌 民主進步黨									
	國華里	1507	22	594	119	346	A=1+2+...N 1,281	19	C=A+B 1,300	D=E-C 0	E=C+D 1,300	386	G=E+F 1,686	H=C/G 77.11	

第8屆區域立法委員選舉新北市第9選舉區候選人在各投開票所得票數一覽表

投票日期：101年01月14日
頁次：1

鄉(鎮、市、區)別	村別	投票所別	各 類 選 人				得 票 情 形	有效票數 A	無效票數 B	投票數 C=A+B	已領未投票數 D=E-C	發出票數 E=C+D	用餘票數 F	選舉人數 G=E+F	投票率 H=C/G
			(1) 許文銘 民主進步黨	(2) 雷作 黨	(3) 林德福 中國國民黨	(4) 曾文聖 中華人民臺灣 基本法連線									
總計	中和區		50,656	42,832	89,767	561	183,816	2,605	186,421	13	186,434	53,188	239,622	77.80	
			12,200	10,781	21,180	182	44,343	770	45,113	1	45,114	12,340	57,454	78.52	
			313	270	614	7	1,204	21	1,225	1	1,226	348	1,574	77.83	
	宜安里		345	300	507	5	1,157	24	1,181	0	1,181	329	1,510	78.21	
	安樂里		267	359	634	4	1,264	23	1,287	0	1,287	344	1,631	78.91	
	安和里		374	197	454	3	1,028	35	1,063	0	1,063	283	1,346	78.97	
	安和里		286	289	520	2	1,091	21	1,112	0	1,112	277	1,389	80.06	
	安順里		259	222	472	5	958	10	968	0	968	235	1,203	80.47	
	安順里		302	258	479	6	1,045	19	1,064	0	1,064	264	1,328	80.12	
	安順里		290	292	444	5	1,031	20	1,051	0	1,051	252	1,303	80.66	
	安順里		340	375	886	3	1,404	32	1,436	0	1,436	311	1,747	82.20	
	安平里		254	263	543	3	1,063	11	1,074	0	1,074	303	1,377	78.00	
	安平里		285	338	619	4	1,246	21	1,267	0	1,267	350	1,617	78.35	
	中安里		221	271	467	3	962	9	971	0	971	289	1,260	77.06	
	中安里		233	249	427	4	913	14	927	0	927	246	1,173	79.03	
	中安里		244	285	481	3	1,013	11	1,024	0	1,024	242	1,266	80.88	
	泰安里		286	182	416	3	887	10	897	0	897	239	1,136	78.96	
	泰安里		170	144	316	8	638	17	655	0	655	188	843	77.70	
	泰安里		295	192	358	5	850	22	872	0	872	276	1,148	75.96	
	秀山里		340	194	488	1	1,003	20	1,023	0	1,023	242	1,265	80.87	
	秀山里		297	196	462	4	959	20	979	0	979	284	1,263	77.51	
	秀山里		337	221	497	3	1,058	14	1,072	0	1,072	299	1,371	78.19	
	秀成里		365	211	524	0	1,100	14	1,114	0	1,114	330	1,444	77.15	
	秀成里		402	244	552	4	1,202	23	1,225	0	1,225	348	1,573	77.88	
	秀成里		354	199	424	4	981	17	998	0	998	280	1,278	78.09	
	秀成里		257	176	391	5	829	13	842	0	842	219	1,061	79.36	
	秀成里		390	265	488	2	1,145	18	1,163	0	1,163	312	1,475	78.95	
	秀成里		287	233	462	5	987	11	998	0	998	281	1,279	78.03	
	秀成里		375	287	487	4	1,153	12	1,165	0	1,165	249	1,414	82.39	

編造單位：新北市選舉委員會
列印日期：101年01月14日 21:57:19

鄉(鎮、市、區)別	村別	投開票所別	各候選人				得票情形	有效票數 A=1+2+...N	無效票數 B	投票數 C=A+B	已領未投票數 D=B-C	發出票數 E=C+D	用餘票數 F	選票人數 G=E+F	投票率 H=C/G %
			(1)許文銳 民主進步黨	(2)雷偉 黨	(3)林德福 中國國民黨	(4)曾文聖 中華民國臺灣 基本法連繫									
永和區	秀泰里	1535	324	342	639	6	1,311	18	1,329	0	1,329	384	1,713	77.58	
	秀泰里	1536	376	352	628	7	1,363	24	1,387	0	1,387	431	1,818	76.29	
	秀泰里	1537	208	146	310	2	666	10	676	0	676	191	867	77.97	
	秀泰里	1538	235	240	438	4	917	17	934	0	934	206	1,140	81.93	
	秀明里	1539	186	321	521	0	1,028	12	1,040	0	1,040	253	1,303	79.82	
	秀明里	1540	230	294	550	6	1,080	10	1,090	0	1,090	320	1,410	77.30	
	秀明里	1541	273	255	543	4	1,075	24	1,099	0	1,099	337	1,436	76.53	
	秀峰里	1542	253	223	542	7	1,025	14	1,039	0	1,039	239	1,278	81.30	
	秀峰里	1543	210	200	429	7	846	11	857	0	857	246	1,103	77.70	
	秀峰里	1544	152	266	384	0	802	15	817	0	817	220	1,037	78.78	
	秀士里	1545	149	210	347	3	709	16	725	0	725	248	973	74.51	
	秀士里	1546	225	261	448	7	941	17	958	0	958	289	1,247	76.82	
	秀水里	1547	200	172	393	4	769	19	788	0	788	258	1,046	75.33	
	秀水里	1548	204	177	438	2	816	19	835	0	835	260	1,095	76.26	
	秀水里	1549	196	196	473	8	873	16	889	0	889	242	1,131	78.60	
	秀仁里	1550	339	197	421	5	952	28	990	0	990	275	1,265	78.26	
	秀仁里	1551	278	217	489	5	989	18	1,007	0	1,007	311	1,318	76.40	
			38,456	32,051	68,587	379	139,473	1,835	141,308	12	141,320	40,848	182,168	77.57	
			298	305	531	4	1,138	17	1,155	0	1,155	368	1,523	75.84	
			218	213	377	2	810	18	828	0	828	238	1,066	77.67	
			158	191	315	3	667	16	683	0	683	188	811	77.53	
			218	281	482	2	983	14	997	0	997	237	1,234	80.79	
			371	298	627	4	1,300	24	1,324	0	1,324	393	1,717	77.11	
			316	227	630	2	1,175	19	1,194	0	1,194	338	1,532	77.94	
			319	303	677	3	1,302	21	1,323	0	1,323	395	1,718	77.01	
			234	326	558	2	1,120	9	1,129	0	1,129	344	1,473	76.65	
			285	276	630	2	1,193	15	1,208	0	1,208	353	1,561	77.39	
			222	265	590	1	1,078	13	1,091	0	1,091	385	1,476	73.92	
			338	253	590	2	1,183	21	1,204	0	1,204	341	1,545	77.93	

第8屆區域立法委員選舉新北市第9選舉區候選人在各投開票所得票數一覽表

投票日期：101年01月14日
 頁次：3

鄉(鎮、市、區)別	村 里	投 開 票 所	各 候 選 人				得 票 情 形	有效 A 票數	無效 B 票數	C 投票數	D 已領未投票數	E 發出票數	F 用餘票數	G 選票人數	H 投票率 %
			(1) 許文雄 民主進步黨	(2) 雷 偉 無	(3) 林德福 中國國民黨	(4) 曾文登 中華民國臺灣 基本法連繫									
	福林里	1563	201	263	570	1	1,125	12	1,137	0	1,137	305	1,442	78.85	
	勵行里	1564	279	169	325	1	774	15	789	0	789	294	1,023	77.13	
	中興里	1565	298	208	454	1	961	11	972	0	972	259	1,231	78.96	
	中興里	1566	292	273	475	4	1,044	12	1,056	0	1,056	346	1,402	75.32	
	永興里	1567	252	299	492	5	1,048	14	1,062	0	1,062	347	1,409	75.37	
	永興里	1568	288	259	557	3	1,107	11	1,118	0	1,118	336	1,454	76.89	
	正興里	1569	236	163	360	2	761	5	766	0	766	259	1,025	74.73	
	正興里	1570	183	161	350	1	695	2	697	0	697	222	919	75.84	
	豫溪里	1571	326	326	525	7	1,184	17	1,201	0	1,201	347	1,548	77.58	
	豫溪里	1572	329	285	652	1	1,267	18	1,285	0	1,285	1,555	2,840	45.25	
	光明里	1573	221	226	482	2	931	16	947	0	947	232	1,179	80.32	
	光明里	1574	271	257	517	4	1,049	15	1,064	0	1,064	309	1,373	77.49	
	福和里	1575	272	297	551	1	1,121	9	1,130	0	1,130	404	1,534	73.66	
	福和里	1576	271	275	584	1	1,131	9	1,140	0	1,140	313	1,453	78.46	
	福和里	1577	294	304	577	1	1,176	14	1,190	0	1,190	388	1,578	75.41	
	得和里	1578	290	235	538	2	1,065	15	1,080	0	1,080	280	1,360	79.41	
	得和里	1579	276	223	523	2	1,024	11	1,035	0	1,035	258	1,293	80.05	
	得和里	1580	209	164	455	4	832	11	843	0	843	219	1,062	79.38	
	永貞里	1581	330	278	564	6	1,178	17	1,195	0	1,195	348	1,543	77.45	
	永貞里	1582	369	226	545	2	1,142	12	1,154	0	1,154	288	1,442	80.03	
	永福里	1583	267	251	479	1	998	13	1,011	0	1,011	290	1,301	77.71	
	永福里	1584	262	219	428	2	911	14	925	0	925	279	1,204	76.83	
	河濱里	1585	327	273	699	5	1,304	20	1,324	0	1,324	364	1,688	78.44	
	河濱里	1586	268	182	437	4	891	17	908	0	908	235	1,143	79.44	
	秀和里	1587	406	235	674	3	1,318	13	1,331	0	1,331	316	1,647	80.81	
	秀和里	1588	266	166	464	1	917	16	933	0	933	247	1,180	79.07	
	秀和里	1589	291	226	537	1	1,055	19	1,074	0	1,074	280	1,354	79.32	
	永元里	1590	315	266	586	3	1,170	12	1,182	0	1,182	330	1,512	78.17	
	永元里	1591	385	181	491	3	980	8	988	0	988	287	1,275	77.49	

編造單位：新北市選舉委員會
 列印日期：101年01月14日 21:57:19

第8屆區域立法委員選舉新北市第9選舉區候選人在各投開票所得票數一覽表

投票日期：101年01月14日
頁次：4

鄉(鎮、市、區)別	村別	投開票所別	各候選人				得票情形	有效票數 A=l+2+...N	無效票數 B	投票數 C=A+B	已領未投票數 D=E-C	發出票數 E=C+D	用餘票數 F	選票人數 G=E+F	投票率 H=C/G
			(1) 許文雄	(2) 雷傳	(3) 林德福	(4) 曾文聖									
永元區	民權里	1592	306	238	522	5	1,071	15	1,086	0	1,086	303	1,389	78.19	
	民權里	1593	241	229	517	3	990	18	1,008	0	1,008	308	1,316	76.68	
	民權里	1594	254	238	610	6	1,108	9	1,117	0	1,117	275	1,392	80.24	
	民權里	1595	254	168	400	2	824	8	832	0	832	266	1,097	75.84	
	民權里	1596	232	179	466	1	878	14	892	0	892	232	1,124	79.36	
	民權里	1597	293	237	645	4	1,179	12	1,191	0	1,191	341	1,532	77.74	
	民權里	1598	253	240	547	4	1,044	10	1,054	0	1,054	289	1,343	78.48	
	秀朗里	1599	389	311	630	1	1,331	20	1,351	0	1,351	372	1,723	78.41	
	秀朗里	1600	467	256	593	2	1,318	17	1,335	0	1,335	404	1,739	76.77	
	秀成里	1601	310	207	456	0	973	8	981	0	981	300	1,281	76.58	
	秀成里	1602	313	215	499	4	1,031	4	1,035	0	1,035	271	1,306	79.25	
	秀林里	1603	447	288	625	3	1,363	12	1,375	0	1,375	365	1,740	79.02	
	秀林里	1604	351	177	555	6	1,089	17	1,106	0	1,106	290	1,396	79.23	
	秀得里	1605	247	184	534	1	966	16	982	0	982	243	1,225	80.16	
	秀得里	1606	270	165	424	3	862	13	875	0	875	239	1,114	78.55	
	秀元里	1607	333	248	524	2	1,107	19	1,126	0	1,126	287	1,413	79.69	
秀元里	1608	309	236	492	3	1,040	14	1,054	1	1,055	289	1,344	78.42		
民生里	1609	259	174	419	6	858	10	868	0	868	248	1,116	77.78		
民生里	1610	284	187	457	6	934	8	942	0	942	242	1,184	79.56		
民生里	1611	292	199	428	4	923	7	930	0	930	263	1,193	77.95		
民本里	1612	433	247	628	3	1,311	20	1,331	0	1,331	402	1,733	76.80		
民本里	1613	332	316	561	2	1,211	9	1,220	0	1,220	377	1,597	76.39		
民富里	1614	312	185	488	3	988	18	1,006	0	1,006	314	1,320	76.21		
民富里	1615	278	188	501	2	969	21	990	0	990	243	1,233	80.29		
民樂里	1616	287	226	548	5	1,066	14	1,080	0	1,080	259	1,339	80.66		
民樂里	1617	249	242	611	0	1,102	10	1,112	0	1,112	275	1,387	80.17		
民樂里	1618	295	216	510	4	1,025	11	1,036	0	1,036	300	1,336	77.54		
民治里	1619	253	236	504	8	1,001	8	1,009	0	1,009	301	1,310	77.02		
民治里	1620	236	228	502	0	966	14	980	0	980	310	1,290	75.97		

編造單位：新北市選舉委員會
列印日期：101年01月14日 21:57:19

鄉(鎮、市、區)別	村里	投開票所別	候選人				得票情形	有效票數 A=1+2+...N	無效票數 B	投票數 C=A+B	已領未投票數 D=E-C	發出票數 E=C+D	用餘票數 F	選舉人數 G=E+F	投票率 H=C/G
			(1)許文錦 民主進步黨	(2)雷傳 無	(3)林俊福 中國國民黨	(4)曹文聖 中華民國臺灣 基本法連線									
	智光里	1621	297	288	587		1,153	16	1,169	0	1,169	314	1,483	78.83	
	智光里	1622	331	260	547		1,143	22	1,165	0	1,165	326	1,494	77.98	
	潭安里	1623	361	358	737		1,457	23	1,480	0	1,480	401	1,881	78.88	
	潭安里	1624	183	241	433		864	13	877	0	877	306	1,183	74.13	
	潭安里	1625	210	181	427		820	11	831	0	831	277	1,108	75.00	
	潭安里	1626	212	267	425		905	8	913	0	913	263	1,176	77.64	
	潭安里	1627	266	315	619		1,200	17	1,217	0	1,217	324	1,541	78.97	
	潭安里	1628	202	206	483		892	13	905	0	905	237	1,142	79.25	
	潭安里	1629	360	320	634		1,317	11	1,328	0	1,329	352	1,681	79.00	
	潭安里	1630	325	310	701		1,339	11	1,350	0	1,350	464	1,814	74.42	
	潭安里	1631	209	164	407		783	12	795	0	795	202	997	79.74	
	潭安里	1632	237	209	535		982	10	992	0	992	311	1,303	76.13	
	潭安里	1633	232	230	492		957	12	969	0	969	228	1,197	80.95	
	潭安里	1634	209	189	426		826	13	839	0	839	231	1,070	78.41	
	潭安里	1635	267	230	510		1,008	14	1,022	0	1,022	251	1,273	80.28	
	潭安里	1636	226	219	351		797	13	810	0	810	192	1,002	80.84	
	潭安里	1637	293	214	348		857	10	867	0	867	222	1,089	79.61	
	潭安里	1638	190	229	506		928	16	944	0	944	242	1,186	79.60	
	潭安里	1639	255	209	429		896	17	913	0	913	282	1,195	76.40	
	潭安里	1640	287	187	410		884	17	911	0	911	212	1,123	81.12	
	潭安里	1641	260	231	418		912	10	922	0	922	298	1,220	75.57	
	潭安里	1642	294	214	515		1,027	16	1,043	0	1,043	277	1,320	79.02	
	潭安里	1643	389	389	641		1,368	20	1,388	0	1,388	391	1,779	78.02	
	潭安里	1644	427	258	542		1,230	17	1,247	0	1,247	316	1,563	79.78	
	潭安里	1645	415	348	664		1,430	18	1,448	0	1,448	466	1,914	75.65	
	潭安里	1646	255	203	530		1,181	17	1,198	0	1,198	309	1,507	79.50	
	潭安里	1647	372	337	647		1,358	18	1,376	10	1,386	362	1,748	78.72	
	潭安里	1648	393	256	507		1,169	15	1,184	0	1,184	311	1,495	79.20	
	潭安里	1649	300	222	476		999	15	1,014	0	1,014	274	1,288	78.73	

第8屆區域立法委員選舉新北市第9選舉區候選人在各投開票所得票數一覽表

投票日期：101年01月14日
頁次：6

鄉(鎮、市、區)別	村別	投開票所別	各候選人				得票情形	有效票數 A=1+2+...N	無效票數 B	投票數 C=A+B	已領未投票數 D=E-C	發出票數 E=C+D	用款票數 F	選票人數 G=E+F	投票率 H=C/G
			(1) 許文給	(2) 喬備	(3) 林德楨	(4) 曾文聖									
	和平里	1650	329	199	497	3	1,028	13	1,041	0	1,041	279	1,320	78.88	
	保平里	1651	253	226	411	5	895	12	907	0	907	211	1,118	81.13	
	保平里	1652	417	256	522	9	1,204	12	1,216	0	1,216	328	1,544	78.76	
	保平里	1653	386	208	473	5	1,072	10	1,082	0	1,082	296	1,378	78.52	
	中環里	1654	351	260	539	5	1,155	23	1,178	0	1,178	298	1,476	79.81	
	中環里	1655	299	214	495	0	1,008	6	1,014	0	1,014	250	1,264	80.22	
	中環里	1656	421	221	528	4	1,174	22	1,196	0	1,196	345	1,541	77.61	
	保安里	1657	441	213	480	4	1,138	14	1,152	0	1,152	358	1,510	76.29	
	保安里	1658	351	287	586	4	1,228	12	1,152	0	1,152	310	1,510	76.29	
	保安里	1659	297	235	470	3	1,005	10	1,240	0	1,240	247	1,550	80.00	
	保安里	1660	296	300	620	0	1,216	16	1,015	0	1,015	247	1,262	80.48	
	保順里	1661	488	265	478	5	1,216	16	1,232	0	1,232	295	1,527	80.68	
	保順里	1662	277	316	694	1	1,226	12	1,248	0	1,248	372	1,620	77.04	
	保順里	1663	275	288	538	3	1,288	18	1,306	0	1,306	340	1,646	79.34	
	保順里	1664	231	316	522	2	1,104	6	1,110	0	1,110	285	1,395	79.57	
	保順里	1665	266	333	624	1	1,071	9	1,080	0	1,080	335	1,415	76.33	
	下環里	1666	384	204	615	3	1,224	11	1,235	0	1,235	340	1,575	78.41	
	下環里	1667	413	283	655	2	1,206	17	1,223	0	1,223	362	1,585	77.16	
	大同里	1668	107	190	404	3	1,353	18	1,371	0	1,371	435	1,806	75.91	
	新水里	1669	130	139	296	5	704	12	716	0	716	164	880	81.36	
	永成里	1670	67	204	411	0	620	17	637	0	637	174	811	78.55	
	志威里	1671	63	128	369	2	682	12	694	0	694	205	899	77.29	
	仁愛里	1672	247	179	362	3	562	6	568	0	568	152	720	78.89	
	仁愛里	1673	296	196	462	2	791	10	801	0	801	192	993	80.66	
	文化里	1674	193	154	354	5	956	9	965	0	965	258	1,223	78.90	
	文化里	1675	256	206	505	6	766	10	716	0	716	203	919	77.91	
	信義里	1676	294	289	434	1	973	15	988	0	988	307	1,295	76.29	
	信義里	1677	239	192	349	2	998	14	1,012	0	1,012	266	1,278	79.19	
	接環里	1678	427	255	526	4	782	14	796	0	796	230	1,025	77.58	
							1,212	18	1,230	0	1,230	366	1,596	77.07	

編造單位：新北市選舉委員會
列印日期：101年01月14日 21:57:19

第8屆區域立法委員選舉新北市第9選舉區候選人在各投開票所得票數一覽表

投票日期：101年01月14日
 頁次：7

鄉(鎮、市、區)別	村別	投開票所別	各候選人				得票情形	有效票數 A=1+2+...N	無效票數 B	投票數 C=A+B	已領未投票數 D=E-C	發出票數 E=C-D	用餘票數 F	選票人數 G=E+F	投票率 H=C/G %
			(1) 許文銘	(2) 黃清	(3) 林德福	(4) 曾文聖									
	上漢里	1679	149	130	248	2	529	10	539	0	539	206	745	72.35	
	上漢里	1680	210	186	362	3	761	14	775	0	775	241	1,016	76.28	
	頂漢里	1681	240	202	483	2	927	13	940	0	940	265	1,205	78.01	
	頂漢里	1682	207	199	399	7	812	13	825	0	825	204	1,029	80.17	
	河堤里	1683	173	180	359	4	716	14	730	0	730	214	944	77.33	
	河堤里	1684	318	304	593	2	1,217	10	1,227	0	1,227	375	1,602	76.59	
	新南里	1685	188	183	322	1	694	8	702	0	702	196	898	78.17	
	新南里	1686	235	209	452	2	898	9	907	0	907	226	1,133	80.05	

第8屆區域立法委員選舉新北市第10選舉區候選人各投開票所得票數一覽表

投票日期：101年01月14日
頁次：1

鄉(鎮、市、區)別	村別	投開票所別	各候選人得票情形					有效票數 A=1+2+...+N	無效票數 B	投票數 C=A+B	已領未投票數 D=E-C	發出票數 E=C+D	用餘票數 F	選票人數 G=E+F	投票率 H=C/G
			(1) 楊木鏡	(2) 莊碩漢	(3) 盧嘉辰	(4) 游俊文	(5) 王金芬								
總計 土城區	祖田里	1687	8,598	81,520	89,570	1,324	6,873	187,885	3,407	191,292	12	191,304	66,440	257,744	74.22
	頂新里	1688	5,999	58,166	62,738	612	5,422	132,937	2,356	135,293	8	135,301	45,933	181,284	74.63
	頂新里	1689	72	533	375	4	37	1,021	20	1,041	0	1,041	331	1,372	75.87
	頂新里	1690	28	202	420	8	31	689	19	708	0	708	222	930	76.13
	頂新里	1691	31	226	554	5	36	852	31	883	0	883	260	1,143	77.25
	頂新里	1692	46	338	359	4	34	781	18	799	0	799	284	1,083	73.78
	頂新里	1693	62	407	411	4	48	932	22	954	0	954	306	1,260	75.71
	頂新里	1694	51	514	512	6	52	1,135	21	1,156	0	1,156	361	1,517	76.20
	頂新里	1695	24	431	444	12	32	943	13	956	0	956	310	1,266	75.51
	頂新里	1696	39	296	596	8	35	974	15	989	0	989	384	1,373	72.03
	頂新里	1697	53	451	379	11	44	938	22	960	0	960	318	1,278	75.12
	頂新里	1698	35	428	341	8	38	850	12	862	0	862	308	1,170	73.68
	頂新里	1699	24	348	345	4	42	763	14	777	1	778	324	1,102	70.51
	頂新里	1700	37	413	380	11	50	891	20	911	0	911	270	1,181	77.14
	頂新里	1701	50	430	390	7	38	915	21	936	0	936	386	1,322	70.80
	頂新里	1702	38	407	443	13	43	944	22	966	0	966	376	1,342	71.98
	頂新里	1703	32	449	364	7	50	902	18	920	0	920	305	1,225	75.10
	頂新里	1704	38	416	416	7	46	869	12	881	0	881	286	1,167	75.49
	頂新里	1705	31	378	457	4	32	902	10	912	0	912	347	1,259	72.44
	頂新里	1706	36	512	392	5	45	990	16	1,006	0	1,006	307	1,313	76.62
	頂新里	1707	31	359	312	2	32	736	6	742	0	742	201	943	78.69
	頂新里	1708	42	469	617	5	26	1,159	28	1,187	0	1,187	458	1,645	72.16
	頂新里	1709	35	402	370	3	45	855	27	882	0	882	323	1,205	73.20
	頂新里	1710	25	363	377	6	58	829	11	840	0	840	255	1,095	76.71
	頂新里	1711	30	260	418	3	43	754	17	771	0	771	317	1,088	70.86
	頂新里	1712	31	372	323	1	45	772	8	780	0	780	303	1,083	72.02
	頂新里	1713	104	524	461	6	48	1,143	30	1,173	0	1,173	1,709	2,882	40.70
	頂新里	1712	54	463	470	4	55	1,046	17	1,063	0	1,063	339	1,402	75.82
	頂新里	1713	26	255	308	7	48	644	18	662	0	662	194	856	77.34

編造單位：新北市選舉委員會
列印日期：101年01月14日 21:57:21

第8屆區域立法委員選舉新北市第10選舉區候選人在各投開票所得票數一覽表

投票日期：101年01月14日
頁次：2

鄉(鎮、市、區)別	村里別	投開票所別	候選人					有效票數 A=1+2+...N	無效票數 B	投票數 C=A+B	已領未投票數 D=E-C	發出票數 E=C+D	用餘票數 F	選票人數 G=E+F	投票率 H=C/G
			(1) 梅大萬 綠黨	(2) 莊碩漢 民主進步黨	(3) 詹長辰 中國國民黨	(4) 游俊文 台灣主權黨	(5) 王金芬 無								
土城區	長風里	1714	30	282	292	2	38	644	14	658	0	658	220	878	74.94
	廣德里	1715	45	253	950	2	101	1,351	26	1,377	0	1,377	302	1,679	82.01
	廣德里	1716	41	345	384	2	73	845	28	873	0	873	269	1,142	76.44
	廣德里	1717	46	355	426	4	37	868	11	879	0	879	280	1,159	75.84
	廣德里	1718	29	352	439	7	59	866	34	920	0	920	332	1,252	73.48
	廣德里	1719	36	365	440	4	52	897	10	907	0	907	324	1,231	73.68
	廣德里	1720	35	410	430	3	44	922	16	938	0	938	309	1,247	75.22
	廣德里	1721	31	324	384	2	42	733	15	798	0	798	303	1,101	72.48
	廣德里	1722	35	280	386	3	45	749	10	759	0	759	255	1,014	74.85
	廣德里	1723	44	461	346	2	59	912	16	928	1	929	261	1,190	77.98
	廣德里	1724	32	375	309	0	56	772	13	785	0	785	290	1,075	73.02
	廣德里	1725	39	341	418	7	41	846	11	857	0	857	286	1,143	74.98
	廣德里	1726	24	371	331	0	32	758	17	775	0	775	304	1,079	71.83
	廣德里	1727	44	592	448	1	67	1,152	21	1,173	0	1,173	411	1,584	74.05
	廣德里	1728	49	531	486	3	54	1,123	22	1,145	0	1,145	376	1,521	75.28
	廣德里	1729	55	600	465	2	63	1,185	18	1,203	0	1,203	354	1,557	77.26
	廣德里	1730	31	512	400	7	60	1,010	10	1,020	0	1,020	307	1,327	76.87
	廣德里	1731	40	446	453	2	71	1,012	9	1,021	0	1,021	326	1,347	75.80
	廣德里	1732	25	445	386	4	50	910	19	929	0	929	288	1,217	76.34
	廣德里	1733	36	442	366	4	41	889	15	904	0	904	250	1,154	78.34
	廣德里	1734	41	419	396	2	38	896	10	906	0	906	291	1,197	75.69
	廣德里	1735	27	410	390	8	43	878	15	893	0	893	300	1,193	74.85
	廣德里	1736	36	278	398	2	37	751	17	768	0	768	279	1,047	73.35
	廣德里	1737	21	435	292	1	33	782	9	791	0	791	291	1,082	73.11
	廣德里	1738	32	468	407	9	28	944	9	953	1	954	306	1,260	75.63
	廣德里	1739	22	398	362	2	30	814	8	822	0	822	236	1,058	77.69
	廣德里	1740	30	507	433	7	32	1,009	14	1,023	0	1,023	315	1,338	76.46
	廣德里	1741	40	544	392	1	25	1,002	22	1,024	0	1,024	336	1,360	75.29
	廣德里	1742	30	419	382	6	38	875	16	891	0	891	356	1,247	71.45

編造單位：新北市選舉委員會
列印日期：101年01月14日 21:57:21

第8屆區域立法委員選舉新北市第10選舉區候選人在各投開票所得票數一覽表

投票日期：101年01月14日
頁次：3

鄉(鎮、市、區)別	村里別	投開票所別	候選人					有效票數 A=1+2+...N	無效票數 B	投票數 C=A+B	已領未投票數 D=E-C	發出票數 E=C+D	用餘票數 F	選票人數 G=E+F	投票率 H=C/G %
			(1) 楊大為 綠黨	(2) 莊碩漢 民主進步黨	(3) 盧嘉辰 中國國民黨	(4) 游俊文 台灣主黨黨	(5) 王金芬 無黨								
復興里	復興里	1743	30	491	390	1	32	944	25	669	0	969	326	1,295	74.83
復興里	復興里	1744	18	408	501	2	50	979	21	1,000	0	1,000	260	1,260	79.37
廣福里	廣福里	1745	43	407	511	5	34	1,000	16	1,016	0	1,016	329	1,345	75.54
廣福里	廣福里	1746	48	442	679	0	42	1,211	32	1,243	0	1,243	323	1,566	79.37
廣福里	廣福里	1747	48	489	607	3	38	1,185	21	1,206	0	1,206	339	1,545	78.06
學成里	學成里	1748	20	430	449	5	39	943	9	952	0	952	271	1,223	77.84
學成里	學成里	1749	26	544	597	6	41	1,214	5	1,219	0	1,219	274	1,493	81.65
埤林里	埤林里	1750	42	485	479	6	51	1,063	21	1,084	0	1,084	369	1,453	74.60
埤林里	埤林里	1751	39	434	441	3	43	960	25	985	0	985	323	1,308	75.31
埤林里	埤林里	1752	39	452	542	6	39	1,078	18	1,096	0	1,096	260	1,356	80.83
埤林里	埤林里	1753	29	338	579	2	47	995	25	1,020	0	1,020	290	1,310	77.86
埤林里	埤林里	1754	34	330	573	4	46	987	12	999	0	999	241	1,240	80.56
廣興里	廣興里	1755	44	446	501	8	30	1,029	22	1,051	0	1,051	355	1,406	74.75
廣興里	廣興里	1756	42	432	435	4	48	961	33	994	0	994	294	1,288	77.17
廣興里	廣興里	1757	45	539	537	8	83	1,212	21	1,233	0	1,233	355	1,588	77.64
樂利里	樂利里	1758	55	505	416	2	89	1,067	25	1,092	0	1,092	357	1,449	75.36
樂利里	樂利里	1759	39	405	552	6	76	1,078	24	1,102	0	1,102	329	1,431	77.01
學府里	學府里	1760	54	486	508	4	61	1,113	26	1,139	0	1,139	335	1,474	77.27
學府里	學府里	1761	40	508	450	8	76	1,082	11	1,093	0	1,093	366	1,459	74.91
明德里	明德里	1762	40	446	544	3	43	1,076	31	1,107	0	1,107	342	1,449	76.40
明德里	明德里	1763	44	455	486	6	61	1,052	21	1,073	0	1,073	364	1,437	74.67
明德里	明德里	1764	53	429	589	2	62	1,135	20	1,155	0	1,155	262	1,417	81.51
學士里	學士里	1765	27	366	510	3	27	933	16	949	0	949	286	1,235	76.84
學士里	學士里	1766	38	437	394	1	38	908	12	920	0	920	255	1,175	78.30
學士里	學士里	1767	37	436	448	4	41	966	14	980	0	980	285	1,265	77.47
柑林里	柑林里	1768	47	429	479	6	32	933	21	1,014	0	1,014	301	1,315	77.11
柑林里	柑林里	1769	58	404	448	1	41	952	15	967	0	967	297	1,264	76.50
中正里	中正里	1770	30	367	529	4	44	974	19	993	0	993	310	1,303	76.21
中正里	中正里	1771	56	423	431	3	54	967	10	977	0	977	308	1,285	76.03

編造單位：新北市選舉委員會
列印日期：101年01月14日 21:57:21

鄉(鎮、市、區)別	村里別	投開票所別	各候選人得票情形					有效票數 A	無效票數 B	投票數 C=A+B	已領大投票數 D=E-C	發出票數 E=C+D	用餘票數 F	選票人數 G=E+F	投票率 H=C/G %
			(1) 楊水富	(2) 莊碩漢	(3) 盧嘉辰	(4) 游俊文	(5) 王金芬								
青雲里	別	1772	61	406	359	11	32	879	11	890	0	890	253	1,153	77.19
青雲里		1773	59	437	435	5	23	959	15	974	0	974	303	1,277	76.27
清和里		1774	40	457	327	1	37	862	14	876	0	876	344	1,220	71.80
清和里		1775	61	461	351	2	29	904	14	918	0	918	409	1,327	69.18
清和里		1776	37	429	395	1	19	881	12	893	0	893	426	1,319	67.70
清和里		1777	43	392	481	4	32	952	9	961	0	961	356	1,317	72.97
清化里		1778	71	452	434	7	51	1,015	26	1,041	0	1,041	394	1,435	72.54
清溪里		1779	47	436	512	2	25	1,022	13	1,035	0	1,035	389	1,424	72.68
清溪里		1780	43	414	475	6	33	971	15	986	0	986	315	1,301	75.79
清溪里		1781	58	379	552	5	52	1,046	25	1,071	0	1,071	292	1,363	78.58
清溪里		1782	56	430	596	4	31	1,117	16	1,133	0	1,133	290	1,423	79.62
青山里		1783	62	408	473	5	41	987	16	1,003	0	1,003	290	1,293	77.57
青山里		1784	44	356	462	8	25	895	21	916	0	916	335	1,251	73.22
清水里		1785	44	382	380	2	28	836	14	850	0	850	280	1,130	75.22
清水里		1786	31	388	449	3	15	886	8	894	0	894	329	1,223	73.10
清水里		1787	62	451	458	6	38	1,015	17	1,032	0	1,032	362	1,394	74.03
清水里		1788	57	348	460	5	34	904	12	916	0	916	310	1,226	74.71
清水里		1789	58	490	483	4	25	1,050	22	1,082	0	1,082	350	1,432	75.56
永豐里		1790	65	359	397	2	33	866	10	876	0	876	289	1,165	75.19
永豐里		1791	43	349	440	1	29	862	10	872	0	872	300	1,172	74.40
永豐里		1792	44	312	522	2	17	897	14	911	0	911	193	1,104	82.52
永豐里		1793	45	408	504	6	50	1,013	10	1,023	0	1,023	392	1,415	72.30
永豐里		1794	74	475	477	4	29	1,059	34	1,093	0	1,093	375	1,468	74.46
永富里		1795	72	434	453	4	38	1,001	18	1,019	0	1,019	405	1,424	71.56
延榮里		1796	59	418	389	5	29	900	15	915	0	915	270	1,185	77.22
延榮里		1797	86	353	512	1	21	973	11	984	0	984	298	1,282	76.76
延榮里		1798	60	484	413	3	19	979	13	992	0	992	318	1,310	75.73
金城里		1799	53	328	572	4	21	978	7	985	0	985	404	1,389	70.91
金城里		1800	55	413	626	3	22	1,119	14	1,133	0	1,133	416	1,549	73.14

第8屆區域立法委員選舉新北市第10選舉區候選人各投開票所得票數一覽表

投票日期：101年01月14日
頁次：5

鄉(鎮、市、區)別	村別	投開票所別	各候選人得票情形					有效票數 A=1+2+...+N	無效票數 B	投票數 C=A+B	已領未投票數 D=E-C	發出票數 E=C+D	用餘票數 F	選舉人數 G=E+F	投票率 H=C/G %
			(1) 楊木錫	(2) 莊項溪	(3) 盧嘉辰	(4) 游俊文	(5) 王金芬								
三峽區	金城里	1801	43	477	653	2	44	1,219	16	1,235	1	1,236	439	1,675	73.73
	崙崙里	1802	59	422	409	6	23	919	9	928	0	928	335	1,263	73.48
	崙崙里	1803	45	335	451	5	24	880	13	893	0	893	360	1,253	71.27
	崙崙里	1804	61	348	333	2	25	769	19	788	0	788	377	1,165	67.64
	崙崙里	1805	50	328	367	2	20	767	12	779	0	779	319	1,098	70.95
	崙崙里	1806	50	389	436	6	20	901	18	919	0	919	350	1,269	72.42
	延吉里	1807	46	438	358	6	26	874	13	887	0	887	324	1,211	73.25
	延吉里	1808	65	423	324	1	21	834	17	851	0	851	255	1,106	76.94
	延吉里	1809	54	416	433	6	29	938	9	947	0	947	374	1,321	71.69
	延吉里	1810	25	463	454	8	27	977	23	1,000	0	1,000	338	1,338	74.74
	延吉里	1811	30	409	397	3	18	857	16	873	0	873	296	1,169	74.68
	延吉里	1812	18	414	477	3	18	930	13	943	0	943	375	1,318	71.55
	延吉里	1813	48	302	480	3	13	846	7	853	0	853	311	1,164	73.28
	延吉里	1814	43	369	329	3	16	760	12	772	0	772	294	1,066	72.42
	延吉里	1815	28	459	357	5	22	871	12	883	0	883	306	1,189	74.26
	延吉里	1816	25	500	466	5	27	1,023	29	1,052	0	1,052	340	1,392	75.57
	延吉里	1817	46	552	483	4	19	1,104	20	1,124	0	1,124	313	1,437	78.22
	延吉里	1818	34	457	516	5	31	1,061	17	1,060	0	1,060	305	1,365	77.66
延吉里	1819	41	490	494	4	32	957	21	1,082	0	1,082	346	1,428	75.77	
延吉里	1820	50	465	421	6	15	975	16	973	0	973	291	1,264	76.98	
延吉里	1821	41	493	410	6	25	975	25	1,000	0	1,000	337	1,337	74.79	
延吉里	1822	31	424	553	6	25	1,039	17	1,056	0	1,056	368	1,424	74.16	
延吉里	1823	41	437	415	6	21	920	4	924	0	924	308	1,232	75.00	
延吉里	1824	60	388	455	5	23	931	21	952	0	952	326	1,278	74.49	
延吉里	1825	47	447	461	1	31	987	10	997	4	1,001	366	1,367	72.93	
延吉里	1826	32	329	579	7	19	966	17	983	0	983	386	1,369	71.80	
三峽里	1827	3	23,354	26,832	712	1,451	54,948	1,051	55,999	4	56,003	20,457	76,460	73.24	
三峽里	1828	19	149	181	6	6	361	1	362	0	362	116	478	75.73	

編造單位：新北市選舉委員會
列印日期：101年01月14日 21:57:21

第8屆區域立法委員選舉新北市第10選舉區候選人在各投開票所得票數一覽表

投票日期：101年01月14日
頁次：6

鄉(鎮、市、區)別	村里	投開票所別	各候選人					有效票數 A=1+2+...+N	無效票數 B	投票票數 C=A+B	已領未投票數 D=E-C	淨出票數 E=C+D	用餘票數 F	選票人數 G=E+F	投票率 H=C/G
			(1) 楊水鏡	(2) 莊碩漢	(3) 盧嘉辰	(4) 游俊文	(5) 王金芬								
八張里	1829	55	486	514	18	30	1,103	29	1,132	0	1,132	354	1,486	76.18	
八張里	1830	55	432	466	5	26	984	17	1,001	0	1,001	380	1,381	72.48	
中埔里	1831	35	204	276	10	17	542	9	551	0	551	213	764	72.12	
中埔里	1832	32	298	327	4	20	681	16	697	0	697	259	956	72.91	
弘道里	1833	20	382	286	9	25	722	13	735	0	735	290	1,025	71.71	
永裕里	1834	50	367	435	12	20	884	14	898	0	898	279	1,177	76.30	
永裕里	1835	49	408	387	7	19	870	9	879	1	880	284	1,164	75.52	
永裕里	1836	49	347	416	11	9	832	13	845	0	845	287	1,132	74.65	
永裕里	1837	57	411	398	11	20	897	22	919	0	919	306	1,225	75.02	
永裕里	1838	40	339	383	7	25	794	10	804	0	804	299	1,063	75.63	
崙山里	1839	51	402	471	14	27	965	20	985	0	985	324	1,309	75.25	
崙山里	1840	47	363	389	10	18	827	22	849	0	849	345	1,194	71.11	
崙山里	1841	48	358	399	8	15	828	21	849	0	849	310	1,159	73.25	
崙山里	1842	34	355	316	12	28	745	10	755	0	755	317	1,072	70.43	
崙山里	1843	35	341	441	6	29	852	19	871	0	871	316	1,187	73.38	
崙山里	1844	24	358	319	11	16	728	17	745	0	745	322	1,137	65.52	
龍埔里	1845	26	499	408	9	19	961	22	983	0	983	386	1,319	74.53	
龍埔里	1846	49	346	446	12	22	875	22	897	0	897	290	1,187	75.57	
龍埔里	1847	41	312	356	14	18	741	22	763	0	763	313	1,076	70.91	
龍埔里	1848	50	351	484	7	22	914	19	933	0	933	352	1,285	72.61	
龍埔里	1849	48	379	488	12	27	954	15	969	0	969	309	1,278	75.82	
龍恩里	1850	39	274	554	4	27	898	15	913	0	913	280	1,173	77.83	
龍恩里	1851	37	389	546	1	34	987	21	1,008	0	1,008	340	1,348	74.78	
龍恩里	1852	25	270	332	4	12	643	11	654	0	654	225	879	74.40	
龍學里	1853	22	321	506	5	25	879	19	898	0	898	357	1,255	71.55	
龍學里	1854	25	315	451	11	30	832	14	846	0	846	332	1,178	71.82	
龍學里	1855	21	301	578	1	25	926	15	941	0	941	307	1,248	75.40	
龍學里	1856	23	338	561	3	21	946	19	965	0	965	283	1,248	77.32	
龍學里	1857	29	340	514	8	25	916	19	935	0	935	285	1,200	77.72	

編造單位：新北市選舉委員會
列印日期：101年01月14日 21:57:21

村 里	投 開 票 所 別	各 候 選 人					得 票 情 形	A 有效 票數	B 無 效 票數	C 投 票 數	D 已 煩 未 投 票 數	E 發 出 票 數	F 用 餘 票 數	G 選 票 人 數	H 投 票 率 %
		(1) 楊 大 筠 綠 黨	(2) 莊 項 溪 民主 進 步 黨	(3) 盧 嘉 辰 中 國 民 黨	(4) 游 俊 文 台 灣 主 義 黨	(5) 王 金 芬 無									
龍學里	1858	20	339	599	5	24	987	22	1,009	0	1,009	294	1,303	77.44	
礁溪里	1859	65	391	470	5	18	949	16	965	0	965	396	1,361	70.98	
礁溪里	1860	59	449	430	15	20	973	24	997	0	997	336	1,333	74.79	
礁溪里	1861	58	472	513	8	32	1,083	14	1,097	0	1,097	358	1,455	75.40	
安溪里	1862	47	418	436	17	21	939	23	962	1	963	386	1,349	71.31	
安溪里	1863	62	402	468	17	20	969	25	994	0	994	440	1,434	69.32	
安溪里	1864	56	409	529	8	24	1,026	21	1,047	0	1,047	358	1,405	74.52	
安溪里	1865	61	383	548	10	28	1,030	19	1,049	0	1,049	350	1,399	74.98	
介香里	1866	38	341	313	6	12	710	14	724	0	724	604	1,328	54.52	
介香里	1867	51	433	368	11	16	879	11	890	1	891	324	1,215	73.25	
介香里	1868	63	431	471	9	18	992	10	1,002	0	1,002	391	1,393	71.93	
介香里	1869	45	299	333	7	17	701	11	712	0	712	313	1,025	69.46	
中正里	1870	50	396	433	9	24	912	9	921	0	921	360	1,281	71.90	
中正里	1871	65	401	456	9	37	970	21	991	0	991	363	1,354	73.19	
中正里	1872	67	459	455	11	22	1,014	16	1,030	0	1,030	319	1,349	76.35	
大埔里	1873	49	411	390	12	21	883	14	897	0	897	326	1,223	73.34	
大埔里	1874	58	386	403	12	22	881	18	899	0	899	325	1,224	72.55	
大埔里	1875	27	180	510	7	11	735	9	744	0	744	241	985	75.53	
大埔里	1876	37	325	461	15	35	873	24	897	0	897	325	1,222	73.40	
嘉添里	1877	21	209	447	6	41	724	40	764	0	764	340	1,104	69.20	
嘉添里	1878	30	371	301	8	18	728	16	744	0	744	244	988	75.30	
金圳里	1879	15	142	136	8	15	319	4	323	0	323	160	483	66.87	
五寮里	1880	11	230	302	11	12	562	4	571	0	571	231	802	71.20	
福角里	1881	9	291	207	7	9	524	9	536	0	536	209	745	71.95	
有木里	1882	15	276	182	5	12	490	8	498	0	498	238	736	67.66	
二蘭里	1883	37	299	517	6	28	887	28	915	0	915	348	1,263	72.45	
二蘭里	1884	37	354	514	10	23	938	21	959	0	959	368	1,327	72.27	
溪南里	1885	39	476	401	9	30	955	11	966	0	966	322	1,288	75.00	
溪北里	1886	29	234	201	13	12	489	4	493	0	493	148	641	76.91	

第8屆區域立法委員選舉新北市第10選舉區候選人各投開票所得票數一覽表

投票日期：101年01月14日
頁次：8

鄉(鎮、市、區)別	村里別	投開票所別	候選人					A=1+2+...N 有效票數	B 無效票數	C=A+B 投票數	D=E-C 已領未投票數	E=C+D 發出票數	F 用餘票數	G=E+F 選票人數	H=C/G 投票率 %
			(1) 楊大筠 綠黨	(2) 莊頌漢 民主進步黨	(3) 盧嘉辰 中國國民黨	(4) 游俊文 台灣主黨黨	(5) 王金芬 無								
	溪北里	1887	69	461	340	7	22	899	17	916	0	916	272	1,188	77.10
	溪東里	1888	41	349	370	14	24	798	9	807	1	808	323	1,131	71.35
	溪美里	1889	55	389	485	18	33	980	10	990	0	990	340	1,330	74.44
	成福里	1890	19	320	261	15	19	634	11	645	0	645	204	849	75.97
	竹崙里	1891	15	366	171	13	18	583	1	584	0	584	215	799	73.09
	竹崙里	1892	20	306	323	20	22	691	13	704	0	704	276	980	71.84
	安坑里	1893	21	456	341	96	29	943	16	959	0	959	353	1,312	73.09

第8屆區域立法委員選舉新北市第11選舉區候選人各投開票所得票數一覽表

投票日期：101年01月14日
頁次：1

鄉(鎮、市、區)別	村別	投開票所別	各候選人得票情形					有效票數 A	無效票數 B	投票數 C=A+B	已領未投票數 D=E-C	發出票數 E=C+D	用餘票數 F	選票人數 G=E+F	投票率 H=C/G
			(1) 黃進修	(2) 羅明才											
總計			66,506	133,426											
新店區	新店區	新店區	54,296	120,662			198,932	6,956	205,888	2	205,890	64,448	270,338	76.16	
	新店里	新店里	1894	502			174,958	6,255	181,213	2	181,215	56,130	237,345	76.35	
	張南里	張南里	1895	402			1,152	40	1,192	0	1,192	319	1,511	78.89	
	國校里	國校里	1896	286			1,272	43	1,315	0	1,315	334	1,649	78.79	
	文中里	文中里	1897	294			748	24	772	0	772	296	1,068	76.59	
	廣明里	廣明里	1898	309			866	38	904	0	904	297	1,201	75.27	
	文明里	文明里	1899	258			1,142	40	1,182	0	1,182	380	1,562	75.67	
	文明里	文明里	1900	308			482	24	506	0	506	133	639	79.19	
	文明里	文明里	1901	262			802	30	832	0	832	240	1,072	77.61	
	中興里	中興里	1902	271			785	21	806	0	806	166	1,002	80.44	
	中興里	中興里	1903	192			1,045	45	1,090	0	1,090	290	1,380	78.99	
	中興里	中興里	1904	280			659	19	678	0	678	1,885	2,543	26.66	
	中興里	中興里	1905	310			1,049	46	1,095	0	1,095	264	1,359	80.57	
	新志里	新志里	1906	261			932	46	1,018	0	1,018	293	1,311	77.65	
	新志里	新志里	1907	482			1,383	61	1,444	0	1,444	386	1,830	78.91	
	新志里	新志里	1908	431			795	35	1,312	0	1,312	343	1,655	79.27	
	新志里	新志里	1909	323			1,276	47	1,323	0	1,323	340	1,663	79.56	
	新志里	新志里	1910	304			876	29	905	0	905	310	1,215	74.49	
	張北里	張北里	1911	342			824	22	846	0	846	305	1,151	73.50	
	張北里	張北里	1912	341			954	43	997	0	997	325	1,322	75.42	
	張北里	張北里	1913	266			1,083	37	1,120	0	1,120	347	1,467	76.35	
	張北里	張北里	1914	302			1,002	36	1,038	0	1,038	318	1,356	76.55	
	張北里	張北里	1915	313			1,259	42	1,301	0	1,301	360	1,661	78.33	
	五峰里	五峰里	1916	387			1,048	55	1,103	0	1,103	278	1,381	79.87	
	五峰里	五峰里	1917	285			1,156	60	1,216	0	1,216	372	1,588	76.57	
	五峰里	五峰里	1918	416			1,182	52	1,214	0	1,214	325	1,539	78.88	
	長春里	長春里	1919	244			1,112	41	1,153	0	1,153	375	1,528	75.46	
	長春里	長春里	1920	192			814	55	869	0	869	243	1,112	78.15	
							748	54	802	0	802	216	1,018	78.78	

編造單位：新北市選委會
列印日期：101年01月14日 21:57:23

鄉(鎮、市、區)別	村里	投開票所別	各候選人得票情形		有效票數 A=1+2+...N	無效票數 B	投票數 C=A+B	已領未投票數 D=E-C	發出票數 E=C+D	用餘票數 F	選票人數 G=E+F	投票率 H=C/G
			(1) 高建智	(2) 羅明才								
	新安里	1921	253	619	872	40	912	0	912	296	1,208	75.50
	新安里	1922	251	642	893	37	930	0	930	262	1,192	78.02
	新安里	1923	251	663	914	40	954	0	954	282	1,236	77.18
	忠誠里	1924	257	612	869	17	886	0	886	224	1,110	79.82
	忠誠里	1925	251	601	852	43	895	0	895	228	1,123	79.70
	中正里	1926	375	714	1,089	50	1,139	0	1,139	286	1,425	79.93
	中正里	1927	362	802	1,164	51	1,215	0	1,215	334	1,549	78.44
	中正里	1928	204	891	885	50	945	0	945	242	1,187	79.61
	中正里	1929	243	599	842	27	869	0	869	260	1,129	76.97
	中華里	1930	169	575	744	36	780	0	780	234	1,014	76.92
	中華里	1931	218	606	824	48	872	0	872	235	1,107	78.77
	中華里	1932	212	481	693	36	729	0	729	244	973	74.92
	仁愛里	1933	214	454	668	28	696	0	696	212	908	76.95
	仁愛里	1934	188	514	702	30	732	0	732	193	925	79.14
	建國里	1935	287	829	1,116	51	1,167	0	1,167	330	1,497	77.96
	建國里	1936	237	797	944	32	976	0	976	267	1,243	78.52
	百忍里	1937	204	503	707	30	737	0	737	213	950	77.58
	百忍里	1938	232	587	819	40	859	0	859	251	1,110	77.39
	百忍里	1939	289	751	1,040	34	1,074	0	1,074	293	1,367	78.57
	百和里	1940	377	758	1,135	44	1,179	0	1,179	313	1,492	79.02
	百和里	1941	317	676	993	57	1,050	0	1,050	348	1,398	75.11
	推德里	1942	259	543	802	30	832	0	832	290	1,122	74.15
	推德里	1943	298	710	1,008	39	1,047	0	1,047	255	1,302	80.41
	百福里	1944	224	531	755	16	771	1	772	253	1,025	75.22
	百福里	1945	263	616	879	51	930	0	930	259	1,189	78.22
	百福里	1946	282	667	949	46	995	0	995	293	1,288	77.25
	補民里	1947	257	987	1,244	63	1,307	0	1,307	320	1,627	80.33
	補民里	1948	313	900	1,213	56	1,269	0	1,269	429	1,698	74.73
	中山里	1949	308	653	961	23	984	0	984	276	1,262	77.97

鄉(鎮、市、區)別	村里	投開票所別	各候選		人	得	票	增	形	有效票數 A	無效票數 B	投票數 C=A+B	已領未投票數 D=E-C	發出票數 E=C+D	用餘票數 F	選票人數 G=E+F	投票率 H=C/G
			(1) 高進步黨	(2) 羅明才													
	中山里	1950	332	1,009						1,341	49	1,390	0	1,390	350	1,740	79.89
	中山里	1951	220	718						938	41	979	0	979	266	1,235	79.27
	和平里	1952	141	422						563	13	576	0	576	184	760	75.79
	中央里	1953	390	985						1,375	52	1,427	0	1,427	375	1,802	79.19
	中央里	1954	270	770						1,040	69	1,109	0	1,109	305	1,414	78.43
	中央里	1955	335	756						1,091	53	1,144	0	1,144	326	1,470	77.82
	國豐里	1956	202	527						729	26	755	0	755	224	989	76.34
	國豐里	1957	203	511						714	37	751	0	751	205	956	78.56
	國豐里	1958	204	579						783	27	810	0	810	224	1,034	78.34
	明德里	1959	278	649						927	48	975	0	975	255	1,230	79.27
	明德里	1960	260	552						812	30	842	0	842	237	1,079	78.04
	明德里	1961	291	607						898	39	937	0	937	280	1,217	76.99
	大豐里	1962	373	848						1,221	50	1,271	0	1,271	385	1,636	77.69
	大豐里	1963	389	836						1,225	44	1,269	0	1,269	356	1,625	78.09
	大同里	1964	461	874						1,335	65	1,400	0	1,400	350	1,750	80.00
	大同里	1965	444	951						1,385	41	1,426	0	1,426	382	1,818	78.99
	江陵里	1966	376	901						1,277	47	1,324	0	1,324	366	1,690	78.34
	江陵里	1967	309	893						1,202	49	1,251	0	1,251	327	1,578	79.28
	江陵里	1968	371	794						1,165	41	1,206	0	1,206	295	1,501	80.35
	復興里	1969	421	614						1,035	33	1,068	0	1,068	404	1,472	72.55
	復興里	1970	315	697						1,012	34	1,046	0	1,046	412	1,458	71.74
	復興里	1971	267	676						943	45	988	0	988	278	1,266	78.04
	復興里	1972	377	774						1,151	45	1,196	0	1,196	325	1,521	78.63
	復興里	1973	381	751						1,132	45	1,177	0	1,177	310	1,487	79.15
	復興里	1974	334	604						938	33	971	0	971	294	1,265	76.76
	復興里	1975	227	390						617	24	641	0	641	233	874	73.34
	復興里	1976	281	941						1,222	67	1,289	0	1,289	316	1,605	80.31
	復興里	1977	362	1,090						1,452	78	1,530	0	1,530	436	1,966	77.82
	復興里	1978	334	846						1,180	39	1,219	0	1,219	391	1,610	75.71

鄉(鎮、市、區)別	村里別	投開票所別	各候選		人	得票	情形	有效票數 A=1+2+...N	無效票數 B	投票數 C=A+B	已領未投票數 D=E-C	發出票數 E=C+D	用餘票數 F	選票人數 G=E+F	投票率 H=C/G
			(1) 高進步黨	(2) 羅明才											
	寶安里	1979	312	934				1,246	51	1,297	0	1,297	352	1,649	78.65
	寶安里	1980	331	832				1,163	41	1,204	0	1,204	348	1,552	77.58
	信義里	1981	276	678				954	44	998	0	998	286	1,284	77.73
	信義里	1982	347	573				920	33	953	0	953	261	1,214	78.50
	信義里	1983	330	634				964	46	1,010	0	1,010	296	1,306	77.34
	信義里	1984	468	821				1,289	42	1,331	0	1,331	384	1,715	77.61
	信義里	1985	279	712				991	35	1,026	0	1,026	318	1,344	76.34
	忠孝里	1986	220	665				885	29	914	0	914	286	1,200	76.17
	大鵬里	1987	95	820				915	31	946	0	946	186	1,132	83.57
	大鵬里	1988	95	793				888	21	909	0	909	231	1,140	79.74
	太平里	1989	380	714				1,094	25	1,119	0	1,119	311	1,430	78.25
	太平里	1990	217	611				828	38	866	0	866	267	1,133	76.43
	美城里	1991	248	611				859	24	883	0	883	285	1,168	75.60
	美城里	1992	237	607				844	17	861	0	861	254	1,115	77.22
	頂城里	1993	369	564				933	32	965	0	965	406	1,371	70.39
	下城里	1994	336	697				1,033	32	1,065	0	1,065	301	1,366	77.96
	下城里	1995	387	447				834	17	851	0	851	267	1,118	76.12
	柴埕里	1996	345	844				1,189	33	1,222	0	1,222	385	1,607	76.04
	柴埕里	1997	429	754				1,183	33	1,216	0	1,216	399	1,615	75.29
	柴埕里	1998	465	736				1,201	19	1,220	0	1,220	394	1,614	75.59
	柴埕里	1999	393	918				1,311	31	1,342	0	1,342	421	1,763	76.12
	安和里	2000	443	978				1,421	37	1,458	0	1,458	426	1,884	77.39
	安和里	2001	504	838				1,342	34	1,376	0	1,376	396	1,772	77.65
	安和里	2002	498	862				1,360	30	1,390	0	1,390	514	1,904	73.00
	永安里	2003	384	762				1,146	44	1,190	0	1,190	412	1,602	74.28
	永安里	2004	364	605				969	21	990	0	990	335	1,325	74.72
	永安里	2005	370	637				1,007	27	1,034	0	1,034	308	1,342	77.05
	新和里	2006	329	984				1,313	59	1,372	0	1,372	404	1,776	77.25
	新和里	2007	383	824				1,187	35	1,222	0	1,222	381	1,603	76.23

第8屆區域立法委員選舉新北市第11選舉區候選人在各投開票所得票數一覽表

投票日期：101年01月14日
頁次：5

鄉(鎮、市、區)別	村里	投開票所別	各保		運	人	得	票	情	形	有效票數 A	無效票數 B	投票數 C=A+B	已領先投票數 D=E+C	發出票數 E=C+D	用餘票數 F	選票人數 G=E+F	投票率 H=C/G %
			(1) 高建督 民主進步黨	(2) 羅明才 中國國民黨														
永平里	永平里	2008	326	737							1,063	32	1,095	0	1,095	377	1,472	74.39
			303	773							1,076	41	1,117	0	1,117	286	1,403	79.62
			413	696							1,109	32	1,141	0	1,141	315	1,456	78.37
			477	891							1,368	33	1,401	0	1,401	464	1,865	75.12
			386	827							1,213	36	1,249	0	1,249	432	1,681	74.30
			419	915							1,334	33	1,367	0	1,367	425	1,792	76.28
			340	891							1,231	38	1,269	0	1,269	425	1,694	74.91
			336	833							1,169	33	1,202	0	1,202	356	1,558	77.15
			391	997							1,388	36	1,424	0	1,424	436	1,860	76.56
			409	1,020							1,429	42	1,471	0	1,471	441	1,912	76.94
			394	711							1,105	26	1,131	0	1,131	348	1,479	76.47
			436	956							1,392	42	1,434	0	1,434	394	1,828	78.45
			493	761							1,254	32	1,286	0	1,286	486	1,772	72.57
			261	922							1,183	47	1,230	0	1,230	389	1,619	75.97
			222	751							973	31	1,004	0	1,004	359	1,363	73.66
			280	890							1,170	31	1,201	0	1,201	320	1,521	78.96
			205	743							948	29	977	0	977	244	1,221	80.02
243	745							988	33	1,021	0	1,021	240	1,261	80.97			
323	1,002							1,325	47	1,372	0	1,372	331	1,703	80.56			
286	445							731	22	753	0	753	321	1,074	70.11			
305	508							813	18	831	0	831	265	1,096	75.82			
409	814							1,223	27	1,250	0	1,250	395	1,645	75.99			
302	426							728	19	747	0	747	251	998	74.85			
359	1,197							1,556	51	1,607	0	1,607	507	2,114	76.02			
289	668							957	26	983	0	983	291	1,274	77.16			
197	504							701	26	727	0	727	237	964	75.41			
265	830							1,095	36	1,131	0	1,131	439	1,570	72.04			
214	871							1,085	24	1,109	0	1,109	446	1,555	71.32			
540	753							1,293	28	1,321	0	1,321	483	1,804	73.23			

第8屆區域立法委員選舉新北市第11選舉區候選人在各投開票所得票數一覽表

投票日期：101年01月14日
頁次：6

鄉(鎮、市、區)別	村 別	投 開 票 所 別	各 保 選 人 得 票 情 形		有效票數 A	無效票數 B	投票數 C=A+B	已領未投票數 D=E-C	發出票數 E=C+D	用餘票數 F	選票人數 G=E+F	投票率 H=C/G %
			(1) 高 建 智 民主進步黨	(2) 羅 明 才 中國國民黨								
深坑區	日興里	2037	315	725	1,040	16	1,056	0	1,056	438	1,494	70.68
	日興里	2038	376	669	1,045	26	1,071	0	1,071	386	1,457	73.51
	玫瑰里	2039	338	975	1,313	41	1,354	0	1,354	439	1,793	75.52
	玫瑰里	2040	339	866	1,205	34	1,239	0	1,239	414	1,653	74.95
	玫瑰里	2041	256	845	1,101	40	1,141	0	1,141	321	1,462	78.04
	吉祥里	2042	168	591	759	21	780	0	780	259	1,039	75.07
	吉祥里	2043	216	660	876	38	914	0	914	258	1,172	77.99
	吉祥里	2044	312	992	1,304	35	1,339	0	1,339	379	1,718	77.94
	崙潭里	2045	368	212	580	9	589	0	589	203	792	74.37
	崙潭里	2046	145	411	556	15	571	0	571	204	775	73.68
	崙潭里	2047	275	673	948	32	980	0	980	233	1,213	80.79
	崙潭里	2048	482	829	1,311	40	1,351	0	1,351	407	1,758	76.85
	崙潭里	2049	292	677	969	35	1,004	0	1,004	294	1,298	77.35
	崙潭里	2050	357	687	1,024	40	1,064	0	1,064	317	1,381	77.05
	崙潭里	2051	392	876	1,268	51	1,319	0	1,319	393	1,712	77.04
	崙潭里	2052	406	743	1,149	54	1,203	0	1,203	404	1,607	74.86
	崙潭里	2053	230	576	806	42	848	0	848	237	1,085	78.16
崙潭里	2054	481	887	1,368	31	1,399	0	1,399	497	1,896	73.79	
崙潭里	2055	433	875	1,308	57	1,365	0	1,365	491	1,856	73.55	
雙坑里	2056	285	245	530	7	537	0	537	222	759	70.75	
雙坑里	2057	200	180	380	9	389	0	389	98	487	79.88	
細坑里	2058	602	852	1,454	63	1,517	0	1,517	469	1,986	76.38	
屈尺里	2059	386	346	732	21	753	0	753	256	1,009	74.63	
屈尺里	2060	342	492	834	29	863	0	863	339	1,202	71.80	
總山里	2061	490	580	1,070	25	1,095	0	1,095	404	1,499	73.05	
廣興里	2062	477	430	907	16	923	1	924	293	1,217	75.84	
直潭里	2063	158	117	275	5	280	0	280	123	403	69.48	
直潭里	2064	232	198	430	17	447	0	447	130	577	77.47	
深坑區			6,461	7,102	13,563	415	13,978	0	13,978	4,373	18,351	76.17

第8屆區域立法委員選舉新北市第11選舉區候選人在各投開票所得票數一覽表

投票日期：101年01月14日
 頁次：7

鄉(鎮、市、區)別	村別	投開票所別	各條選人得票情形					有效票數 A=1+2+...N	無效票數 B	投票數 C=A+B	已領未投票數 D=E-C	發出票數 E=C+D	用餘票數 F	選舉人數 G=E+F	投票率 H=C/G
			(1) 黃建偉 民主進步黨	(2) 羅明才 中國國民黨											
石碇區	高順里	2055	371	325			696	15	711	0	711	251	962	73.91	
	高順里	2056	404	394		798	16	814	0	814	250	1,064	76.50		
	萬福里	2067	439	357		796	14	810	0	810	213	1,023	79.18		
	萬福里	2068	371	480		851	31	882	0	882	298	1,180	74.75		
	土庫里	2069	405	491		896	39	935	0	935	286	1,221	76.58		
	土庫里	2070	431	485		916	28	944	0	944	347	1,291	73.12		
	深坑里	2071	503	402		905	30	935	0	935	377	1,312	71.27		
	深坑里	2072	520	510		1,030	36	1,066	0	1,066	315	1,381	77.19		
	埔新里	2073	466	584		1,050	22	1,072	0	1,072	350	1,422	75.39		
	埔新里	2074	589	784		1,373	52	1,425	0	1,425	360	1,785	79.83		
	埔新里	2075	553	622		1,175	40	1,215	0	1,215	357	1,572	77.29		
	昇高里	2076	326	206		532	13	545	0	545	177	722	75.48		
	昇高里	2077	280	536		816	20	836	0	836	227	1,063	78.65		
	賴仲里	2078	403	527		930	33	963	0	963	319	1,282	75.12		
	賴仲里	2079	144	244		388	20	408	0	408	125	533	76.55		
	阿燕里	2080	256	155		411	6	417	0	417	121	538	77.51		
	石碇里	2081	161	148		4,638	114	4,752	0	4,752	1,704	6,456	73.61		
潭邊里	2082	275	237		509	10	519	0	519	86	405	78.77			
烏塗里	2083	304	174		478	9	487	0	487	181	702	74.22			
彭山里	2084	118	113		231	17	248	0	248	179	674	73.44			
豐田里	2085	133	76		209	4	213	0	213	78	313	75.08			
豐田里	2086	35	51		86	3	89	0	89	25	114	78.07			
隆盛里	2087	295	207		502	10	512	0	512	188	700	73.14			
豐林里	2088	105	78		183	6	189	0	189	53	242	78.10			
中民里	2089	278	240		518	13	531	0	531	216	747	71.08			
永定里	2090	216	176		392	11	403	0	403	168	571	70.58			
光明里	2091	116	57		173	5	178	0	178	65	243	73.25			
永安里	2092	230	240		470	10	480	0	480	162	642	74.77			

39

第8屆區域立法委員選舉新北市第11選舉區候選人在各投開票所得票數一覽表

投票日期：101年01月14日
頁次：8

鄉(鎮、市、區)別	村 里	投 開 票 所 別	各 候 選 人 得 票 情 形				有效票數 A=1+2+...+N	無效票數 B	投票數 C=A+B	已領未投票數 D=E-C	發出票數 E=C+D	用掉票數 F	選舉人數 G=E+F	投票率 H=C/G %
			(1) 民進黨	(2) 羅明才 中國國民黨										
烏來區	格類里	2093	371	204		575	8	583	0	583	293	816	71.45	
	坪林里	2094	2,266	1,628		3,894	124	4,018	0	4,018	1,512	5,530	72.66	
	水邊里	2095	455	338		793	40	833	0	833	260	1,093	76.21	
	大林里	2096	228	190		418	11	429	0	429	148	577	74.35	
	石碇里	2097	438	292		730	22	752	0	752	312	1,064	70.68	
	粗寮里	2098	154	104		258	9	267	0	267	134	401	66.58	
	粗寮里	2098	242	168		410	8	418	0	418	145	563	74.25	
	粗寮里	2099	83	98		181	7	188	0	188	41	229	82.10	
	上德里	2100	139	79		218	4	222	0	222	85	307	72.31	
	上德里	2101	110	198		308	11	319	0	319	132	451	70.73	
	漁光里	2102	208	76		284	8	292	0	292	118	410	71.22	
漁光里	2103	209	85		294	4	298	0	298	137	435	68.51		
烏來區	忠治里	2104	846	1,033		1,879	48	1,927	0	1,927	729	2,656	72.55	
	烏來里	2105	251	331		582	15	597	0	597	206	803	74.35	
	烏來里	2106	273	379		652	17	669	0	669	261	930	71.94	
	孝義里	2107	99	122		221	7	228	0	228	104	332	68.67	
	信賢里	2108	68	76		144	3	147	0	147	46	193	76.17	
	福山里	2109	113	93		206	4	210	0	210	73	283	74.20	
		42	32		74	2	76	0	76	39	115	66.09		

第8屆區域立法委員選舉新北市第12選舉區候選人在各投開票所得票數一覽表

投票日期：101年01月14日
頁次：1

鄉(鎮、市、區)別	村里別	投開票所別	候選人				得票情形	有效票數 A=A+2+...N	無效票數 B	投票數 C=A+B	已領未投票數 D=E-C	發出票數 E=C+D	用餘票數 F	選票人數 G=E+F	投票率 H=C/G
			(1) 李慶華	(2) 沈登慈	(3) 石明珠	(4) 羅福助									
總計 金山區	和平里	2110	73,953	63,122	1,577	37,109	175,761	2,974	178,735	5	178,740	62,678	241,418	74.04	
	大同里	2111	5,542	3,937	140	3,017	12,636	167	12,803	0	12,803	4,722	17,525	73.06	
	豐源里	2112	174	107	1	57	339	5	344	0	344	112	456	75.44	
	味港里	2113	214	154	3	104	475	7	482	0	482	198	680	70.88	
	美田里	2114	440	443	16	279	386	5	371	0	371	124	495	74.95	
	美田里	2115	540	353	11	284	1,188	10	1,188	0	1,188	495	1,683	70.59	
	美田里	2116	596	304	9	302	1,211	13	1,201	0	1,201	453	1,654	72.61	
	念美里	2117	562	374	12	207	1,155	11	1,222	0	1,222	443	1,665	73.39	
	念美里	2118	560	327	10	265	1,162	19	1,174	0	1,174	396	1,570	74.78	
	念美里	2119	477	285	9	222	983	14	1,176	0	1,176	397	1,573	74.76	
	五湖里	2120	271	146	7	139	583	4	1,007	0	1,007	400	1,407	71.57	
	五湖里	2121	226	168	7	209	610	8	567	0	567	166	733	77.35	
重和里	2122	317	346	15	150	828	7	618	0	618	190	808	76.49		
瑞湖里	2123	101	70	6	71	248	11	835	0	835	353	1,188	70.29		
六股里	2124	192	158	6	81	437	8	259	0	259	106	365	75.30		
三界里	2125	164	149	7	124	444	9	445	0	445	146	591	73.18		
清泰里	2126	248	166	3	147	564	13	577	0	577	222	799	72.22		
西湖里	2127	73	48	1	27	149	0	149	0	149	49	198	75.25		
萬壽里	2128	132	122	6	74	334	5	339	0	339	120	459	73.86		
永興里	2129	130	117	7	138	392	4	396	0	396	186	582	68.04		
萬里區	萬里里	2130	5,010	3,732	127	3,647	12,516	193	12,709	0	12,709	4,785	17,494	72.65	
	萬里里	2131	320	265	12	221	818	15	833	0	833	285	1,118	74.51	
	萬里里	2132	352	365	12	301	1,030	23	1,053	0	1,053	317	1,370	76.86	
	萬里里	2133	344	288	7	304	943	18	961	0	961	365	1,326	72.47	
	萬里里	2134	357	203	12	289	861	18	879	0	879	444	1,323	66.44	
總計	北基里	2135	331	237	6	201	775	9	784	0	784	386	1,170	67.01	
	總里里	2136	291	202	9	140	642	9	651	0	651	368	1,019	63.89	
	總里里	2137	287	218	8	308	821	11	832	0	832	292	1,124	74.02	

第8屆區域立法委員選舉新北市第12選舉區候選人在各投開票所得票數一覽表

投票日期：101年01月14日
頁次：2

鄉(鎮、市、區)別	村別	投開票所別	各候選人				符	票	情	形	有效票數 A=1+2+...+N	無效票數 B	投票數 C=A+B	已領未投票數 D=E-C	發出票數 E=C+D	用餘票數 F	選票人數 G=E+F	投票率 H=C/G
			(1) 李慶華	(2) 沈發慧	(3) 石明增	(4) 羅福助												
汐止區	野柳里	2136	534	225	6	359				1,124	9	1,133	0	1,133	371	1,504	75.33	
	野柳里	2137	429	302	5	273				1,009	13	1,022	0	1,022	379	1,401	72.95	
	大鵬里	2138	278	162	5	177				622	13	635	0	635	207	842	75.42	
	大鵬里	2139	603	369	8	237				1,217	15	1,232	0	1,232	431	1,663	74.08	
	碑潭里	2140	195	106	6	95				402	7	409	0	409	137	546	74.91	
	雙樂里	2141	191	278	14	216				699	9	708	0	708	187	926	76.46	
	溪墘里	2142	133	187	3	139				462	9	471	0	471	187	658	71.58	
	炭腳里	2143	125	157	6	88				376	6	382	0	382	159	541	70.61	
	中福里	2144	240	168	8	299				715	9	724	0	724	239	963	75.18	
	仁德里	2145	48,189	42,957	798	17,832				109,776	1,853	111,629	4	111,633	37,427	149,060	74.89	
	義民里	2146	371	380	10	156				1,132	16	1,148	0	1,148	345	1,493	76.89	
	禮門里	2147	219	332	3	131				917	13	930	0	930	289	1,219	76.29	
	智慧里	2148	557	369	10	217				685	8	693	0	693	242	935	74.12	
	智慧里	2149	501	434	8	229				1,153	24	1,177	1	1,178	358	1,536	76.63	
	大同里	2150	305	277	17	190				1,172	20	1,192	0	1,192	397	1,589	75.02	
	大同里	2151	374	278	6	146				789	14	803	0	803	256	1,059	75.83	
信望里	2152	64	82	1	56				804	15	819	0	819	291	1,110	73.78		
新昌里	2153	385	495	7	182				203	9	212	0	212	82	294	72.11		
新昌里	2154	450	500	17	208				1,069	21	1,090	0	1,090	336	1,426	76.44		
新昌里	2155	432	563	9	179				1,175	23	1,198	0	1,198	308	1,506	79.55		
新昌里	2156	395	408	7	174				1,183	18	1,201	0	1,201	397	1,598	75.16		
福安里	2157	375	427	6	163				984	18	1,002	0	1,002	286	1,288	77.80		
福安里	2158	493	498	12	187				971	20	991	0	991	276	1,267	78.22		
秀峰里	2159	230	305	10	129				1,190	18	1,208	0	1,208	376	1,584	76.26		
秀峰里	2160	294	370	9	158				674	15	689	0	689	1,024	1,713	40.22		
秀山里	2161	366	436	5	147				831	11	842	1	843	292	1,135	74.19		
秀山里	2162	442	533	10	222				954	16	970	0	970	329	1,299	74.67		
秀山里	2163	660	420	12	163				1,207	19	1,226	0	1,226	343	1,569	78.14		
									1,255	18	1,273	0	1,273	406	1,679	75.82		

第8屆區域立法委員選舉新北市第12選舉區候選人在各投開票所得票數一覽表

投票日期：101年01月14日
頁次：3

鄉(鎮、市、區)別	村里	投開票所別	候選人				有效票數 A=1+2+...N	無效票數 B	投票數 C=A+B	已領未投票數 D=E-C	發出票數 E=C+D	用餘票數 F	選票人數 G=E+F	投票率 H=C/G %
			(1) 李慶華	(2) 沈榮忠	(3) 石明靖	(4) 蔣福助								
	復興里	2164	610	577	9	281	28	1,505	0	1,505	431	1,936	77.74	
	復興里	2165	718	586	4	153	23	1,484	0	1,484	378	1,862	79.70	
	復興里	2166	647	501	9	139	24	1,320	0	1,320	376	1,696	77.83	
	自強里	2167	300	387	11	135	11	844	0	844	250	1,094	77.15	
	自強里	2168	333	365	8	155	12	873	0	873	313	1,186	73.61	
	自強里	2169	547	533	6	152	23	1,261	0	1,261	387	1,648	76.52	
	文化里	2170	395	490	8	283	20	1,196	0	1,196	386	1,582	76.57	
	文化里	2171	531	415	12	210	22	1,190	0	1,190	383	1,573	76.63	
	白雲里	2172	392	539	9	231	26	1,197	0	1,197	401	1,598	74.91	
	白雲里	2173	676	512	8	139	25	1,360	0	1,360	442	1,802	75.47	
	茄苳里	2174	240	390	11	200	16	857	0	857	280	1,137	75.37	
	茄苳里	2175	315	346	7	173	11	841	0	841	280	1,121	74.14	
	茄苳里	2176	286	349	6	208	27	876	0	876	304	1,180	74.24	
	崇德里	2177	461	532	9	218	14	1,234	0	1,234	377	1,611	76.60	
	崇德里	2178	303	450	4	140	21	918	0	918	290	1,208	75.99	
	崇德里	2179	344	221	8	101	10	674	0	674	218	902	75.83	
	城中里	2180	531	520	12	197	15	1,260	0	1,260	359	1,634	78.03	
	城中里	2181	686	416	9	199	16	1,326	0	1,326	422	1,748	75.86	
	橋東里	2182	329	381	4	153	18	885	0	885	293	1,178	75.13	
	橋東里	2183	315	291	4	202	13	825	0	825	319	1,144	72.12	
	建成里	2184	718	573	4	197	20	1,512	0	1,512	429	1,941	77.90	
	建成里	2185	683	482	5	205	20	1,395	1	1,396	472	1,868	74.68	
	長安里	2186	312	441	10	272	21	1,056	0	1,056	336	1,382	76.41	
	保安里	2187	327	403	11	233	12	986	0	986	314	1,300	75.85	
	東山里	2188	109	164	6	87	3	369	0	369	126	495	74.55	
	保長里	2189	387	429	14	347	27	1,204	0	1,204	431	1,635	73.64	
	保長里	2190	365	432	7	286	12	1,102	0	1,102	344	1,446	76.21	
	保新里	2191	623	476	12	301	17	1,429	0	1,429	596	2,025	70.57	
	鄉長里	2192	488	472	12	415	29	1,387	0	1,387	440	1,827	76.29	

編造單位：新北市選舉委員會
列印日期：101年01月14日 21:57:25

第8屆區域立法委員選舉新北市第12選舉區候選人在各投開票所得票數一覽表

投票日期：101年01月14日
頁次：4

鄉(鎮、市、區)別	村里別	投開票所別	各候選人名單				有效票數 A=1+2+...+N	無效票數 B	投票數 C=A+B	已領未投票數 D=E-C	發出票數 E=C+D	用餘票數 F	選票人數 G=E+F	投票率 H=C/G %
			(1) 李慶華	(2) 沈發惠	(3) 石瑛瑛	(4) 羅振助								
江北里	江北里	2193	459	457	12	174	21	1,123	0	1,123	338	1,461	76.87	
江北里	江北里	2194	379	432	5	209	19	1,044	0	1,044	347	1,391	75.05	
江北里	江北里	2195	546	551	5	199	16	1,317	0	1,317	516	1,833	71.85	
拱北里	拱北里	2196	494	533	11	256	18	1,294	0	1,312	603	1,915	68.51	
拱北里	拱北里	2197	570	477	10	188	21	1,266	0	1,266	608	1,874	67.56	
拱內里	拱內里	2198	344	393	5	200	15	957	0	957	330	1,287	74.36	
八連里	八連里	2199	208	293	4	128	7	640	0	640	239	879	72.81	
長青里	長青里	2200	369	242	2	78	11	702	0	702	227	929	75.57	
北峰里	北峰里	2201	475	628	10	213	23	1,349	0	1,349	443	1,792	75.28	
北峰里	北峰里	2202	554	634	9	189	30	1,416	0	1,416	514	1,930	73.37	
金龍里	金龍里	2203	402	397	8	114	16	937	0	937	360	1,297	72.24	
金龍里	金龍里	2204	456	389	5	102	16	968	0	968	356	1,324	73.11	
金龍里	金龍里	2205	391	388	6	149	18	952	0	952	388	1,320	72.12	
樟樹里	樟樹里	2206	510	583	9	221	21	1,344	0	1,344	477	1,821	73.81	
忠孝里	忠孝里	2207	412	448	10	152	27	1,049	0	1,049	328	1,377	76.18	
忠孝里	忠孝里	2208	529	481	7	194	14	1,225	0	1,225	399	1,624	75.43	
忠孝里	忠孝里	2209	461	315	7	120	14	917	0	917	364	1,281	71.58	
忠孝里	忠孝里	2210	516	369	7	129	12	1,033	0	1,033	326	1,359	76.01	
厚德里	厚德里	2211	381	364	5	140	18	908	0	908	385	1,273	71.33	
厚德里	厚德里	2212	367	370	7	184	11	939	0	939	382	1,301	72.18	
厚德里	厚德里	2213	470	370	7	147	13	1,007	0	1,007	320	1,327	75.89	
厚德里	厚德里	2214	447	350	10	114	8	929	0	929	299	1,228	75.65	
山光里	山光里	2215	311	191	4	114	8	628	0	628	255	883	71.12	
山光里	山光里	2216	309	225	3	139	11	687	0	687	248	935	73.48	
中興里	中興里	2217	574	593	8	208	23	1,406	0	1,406	547	1,953	71.99	
中興里	中興里	2218	638	625	8	251	24	1,546	0	1,546	557	2,103	73.51	
中興里	中興里	2219	550	545	10	180	17	1,302	0	1,302	485	1,787	72.86	
福德里	福德里	2220	337	377	7	177	10	908	0	908	340	1,248	72.76	
福德里	福德里	2221	412	340	7	113	13	885	0	885	344	1,229	72.01	

第8屆區域立法委員選舉新北市第12選舉區候選人各投開票所得票數一覽表

投票日期：101年01月14日
頁次：5

鄉(鎮、市、區)別	村 里	投 開 票 所 別	各 候 選 人				得 票 情 形	有效票數 A=1+2+...N	無效票數 B	投票數 C=A+B	已領未投票數 D=E-C	發出票數 E=C+D	用餘票數 F	選票人數 G=E+F	投票率 H=C/G %
			(1) 李慶華	(2) 沈登憲	(3) 石炳堉	(4) 羅補助									
平溪區	興福里	2222	444	314	2	134	894	13	907	0	907	278	1,185	76.54	
	興福里	2223	358	333	6	129	826	12	838	0	838	362	1,200	69.83	
	康福里	2224	492	386	4	142	1,024	20	1,044	0	1,044	390	1,434	72.80	
	康福里	2225	472	378	5	168	1,023	29	1,052	0	1,052	409	1,461	72.01	
	康福里	2226	475	342	3	144	964	17	981	0	981	304	1,285	76.34	
	湖光里	2227	581	499	7	180	1,267	31	1,298	0	1,298	398	1,696	76.53	
	湖光里	2228	538	502	5	188	1,238	15	1,248	0	1,248	395	1,643	75.96	
	湖光里	2229	490	188	5	68	751	7	758	0	758	219	977	77.58	
	湖光里	2230	874	399	3	200	1,476	31	1,507	0	1,507	410	1,917	78.61	
	湖光里	2231	515	331	3	156	1,005	16	1,021	0	1,021	385	1,406	72.62	
	湖光里	2232	652	356	9	121	1,138	24	1,162	0	1,162	370	1,532	75.85	
	湖光里	2233	755	447	10	280	1,492	21	1,513	0	1,513	521	2,034	74.39	
	湖光里	2234	751	528	8	149	1,436	22	1,458	0	1,458	407	1,865	78.18	
	湖光里	2235	455	428	9	134	1,026	21	1,047	0	1,047	324	1,371	76.37	
	湖光里	2236	486	329	12	107	934	18	952	0	952	274	1,226	77.65	
	湖光里	2237	785	388	5	53	1,241	16	1,257	0	1,257	312	1,569	80.11	
	湖光里	2238	657	335	6	113	1,111	32	1,143	0	1,143	266	1,409	81.12	
湖光里	2239	202	420	3	218	843	20	863	0	863	245	1,108	77.89		
湖光里	2240	677	605	10	269	1,561	26	1,587	0	1,587	444	2,031	78.14		
湖光里	2241	703	549	14	209	1,475	18	1,493	0	1,493	420	1,913	78.04		
湖光里	2242	528	417	14	138	1,097	17	1,114	0	1,114	370	1,484	75.07		
湖光里	2243	682	403	12	74	1,151	22	1,173	0	1,173	360	1,533	76.52		
湖光里	2244	514	291	6	95	906	20	926	0	926	262	1,188	77.95		
湖光里	2245	574	357	11	83	1,025	17	1,042	1	1,043	253	1,296	80.40		
湖光里	2246	385	330	6	106	827	14	841	0	841	239	1,080	77.87		
湖光里	2247	978	512	4	92	1,586	27	1,613	0	1,613	512	2,125	75.91		
湖光里	2248	1,237	895	43	1,116	3,291	58	3,349	0	3,349	1,254	4,603	72.76		
湖光里	2249	78	82	5	140	305	6	311	0	311	108	419	74.22		
湖光里	2249	63	35	1	112	211	2	213	0	213	74	287	74.22		

第8屆區域立法委員選舉新北市第12選舉區候選人在各投開票所得票數一覽表

投票日期：101年01月14日
頁次：6

鄉(鎮、市、區)別	村里	投開票所別	候選人				得票情形	有效票數 A=1+2+...N	無效票數 B	投票數 C=A+B	已領未投票數 D=E-C	發出票數 E=C+D	用餘票數 F	選票人數 G=E+F	投票率 H=C/G
			(1) 李慶華	(2) 沈登慈	(3) 石瑛瑛	(4) 羅福助									
瑞芳區	白石里	2250	54	51	1	105	211	3	214	0	214	41	255	83.92	
	石底里	2251	135	121	4	111	371	9	380	0	380	114	494	76.92	
	平溪里	2252	95	44	1	46	186	3	189	0	189	75	264	71.59	
	橋脚里	2253	197	126	7	116	446	10	456	0	456	211	667	68.37	
	東勢里	2254	129	104	5	78	316	6	322	0	322	129	451	71.40	
	十分里	2255	232	150	7	258	647	10	657	0	657	232	889	73.90	
	望古里	2256	41	31	2	26	100	1	101	0	101	44	145	69.66	
	南山里	2257	106	85	6	72	289	7	276	0	276	120	396	69.70	
	新寮里	2258	59	24	1	37	121	1	122	0	122	52	174	70.11	
	平埔里	2259	48	42	3	15	108	0	108	0	108	54	162	66.67	
				10,092	6,800	277	6,793	23,982	475	24,437	1	24,438	8,927	33,365	73.24
		龍潭里	2260	271	157	5	127	550	13	573	0	573	180	753	76.10
		龍興里	2261	350	246	11	107	714	16	730	0	730	281	1,011	72.21
		龍興里	2262	298	157	5	120	580	10	590	0	590	135	725	81.38
		龍興里	2263	390	256	12	230	888	18	906	0	906	298	1,204	75.25
		龍安里	2264	145	116	5	170	436	9	445	0	445	139	584	76.20
	龍川里	2265	301	165	9	151	626	17	643	0	643	170	813	79.09	
	龍山里	2266	195	147	11	159	512	8	520	0	520	185	705	73.76	
	龍山里	2267	418	254	7	214	893	25	918	0	918	349	1,267	72.45	
	瓜寮里	2268	529	372	8	271	1,180	18	1,198	0	1,198	360	1,558	76.89	
	瓜寮里	2269	300	233	8	194	735	19	754	0	754	218	972	77.57	
	瓜寮里	2270	332	207	9	156	694	16	710	1	711	222	933	76.10	
	新埤里	2271	374	293	10	238	915	19	934	0	934	331	1,265	73.83	
	新埤里	2272	407	236	4	203	850	18	863	0	863	386	1,249	69.10	
	東和里	2273	284	232	8	205	729	13	742	0	742	275	1,017	72.96	
	東和里	2274	212	117	7	165	501	11	512	0	512	168	680	75.29	
	東和里	2275	250	237	8	302	797	13	810	0	810	248	1,058	76.56	
	弓橋里	2276	61	75	1	86	223	3	226	0	226	86	312	72.44	
	龍潭里	2277	79	96	3	165	343	5	348	0	348	127	475	73.26	

第8屆區域立法委員選舉新北市第12選舉區候選人各投開票所得票數一覽表

投票日期：101年01月14日
頁次：7

鄉(鎮、市、區)別	村里	投開票所別	各候選人				有效票數 A=1+2+...N	無效票數 B	投票數 C=A+B	已領未投票數 D=E-C	發出票數 E=C+D	用餘票數 F	選票人數 G=E+F	投票率 H=C/G
			(1) 蔡慶華	(2) 沈裕惠	(3) 石明晴	(4) 羅振勳								
雙溪區	光復里	2278	68	60	3	96	227	230	0	230	91	321	71.65	
	頌仁里	2279	62	15	0	22	99	101	0	101	24	125	80.80	
	古慶里	2280	271	164	9	142	586	599	0	599	166	795	75.35	
	古慶里	2281	264	130	6	165	565	575	0	575	251	826	69.61	
	吉安里	2282	261	209	10	161	641	657	0	657	267	924	71.10	
	吉安里	2283	317	179	12	103	611	621	0	621	259	880	70.57	
	吉安里	2284	319	239	14	148	720	732	0	732	245	977	74.92	
	上天里	2285	175	143	3	141	462	469	0	469	166	635	73.86	
	上天里	2286	166	137	7	131	441	452	0	452	167	619	73.02	
	崇文里	2287	302	197	11	208	718	738	0	738	266	998	73.95	
	崇文里	2288	249	204	5	160	618	628	0	628	223	851	73.80	
	基山里	2289	127	135	5	61	328	337	0	337	157	494	68.22	
	永慶里	2290	109	117	5	91	322	331	0	331	166	497	66.60	
	崇文里	2291	87	72	5	66	230	234	0	234	121	355	65.92	
	福住里	2292	48	40	1	54	143	145	0	145	62	207	70.05	
福住里	2293	124	72	2	38	236	241	0	241	120	361	66.76		
瓜山里	2294	61	39	0	45	145	147	0	147	60	207	71.01		
銅山里	2295	53	29	4	84	170	173	0	173	45	218	79.36		
銅山里	2296	106	63	1	122	292	298	0	298	101	399	74.69		
石山里	2297	122	51	4	53	230	235	0	235	117	352	66.76		
溪河里	2298	183	71	7	54	315	323	0	323	173	496	65.12		
溪河里	2299	76	66	1	62	205	207	0	207	86	293	70.65		
南雅里	2300	94	48	0	46	188	190	0	190	66	256	74.22		
鼻頭里	2301	141	127	6	269	543	553	0	553	266	819	67.52		
海濱里	2302	264	144	9	319	736	754	0	754	284	1,038	72.64		
瑞濱里	2303	202	139	4	181	576	586	0	586	239	825	71.03		
瑞濱里	2304	260	106	6	288	660	669	0	669	237	906	73.84		
瑞濱里	2305	395	158	6	220	779	790	0	790	320	1,110	71.17		
雙溪區			1,665	1,591	75	2,391	5,722	5,822	0	5,822	2,242	8,064	72.20	

鄉(鎮、市、區)別	村里別	投開票所別	各候選人				有效票數 A=1+2+...N	無效票數 B	投票數 C=A+B	已領未投票數 D=E-C	發出票數 E=C+D	用餘票數 F	選票人數 G=E+F	投票率 H=C/G
			(1) 蔡慶華	(2) 沈裕惠	(3) 石瑛靖	(4) 羅福助								
貢寮區	雙溪里	2306	105	88	7	142	342	7	349	0	349	126	475	73.47
	新基里	2307	76	36	1	80	193	4	197	0	197	78	275	71.64
	新基里	2308	146	106	1	182	435	6	441	0	441	107	548	80.47
	三港里	2309	92	96	3	123	314	7	321	0	321	134	455	70.55
	牡丹里	2310	197	191	10	234	632	15	647	0	647	298	945	68.47
	牡丹里	2311	160	131	11	218	520	15	535	0	535	222	757	70.67
	三結里	2312	54	64	4	123	245	8	253	0	253	91	344	73.55
	平林里	2313	155	132	5	214	506	4	510	0	510	146	656	77.74
	平林里	2314	82	48	3	59	192	4	196	0	196	83	279	70.25
	上林里	2315	74	123	5	293	495	11	506	0	506	169	675	74.96
	外樹里	2316	99	96	8	81	284	2	286	0	286	163	449	63.70
	長源里	2317	47	105	1	113	266	4	270	0	270	122	392	68.88
	共和里	2318	40	18	1	46	105	0	105	0	105	39	144	72.92
	共和里	2319	56	73	0	105	234	5	239	0	239	60	299	79.93
	魚行里	2320	69	83	4	100	256	2	258	0	258	105	363	71.07
	魚行里	2321	73	62	3	70	208	3	211	0	211	88	299	70.57
	泰平里	2322	103	123	7	136	369	3	372	0	372	160	532	69.92
泰平里	2323	37	16	1	72	126	0	126	0	126	51	177	71.19	
			2,218	3,210	117	2,313	7,858	128	7,986	0	7,986	3,321	11,307	70.63
貢寮里	2324	177	193	11	265	646	9	655	0	655	238	893	73.35	
龍崗里	2325	75	85	5	107	272	4	276	0	276	130	406	67.98	
吉林里	2326	58	105	5	123	291	5	296	0	296	165	461	64.21	
雙玉里	2327	71	113	3	102	289	8	297	0	297	128	425	69.88	
雙玉里	2328	64	99	1	73	237	7	244	0	244	103	347	70.32	
福達里	2329	108	122	1	122	353	11	364	0	364	139	503	72.37	
福達里	2330	47	155	4	86	292	4	296	0	296	112	408	72.55	
福隆里	2331	150	176	2	239	567	7	574	0	574	231	805	71.30	
福隆里	2332	136	218	12	274	640	7	647	0	647	196	843	76.75	
龍門里	2333	148	194	6	137	485	2	487	0	487	228	715	68.11	

第8屆區域立法委員選舉新北市第12選舉區候選人在各投開票所得票數一覽表

投票日期：101年01月14日
頁次：9

鄉(鎮、市、區)別	村里別	投開票所別	各候選人				有效票數 A=1+2+...+N	無效票數 B	投票數 C=A+B	已領未投票數 D=E-C	發出票數 E=C+D	用餘票數 F	選票人數 G=E+F	投票率 H=C/G
			(1) 李慶華	(2) 沈發慧	(3) 石瑛靖	(4) 嚴揚助								
	真理聖	2334	192	358	16	127	693	14	707	0	707	389	1,096	64.51
	真理聖	2335	169	387	9	95	660	7	667	0	667	312	979	68.13
	仁里聖	2336	260	230	10	64	564	6	570	0	570	210	780	73.08
	仁里聖	2337	250	250	13	96	609	16	625	0	625	255	880	71.02
	美豐聖	2338	64	136	2	82	284	8	292	0	292	118	410	71.22
	美豐聖	2339	56	137	8	65	266	7	273	0	273	102	375	72.80
	和美聖	2340	90	110	2	178	380	1	381	0	381	130	511	74.56
	和美聖	2341	103	142	7	78	330	5	335	0	335	135	470	71.28

第8屆平地原住民立法委員選舉新北市候選人在各投開票所得票數一覽表

投票日期：101年01月14日
頁次：1

行政區別	村別	投開票所別	候選人得票情形														
			(1) 魯國棟 中國國民黨	(2) 洪國浩 無	(3) 史斯達 無	(4) 林金珠 中華民國臺灣 基本法連線	(5) 詹金福 無	(6) 林正二 國民黨	(7) 陳達順 台灣主權黨	(8) Wong M. B. B. by "ah 無	(9) 郭T C B W S a 中國國民黨	(10) 雷骨 斯·頭 無					
三芝區	總計		3,572	1,725	2,178	126	105	1,197	111	903	3,234	670					
	德茂里	0001	1	1	3	0	0	0	0	0	1	4					
	雷基里	0002	0	0	0	0	0	0	0	0	0	0					
	老梅里	0003	0	0	0	0	0	0	0	0	0	0					
	老梅里	0004	0	0	2	0	0	0	0	0	0	0					
	山溪里	0005	0	0	0	0	0	0	0	0	0	0					
	石門里	0006	1	0	1	0	0	0	0	0	1	0					
	尖鹿里	0007	0	0	0	0	0	0	0	0	0	0					
	乾草里	0008	0	1	0	0	0	0	0	0	0	0					
	茂林里	0009	0	0	0	0	0	0	0	0	0	0					
	草里	0010	0	0	0	0	0	0	0	0	0	0					
	八賢里	0011	31	9	13	3	1	6	0	0	25	2					
	埔頭里	0012	0	0	0	0	0	0	0	0	0	0					
	埔頭里	0013	2	1	3	0	0	0	0	0	2	0					
	埔頭里	0014	3	0	2	0	0	0	0	0	1	0					
	古庄里	0015	0	1	0	1	1	0	0	0	2	0					
	新庄里	0016	0	0	0	0	0	0	0	0	0	0					
埔坪里	0017	3	1	4	0	0	0	2	0	5	0						
埔坪里	0018	8	1	3	0	0	2	0	0	8	0						
埔坪里	0019	5	3	1	2	0	0	0	0	5	0						
埔坪里	0020	4	0	0	0	0	0	0	0	1	0						
埔坪里	0021	0	0	0	0	0	0	0	0	0	0						
茂山里	0022	0	0	0	0	0	0	0	0	0	0						
後厝里	0023	0	0	0	0	0	0	0	0	0	0						
後厝里	0024	1	1	0	0	0	1	1	0	1	1						
後厝里	0025	1	0	0	0	0	0	0	0	0	0						
圓山里	0026	0	0	0	0	0	0	0	0	0	0						

編造單位：新北市選舉委員會
列印日期：101年01月14日 21:57:52

第8屆平地原住民立法委員選舉新北市候選人各投開票所得票數一覽表

投票日期：101年01月14日
頁次：1

行政區別	村里別	投開票所別	各候選人得票情形						有效票數 A=1+2+...N	無效票數 B	投票數 C=A+B	已領未投票數 D=E-C	發出票數 E=C+D	用餘票數 F	選票人數 G=E+F	投票率 H=C/G
總計 石門區	後茂里	0001						13,821	388	14,189	0	14,189	9,010	23,199	61.16	
	富美里	0002					10	1	11	0	11	8	19	57.89		
	老梅里	0003					0	0	0	0	0	1	4	25.00		
	山溪里	0004					0	0	0	0	0	0	1	0.00		
	石門里	0005					0	0	2	0	2	0	2	100.00		
	尖鹿里	0006					0	0	0	0	0	0	0	0.00		
	乾盛里	0007					0	0	3	0	3	1	4	75.00		
	茂林里	0008					1	0	0	0	0	1	1	100.00		
	草里	0009					4	0	1	0	1	0	1	100.00		
	八賢里	0010					0	0	4	0	4	1	5	80.00		
	埔頭里	0011					93	2	0	0	95	0	95	62.91		
	埔頭里	0012					0	0	0	0	0	0	0	0.00		
	埔頭里	0013					9	0	9	0	9	6	15	60.00		
	古庄里	0014					3	1	4	0	4	3	7	57.14		
新庄里	0015					6	0	6	0	6	8	14	42.86			
埔頭里	0016					5	0	5	0	5	3	8	62.50			
埔頭里	0017					0	0	0	0	0	0	1	0.00			
埔頭里	0018					15	0	15	0	15	14	29	51.72			
埔頭里	0019					22	1	23	0	23	5	28	82.14			
埔頭里	0020					16	0	16	0	16	10	26	61.54			
茂長里	0021					5	0	5	0	5	2	7	71.43			
橫山里	0022					0	0	0	0	0	0	1	0.00			
錫板里	0023					0	0	0	0	0	0	0	0.00			
後厝里	0024					2	0	2	0	2	2	2	100.00			
福德里	0025					5	0	5	0	5	5	7	71.43			
圍山里	0026					2	0	2	0	2	1	3	66.67			
						0	0	0	0	0	0	0	0.00			

第8屆平地原住民立法委員選舉新北市候選人在各投開票所得票數一覽表

投票日期：101年01月14日
頁次：2

行政區別	村 里 別	投 開 票 所 別	各 候 選 人 得 票 情 形																	
			(1) 魯國棟 中國國民黨	(2) 洪國治 無	(3) 志斯 仁、連 振 無	(4) 林金榮 林金榮 基本法連選	(5) 詹金福 無	(6) 林正二 國民黨	(7) 陳連順 台灣土農黨	(8) 馬耀明 Wong M. B. I. Byah 無	(9) 鄒I C 天財 K S a 中國國民黨	(10) 岳存斯 鍾 無								
淡水區	店子里	0027	0	0	0	0	0	0	0	0	0	0	0	0	0	0	0	0	0	0
	興華里	0028	1	1	0	0	0	1	0	0	0	0	0	0	0	0	0	0	0	0
	中和里	0029	125	59	22	4	5	30	4	27	56	18	0	0	0	0	0	0	0	0
	賢孝里	0030	0	0	0	0	0	0	0	0	0	0	0	0	0	0	0	0	0	0
	興仁里	0031	1	0	0	0	0	0	0	0	0	0	0	0	0	0	0	0	0	0
	蕃薯里	0032	0	0	0	0	0	0	0	0	0	0	0	0	0	0	0	0	0	0
	崙山里	0033	1	0	0	0	0	0	0	0	0	0	0	0	0	0	0	0	0	0
	崙山里	0034	1	0	0	0	0	0	0	0	0	0	0	0	0	0	0	0	0	0
	崙山里	0035	4	1	1	0	0	0	0	0	0	0	0	0	0	0	0	0	0	0
	崙山里	0036	8	1	2	0	0	0	0	0	0	0	0	0	0	0	0	0	0	0
	水源里	0037	1	0	0	0	0	0	0	0	0	0	0	0	0	0	0	0	0	0
	水源里	0038	0	0	0	0	0	0	0	0	0	0	0	0	0	0	0	0	0	0
	忠泰里	0039	0	0	0	0	0	0	0	0	0	0	0	0	0	0	0	0	0	0
	樹蔭里	0040	0	0	0	1	0	0	0	0	0	0	0	0	0	0	0	0	0	0
	坪頂里	0041	1	2	0	0	0	0	0	0	0	0	0	0	0	0	0	0	0	0
福德里	0042	0	0	0	0	0	0	0	0	0	0	0	0	0	0	0	0	0	0	
福德里	0043	0	0	0	0	0	0	0	0	0	0	0	0	0	0	0	0	0	0	
福德里	0044	4	0	0	0	0	0	0	0	0	0	0	0	0	0	0	0	0	0	
福德里	0045	0	0	0	0	0	0	0	0	0	0	0	0	0	0	0	0	0	0	
竹圍里	0046	2	0	0	0	0	0	0	0	0	0	0	0	0	0	0	0	0	0	
竹圍里	0047	0	0	1	0	0	0	0	0	0	0	0	0	0	0	0	0	0	0	
竹圍里	0048	0	0	1	0	0	0	0	0	0	0	0	0	0	0	0	0	0	0	
竹圍里	0049	2	2	0	0	0	0	0	0	0	0	0	0	0	0	0	0	0	0	
民權里	0050	4	1	0	0	0	0	0	0	0	0	0	0	0	0	0	0	0	0	
民權里	0051	4	0	0	0	0	0	0	0	0	0	0	0	0	0	0	0	0	0	
民生里	0052	0	0	1	0	0	0	0	0	0	0	0	0	0	0	0	0	0	0	
民生里	0053	4	0	0	0	0	0	0	0	0	0	0	0	0	0	0	0	0	0	
民生里	0054	3	1	0	1	0	0	0	0	0	0	0	0	0	0	0	0	0	0	

第8屆平地原住民立法委員選舉新北市候選人在各投開票所得票數一覽表

投票日期：101年01月14日
頁次：2

行政區別	村里	投開票所別	各候選人得票情形					有效票數 A=1+2+...N	無效票數 B	投票數 C=A+B	已領未投票數 D=B-C	發出票數 E=C+D	用餘票數 F	選舉人數 G=B+F	投票率 H=C/G %
淡水區	店子里	0027						0	0	0	0	0	0	0	0.00
	興華里	0028					3	0	3	0	3	0	3	100.00	
	中和里	0029					3580	8	3588	0	3588	222	580	61.72	
	中屯山里	0030					0	0	0	0	0	0	0	0.00	
	賢孝里	0031					1	0	1	0	1	3	4	25.00	
	興仁里	0032					1	0	1	0	1	3	4	25.00	
	蕃薯里	0033					2	0	2	0	2	5	10	50.00	
	忠山里	0034					1	0	1	0	1	2	2	100.00	
	義山里	0035					11	1	12	0	12	1	2	33.33	
	崑山里	0036					15	0	15	0	15	6	18	66.67	
	水源里	0037					2	0	2	0	2	3	18	83.33	
	水源里	0038					0	0	0	0	0	1	3	66.67	
	志泰里	0039					0	0	0	0	0	0	0	0.00	
	樹興里	0040					1	0	1	0	1	0	1	100.00	
	坪頂里	0041					6	0	6	0	6	3	9	66.67	
福德里	0042					0	0	0	0	0	1	1	0.00		
福德里	0043					0	0	0	0	0	0	0	0.00		
福德里	0044					9	1	10	0	10	1	11	90.91		
福德里	0045					0	0	0	0	0	0	0	0.00		
竹園里	0046					3	0	3	0	3	0	3	100.00		
竹園里	0047					1	0	1	0	1	0	1	100.00		
竹園里	0048					3	0	3	0	3	2	5	60.00		
竹園里	0049					5	0	5	0	5	1	6	83.33		
竹園里	0050					4	0	4	0	4	6	10	40.00		
民權里	0051					4	0	4	0	4	3	7	57.14		
民權里	0052					1	0	1	0	1	0	1	100.00		
民生里	0053					8	0	8	0	8	3	11	72.73		
民生里	0054					5	0	5	0	5	4	9	55.56		

行政區別	村別	投開票所別	各候選人得票情形																	
			(1) 鳳園棟 中國國民黨	(2) 洪國治 無	(3) 忠斯 忽仁·達標 無	(4) 林金瑛 中華民國臺灣 基本法連棟	(5) 詹金福 無	(6) 林正二 國民黨	(7) 陳連順 台灣生威黨	(8) W O 馬耀星·B i ·比Y h 吡亞 無	(9) S t a 新天財·K a S a 中國國民黨	(10) 雷布斯· 顯 無								
	民生里	00555	0	0	0	0	0	0	0	0	0	0	0	0	0	0	0	0	0	0
	八勢里	00556	0	0	0	0	0	0	0	0	0	0	0	0	0	0	0	0	0	0
	八勢里	00577	1	0	0	0	0	0	0	0	0	0	0	0	0	0	0	0	0	0
	八勢里	00588	0	0	0	0	0	0	0	0	0	0	0	0	0	0	0	0	0	0
	竿茶里	00589	0	0	0	0	0	0	0	0	0	0	0	0	0	0	0	0	0	0
	竿茶里	00680	1	3	0	0	0	0	0	0	0	0	0	0	0	0	0	0	0	0
	竿茶里	00681	1	0	0	0	0	0	0	0	0	0	0	0	0	0	0	0	0	0
	竿茶里	00682	2	1	0	0	0	0	0	0	0	0	0	0	0	0	0	0	0	0
	竿茶里	00683	8	0	0	0	0	0	0	0	0	0	0	0	0	0	0	0	0	0
	竿茶里	00684	0	0	0	0	0	0	0	0	0	0	0	0	0	0	0	0	0	0
	炭頂里	00685	2	2	0	0	0	0	0	0	0	0	0	0	0	0	0	0	0	0
	炭頂里	00686	2	0	0	0	0	0	0	0	0	0	0	0	0	0	0	0	0	0
	埤島里	00687	1	1	0	0	0	0	0	0	0	0	0	0	0	0	0	0	0	0
	水碓里	00688	0	0	0	2	0	0	0	0	0	0	0	0	0	0	0	0	0	0
	水碓里	00689	1	0	0	0	0	0	0	0	0	0	0	0	0	0	0	0	0	0
	水碓里	00700	0	0	0	0	0	0	0	0	0	0	0	0	0	0	0	0	0	0
	北新里	00701	0	0	0	0	0	0	0	0	0	0	0	0	0	0	0	0	0	0
	北新里	00712	12	0	0	1	0	0	0	0	0	0	0	0	0	0	0	0	0	0
	正德里	00738	3	14	0	0	0	0	0	0	0	0	0	0	0	0	0	0	0	0
	正德里	00744	5	1	0	0	0	0	0	0	0	0	0	0	0	0	0	0	0	0
	新興里	00755	0	1	0	0	0	0	0	0	0	0	0	0	0	0	0	0	0	0
	新興里	00766	0	4	0	0	0	0	0	0	0	0	0	0	0	0	0	0	0	0
	新興里	00777	1	0	0	1	0	0	0	0	0	0	0	0	0	0	0	0	0	0
	新興里	00778	0	0	0	0	0	0	0	0	0	0	0	0	0	0	0	0	0	0
	新興里	00779	3	0	0	0	0	0	0	0	0	0	0	0	0	0	0	0	0	0
	新興里	00880	2	1	0	0	0	0	0	0	0	0	0	0	0	0	0	0	0	0
	新興里	00881	4	0	0	0	0	0	0	0	0	0	0	0	0	0	0	0	0	0
	新興里	00882	1	0	0	0	0	0	0	0	0	0	0	0	0	0	0	0	0	0
	新興里	00883	1	0	0	0	0	0	0	0	0	0	0	0	0	0	0	0	0	0

第8屆平原原住民立法委員選舉新北市候選人各投開票所得票數一覽表

投票日期：101年01月14日

頁次：3

行政區別	村 別	投 開 票 所 別	各 候 選 人 得 票 情 形						有 效 票 數 A=1+2+...N	無 效 票 數 B	投 票 數 C=A+B	已 領 未 投 票 數 D=E-C	發 出 票 數 E=C+D	用 餘 票 數 F	選 舉 人 數 G=E+F	投 票 率 H=C/G
	民生里	0055						3	0	3	0	3	2	5	60.00	
	八勢里	0056						1	0	1	0	1	0	1	100.00	
	八勢里	0057						2	0	2	0	2	2	4	50.00	
	竿茶里	0058						0	0	0	0	0	0	0	0.00	
	竿茶里	0059						6	0	6	0	6	1	7	85.71	
	竿茶里	0060						6	0	6	0	6	2	8	75.00	
	竿茶里	0061						2	0	2	0	2	1	3	66.67	
	竿茶里	0062						6	0	6	0	6	3	9	66.67	
	竿茶里	0063						12	0	12	0	12	3	15	80.00	
	炭頂里	0064						1	0	1	0	1	1	2	50.00	
	炭頂里	0065						4	0	4	0	4	3	7	57.14	
	埤島里	0066						2	0	2	0	2	0	2	100.00	
	水碓里	0067						3	0	3	0	3	2	5	60.00	
	水碓里	0068						2	0	2	0	2	3	5	40.00	
	水碓里	0069						2	0	2	0	2	1	3	66.67	
	北新里	0070						0	0	0	0	0	1	1	0.00	
	北新里	0071						2	0	2	0	2	2	4	50.00	
	正德里	0072						30	0	30	0	30	16	46	85.22	
	正德里	0073						9	0	9	0	9	6	15	60.00	
	新興里	0074						11	0	11	0	11	10	21	52.38	
	新興里	0075						7	0	7	0	7	5	12	58.33	
	新興里	0076						4	2	6	0	6	4	13	69.23	
	新興里	0077						4	0	4	0	4	1	5	80.00	
	新興里	0078						2	0	2	0	2	1	3	66.67	
	新興里	0079						3	0	3	0	3	2	5	60.00	
	新興里	0080						6	0	6	0	6	8	14	42.86	
	新興里	0081						6	0	6	0	6	1	7	85.71	
	新興里	0082						3	0	3	0	3	2	5	60.00	
	新民里	0083						1	1	2	0	2	1	3	66.67	

第8屆平地原住民立法委員選舉新北市候選人各投開票所得票數一覽表

投票日期：101年01月14日
 頁次：4

行政區別	村別	投開票所別	各候選人得票情形															
			(1) 原國棟 中國國民黨	(2) 洪國治 無	(3) 卓斯仁、 連祿 無	(4) 林金珠 中華民國臺灣 黨法理連橫	(5) 詹金福 無	(6) 林正二 親民黨	(7) 陳連順 台灣黨	(8) 馬耀比、 Biyhi 無	(9) 賴天財、 Ksa 中國國民黨	(10) 詹有斯、 顏 無						
	新民意	0084	3	1	0	0	0	0	0	0	1	0	0					
	新民意	0085	1	1	0	0	0	0	0	0	0	0	0	1	0			
	北投聖	0086	3	0	0	0	0	0	0	0	0	0	0	1	0			
	北投聖	0087	1	0	0	0	0	0	0	0	0	0	0	1	0			
	北投聖	0088	1	0	0	0	0	0	0	0	0	0	0	0	0			
	北投聖	0089	1	1	0	0	0	0	0	0	2	0	0	0	0			
	鄧公里	0090	0	0	0	0	0	0	0	0	0	0	0	0	0			
	鄧公里	0091	0	0	0	0	0	0	0	0	0	0	0	2	0			
	香福聖	0092	0	0	0	0	0	0	0	0	0	0	0	0	0			
	香福聖	0093	0	0	0	0	0	0	0	0	0	0	0	0	0			
	香福聖	0094	0	0	0	0	0	0	0	0	0	0	0	2	0			
	學府聖	0095	1	1	0	0	0	0	0	0	0	0	0	0	0			
	學府聖	0096	1	0	0	0	0	0	0	0	0	0	0	0	0			
	中興聖	0097	0	0	0	0	0	0	0	0	0	0	0	1	0			
	中興聖	0098	1	0	0	0	0	0	0	0	0	0	0	0	0			
	中興聖	0099	0	0	0	0	0	0	0	0	0	0	0	0	0			
	長庚聖	0100	0	0	0	0	0	0	0	0	0	0	0	0	0			
	清文聖	0101	0	0	0	0	0	0	0	0	0	0	0	0	0			
	草寮聖	0102	0	0	0	0	0	0	0	0	0	0	0	0	0			
	協元聖	0103	1	0	0	0	0	0	0	0	0	0	0	0	0			
	水吉聖	0104	0	0	0	0	0	0	0	0	0	0	0	0	0			
	民安聖	0105	0	0	0	0	0	0	0	0	0	0	0	0	0			
	新生聖	0106	0	0	0	0	0	0	0	0	0	0	0	0	0			
	文化聖	0107	1	2	0	0	0	0	0	0	0	0	0	0	0			
	油庫聖	0108	4	1	0	0	0	0	0	0	0	0	0	1	0			
	油庫聖	0109	7	0	0	0	0	0	0	0	0	0	0	0	0			
	油庫聖	0110	2	1	0	0	0	0	0	0	0	0	0	0	0			
	油庫聖	0111	1	3	0	0	0	0	0	0	0	0	0	0	0			
	沙崙聖	0112	0	1	0	0	0	0	0	0	0	0	0	0	0			

第8屆平原區原住民立法委員選舉新北市候選人各投開票所得票數一覽表

投票日期：101年01月14日

頁次：4

行政區別	村里	投開票所別	各保選人					得票情形	有效票數 A=1+2+...N	無效票數 B	投票數 C=A+B	已領未投票數 D=E-C	發出票數 E=C+D	用餘票數 F	選舉人數 G=E+F	投票率 H=C/G
			各	保	選	人	得									
	新民里	0084						5	0	5	0	5	4	9	55.56	
	新民里	0085						3	0	3	0	3	0	3	100.00	
	北投里	0086						5	0	5	0	5	1	6	83.33	
	北投里	0087						3	0	3	0	3	0	3	100.00	
	北投里	0088						1	0	1	0	1	1	2	50.00	
	鄧公里	0089						4	1	5	0	5	3	8	62.50	
	鄧公里	0090						0	0	0	0	0	1	1	0.00	
	鄧公里	0091						2	0	2	0	2	7	9	22.22	
	李福里	0092						0	0	0	0	0	0	0	0.00	
	李福里	0093						4	0	4	0	4	3	7	57.14	
	李福里	0094						2	0	2	0	2	1	3	66.67	
	學府里	0095						2	0	2	0	2	4	6	33.33	
	學府里	0096						4	0	4	0	4	9	13	30.77	
	中興里	0097						4	0	4	0	4	6	10	40.00	
	中興里	0098						4	0	4	0	4	2	6	66.67	
	中興里	0099						1	0	1	0	1	1	2	50.00	
	長庚里	0100						0	0	0	0	0	1	1	0.00	
	清文里	0101						0	0	0	0	0	0	0	0.00	
	草寮里	0102						2	0	2	0	2	0	2	100.00	
	協元里	0103						3	0	3	0	3	6	9	33.33	
	永安里	0104						1	0	1	0	1	2	3	33.33	
	新安里	0105						1	0	1	0	1	0	1	100.00	
	新立里	0106						0	0	0	0	0	1	1	0.00	
	文化里	0107						7	0	7	0	7	4	11	63.64	
	油車里	0108						8	0	8	0	8	4	12	66.67	
	油車里	0109						14	0	14	0	14	4	18	77.78	
	油車里	0110						3	0	3	0	3	2	5	60.00	
	沙崙里	0111						5	0	5	0	5	9	14	35.71	
	沙崙里	0112						6	1	7	0	7	10	17	41.18	

第8屆平地原住民立法委員選舉新北市候選人各投開票所得票數一覽表

投票日期：101年01月14日
 頁次：5

行政區別	村 里	投 開 票 所 別	各 候 選 人 得 票 情 形													
			(1) 中國國民黨	(2) 洪國治	(3) 崧 仁 連 祿	(4) 林金榮 中華民國臺灣 基本法連線	(5) 詹金福	(6) 林正二 離民黨	(7) 陳連順 台灣土農黨	(8) 馬 耀 M·B 比 y a h	(9) 鄭 天 財 K S a	(10) 詹 布 斯 錫				
八里區	大庄里	0113	1	3	0	0	0	2	1	2	0	0				
	大庄里	0114	4	0	1	0	0	1	1	2	0	1				
	大庄里	0115	1	1	1	0	0	0	0	1	1	1				
			77	10	28	4	1	23	1	7	51	9				
	龍源里	0116	2	2	1	0	0	1	0	0	1	0				
	龍源里	0117	5	1	1	0	0	0	0	0	4	1				
	龍源里	0118	1	0	0	0	0	0	0	0	0	0				
	龍源里	0119	4	0	0	0	0	0	0	1	1	0				
	米倉里	0120	4	0	0	0	0	0	0	0	1	1				
	大庄里	0121	5	0	0	0	0	0	0	0	0	2				
	埤頭里	0122	5	2	7	0	0	2	0	0	2	2				
	埤頭里	0123	6	1	3	3	0	1	0	2	3	1				
	頂厝里	0124	4	0	7	0	0	1	0	0	0	2				
	省城里	0125	0	1	0	0	0	1	1	0	0	3				
省城里	0126	8	1	0	0	0	3	0	1	5	1					
省城里	0127	3	1	0	0	0	1	0	0	8	0					
省城里	0128	7	0	2	0	0	1	0	0	6	3					
訊務里	0129	4	0	4	0	0	2	0	0	3	0					
訊務里	0130	12	0	1	0	0	1	0	0	1	1					
芒籽里	0131	3	0	0	0	0	0	0	0	1	0					
長坑里	0132	3	0	0	1	0	4	0	0	2	0					
下厝里	0133	1	1	0	0	0	1	0	0	6	0					
		128	87	40	3	4	32	5	21	85	14					
林口區	東林里	0134	1	0	0	0	3	0	1	3	0					
	東林里	0135	6	0	0	0	1	0	0	2	0					
	東林里	0136	2	5	1	0	0	0	0	1	0					
	林口里	0137	2	0	1	0	0	0	0	0	0					
	林口里	0138	0	3	1	0	1	0	1	1	0					
林口里	0139	1	1	0	0	0	0	0	0	1	0					

第8屆平地原住民立法委員選舉新北市候選人各投開票所得票數一覽表

投票日期：101年01月14日
 頁次：5

行政區別	村里	投開票所別	各候選						有效票數 A A=1+2+...+N	無效票數 B	投票數 C C=A+B	已領未投票數 D D=E-C	發出票數 E E=C+D	用餘票數 F	選舉人數 G G=E+F	投票率 H H=C/G %
			1	2	3	4	5	6								
八里區	大庄里	0113						9	1	10	0	10	0	0	10	100.00
	大庄里	0114						10	0	10	0	10	0	0	10	76.92
	大庄里	0115						6	0	6	0	6	0	0	6	75.00
	龍潭里	0116						211	3	214	0	214	136	350	61.14	
	龍潭里	0117						7	0	7	0	7	5	12	58.33	
	龍潭里	0118						12	0	12	0	12	5	17	70.59	
	朱倉里	0119						1	0	1	0	1	2	3	33.33	
	朱倉里	0120						8	0	8	0	8	8	16	50.00	
	大墩里	0121						7	0	7	0	7	2	9	77.78	
	埤頭里	0122						10	0	10	0	10	10	20	50.00	
	埤頭里	0123						20	0	20	0	20	8	28	71.43	
	頂番里	0124						14	0	14	0	14	14	34	58.82	
	省城里	0125						6	0	6	0	6	6	20	70.00	
省城里	0126						19	0	19	0	19	1	7	85.71		
省城里	0127						16	2	18	0	17	16	37	56.76		
省城里	0128						19	1	20	0	19	4	21	80.95		
訊塘里	0129						13	0	13	0	13	12	31	61.29		
訊塘里	0130						16	0	16	0	16	18	31	61.94		
老竹里	0131						4	0	4	0	4	4	8	50.00		
長坑里	0132						10	0	10	0	10	3	13	76.92		
下厝里	0133						9	0	9	0	9	8	17	52.94		
林口區	東林里	0134					420	18	438	0	438	278	716	61.17		
	東林里	0135					8	1	9	0	9	8	17	52.94		
	東林里	0136					9	1	10	0	10	9	19	52.63		
	林口里	0137					10	0	10	0	10	5	15	66.67		
	林口里	0138					3	1	4	0	4	10	14	28.57		
林口里	0139					7	1	8	0	8	14	22	36.36			
林口里	0139					3	1	4	0	4	3	7	57.14			

第8屆平地原住民立法委員選舉新北市候選人在各投開票所得票數一覽表

投票日期：101年01月14日
頁次：6

行政區別	村別	投開票所別	各候選人得票情形																	
			(1) 廖國棟 中國國民黨	(2) 洪國治 無	(3) 忠新 仁達 無	(4) 林金英 中華民國臺灣 基本法連級	(5) 詹金福 無	(6) 林正二 國民黨	(7) 陳連順 台灣生成黨	(8) 馬耀星 Biyih 無	(9) 鄭天財 Ka Sa 中國國民黨	(10) 雷布斯 頭 無								
	西林里	0140	0	0	1	0	0	0	0	0	0	0	4	0	0	0	0	0	0	0
	西林里	0141	3	0	2	0	0	0	0	0	0	0	0	0	0	0	0	0	0	0
	西林里	0142	0	0	0	0	0	1	0	0	0	0	0	4	0	0	0	0	0	0
	西林里	0143	0	0	0	0	0	1	0	0	0	0	0	1	0	0	0	0	0	0
	菁湖里	0144	0	0	0	0	0	0	0	0	0	0	0	0	0	0	0	0	0	0
	菁湖里	0145	3	0	0	0	0	0	0	1	0	0	0	3	0	0	0	0	0	0
	菁湖里	0146	1	0	0	0	0	0	0	0	0	0	0	0	0	0	0	0	0	0
	中湖里	0147	3	0	0	0	0	0	0	0	0	0	1	0	0	0	0	0	0	1
	中湖里	0148	2	0	0	0	0	0	0	2	0	0	0	0	0	0	0	0	0	0
	湖北里	0149	4	0	0	0	0	0	0	0	0	0	0	1	0	0	0	0	0	0
	湖北里	0150	0	0	0	3	0	0	0	0	0	0	0	0	0	0	0	0	0	0
	湖北里	0151	0	0	0	0	0	0	0	1	0	0	0	0	0	0	0	0	0	0
	湖南里	0152	3	0	1	0	0	0	0	0	0	0	0	1	1	0	0	0	0	0
	湖南里	0153	20	5	1	0	0	0	0	2	0	0	0	4	0	0	0	0	0	1
	湖南里	0154	3	0	0	0	0	0	0	0	0	0	0	0	0	0	0	0	0	0
	湖南里	0155	5	0	0	0	0	0	0	0	0	0	0	4	0	0	0	0	0	1
	南勢里	0156	1	1	0	0	0	0	0	0	0	0	0	0	0	0	0	0	0	0
	南勢里	0157	4	5	1	0	0	0	0	0	0	0	0	7	0	0	0	0	0	0
	南勢里	0158	1	0	0	0	0	0	0	0	0	0	0	0	0	0	0	0	0	0
	南勢里	0158	1	0	0	0	0	0	0	0	0	0	0	0	0	0	0	0	0	0
	南勢里	0158	1	0	0	0	0	0	0	2	0	0	0	1	1	0	0	0	0	0
	仁愛里	0160	5	1	3	0	0	0	0	2	0	0	0	1	1	0	0	0	0	0
	仁愛里	0161	4	1	0	0	0	0	0	0	0	0	0	5	0	0	0	0	0	0
	仁愛里	0162	2	0	0	0	0	0	0	0	0	0	0	0	0	0	0	0	0	0
	麓林里	0163	2	1	1	0	0	0	0	4	0	2	0	0	0	0	0	0	0	0
	麓林里	0164	8	2	3	0	0	0	0	2	0	0	0	6	5	0	0	0	0	0
	麓林里	0165	11	5	6	0	0	0	0	0	0	0	0	1	1	0	0	0	0	0
	麓林里	0166	3	6	0	0	0	0	0	0	0	0	0	2	3	0	0	0	0	0
	東勢里	0167	2	4	4	0	0	0	0	1	0	0	0	4	2	0	0	0	0	0
	東勢里	0168	10	8	3	0	0	0	0	1	0	0	0	9	4	0	0	0	0	0

編造單位：新北市選舉委員會
列印日期：101年01月14日 21:57:52

第8屆平地原住民立法委員選舉新北市候選人在各投開票所得票數一覽表

投票日期：101年01月14日
 頁次：6

行政區別	村里	投開票所別	各 條 選 人 得 票 情 形						有效票數 A=1+2+...N	無效票數 B	投票數 C=A+B	已領未投票數 D=E-C	發出票數 E=C+D	用餘票數 F	選票人數 G=E+F	投票率 H=C/G %
	西林里	0140						5	0	5	0	5	5	5	10	50.00
	西林里	0141						5	0	5	0	5	6	11	45.45	
	西林里	0142						5	0	5	0	5	4	9	55.56	
	西林里	0143						2	0	2	0	2	1	3	66.67	
	菁湖里	0144						0	0	0	0	0	0	0	0.00	
	菁湖里	0145						8	0	8	0	8	4	12	66.67	
	菁湖里	0146						1	0	1	0	1	1	2	50.00	
	中湖里	0147						9	0	9	0	9	8	17	52.94	
	中湖里	0148						2	0	2	0	2	0	4	100.00	
	湖北里	0149						9	1	10	0	10	2	12	83.33	
	湖南里	0150						5	0	5	0	5	8	13	38.46	
	湖南里	0151						1	0	1	0	1	5	6	16.67	
	湖南里	0152						8	0	8	0	8	3	11	72.73	
	湖南里	0153						33	0	36	0	36	11	47	76.60	
	湖南里	0154						3	0	3	0	3	7	10	30.00	
	南勢里	0155						18	2	20	0	20	9	29	68.97	
	南勢里	0156						3	1	4	0	4	1	5	80.00	
	南勢里	0157						17	0	17	0	17	6	23	73.91	
	南勢里	0158						2	0	2	0	2	2	4	50.00	
	南勢里	0159						4	0	4	0	4	4	8	50.00	
	仁愛里	0160						13	0	13	0	13	5	18	72.22	
	仁愛里	0161						12	1	13	0	13	9	22	59.09	
	仁愛里	0162						5	0	5	0	5	2	7	71.43	
	麗林里	0163						21	0	21	0	21	9	30	70.00	
	麗林里	0164						32	0	32	0	32	15	47	68.09	
	麗林里	0165						26	0	26	0	26	14	40	65.00	
	東勢里	0166						12	0	12	0	12	3	15	80.00	
	東勢里	0167						18	0	18	0	18	5	23	78.26	
	東勢里	0168						35	0	35	0	35	29	64	54.69	

編造單位：新北市選舉委員會
 列印日期：101年01月14日 21:57:52

第8屆平地原住民立法委員選舉新北市候選人在各投開票所得票數一覽表

投票日期：101年01月14日
頁次：7

行政區別	村別	投開票所別	各候選人得票情形																
			(1) 中國國民黨	(2) 洪國浩	(3) 志斯 仁達 達	(4) 林金珠 林金珠	(5) 詹金福	(6) 林正二 羅民黨	(7) 陳連順 台灣主權黨	(8) 羅M. B by h	(9) 蔣C B 天附 K S a	(10) 苗骨 斯 顯							
茶山區	東勢里	0169	8	5	2	0	0	0	1	3	0	3	0	0	0	0	0	0	
	鹿園里	0170	2	13	0	0	0	0	2	0	1	4	0	0	0	0	0	0	
	鹿園里	0171	0	6	0	0	0	0	0	0	1	1	0	0	0	0	0	0	
	頂福里	0172	2	2	0	0	0	0	1	0	0	0	0	0	0	0	0	0	
	下福里	0173	3	0	0	0	0	0	3	0	0	0	0	0	0	0	0	0	
	下寶里	0174	0	0	1	0	0	0	0	0	0	0	0	0	0	0	0	0	0
	瑞平里	0175	0	1	0	0	0	0	0	0	0	0	0	0	0	0	0	0	0
	太平里	0176	0	0	0	0	0	0	0	0	0	0	0	0	0	0	0	0	0
	大科里	0177	67	19	90	4	0	0	25	2	18	48	18	0	0	0	0	0	0
	大科里	0178	1	0	1	0	0	0	0	0	0	0	0	0	0	0	0	0	0
	大科里	0180	1	0	0	0	0	0	0	0	0	0	0	0	0	0	0	0	0
	黎明里	0181	3	2	6	0	0	0	1	1	2	1	0	0	0	0	0	0	0
	黎明里	0182	3	0	3	0	0	0	1	0	0	0	0	0	0	0	0	0	0
	山脚里	0183	1	1	5	0	0	0	3	0	1	1	1	0	0	0	0	0	0
	山脚里	0184	6	2	0	0	0	0	2	0	0	2	2	0	0	0	0	0	0
福泰里	0185	0	0	0	0	0	0	1	0	1	3	0	0	0	0	0	0	0	
福泰里	0186	2	3	2	0	0	0	0	0	0	0	0	0	0	0	0	0	0	
福興里	0187	5	0	7	1	0	0	0	0	0	0	0	0	0	0	0	0	0	
福興里	0188	1	0	0	0	0	0	0	0	0	0	0	0	0	0	0	0	0	
楓樹里	0189	2	0	3	0	0	0	0	0	0	0	0	0	0	0	0	0	0	
楓樹里	0190	0	2	0	0	0	0	1	0	2	0	0	0	0	0	0	0	0	
楓樹里	0191	0	3	0	1	0	0	0	0	0	2	0	0	0	0	0	0	0	
同榮里	0192	5	0	0	0	0	0	0	0	0	0	0	0	0	0	0	0	0	
同榮里	0193	0	0	6	0	0	0	0	0	0	2	2	0	0	0	0	0	0	
同榮里	0194	0	0	2	0	0	0	0	0	0	0	0	0	0	0	0	0	0	
同興里	0195	0	0	0	0	0	0	0	0	0	1	1	0	0	0	0	0	0	
同興里	0196	5	2	1	1	0	0	0	0	0	0	0	0	0	0	0	0	0	

第8屆平地原住民立法委員選舉新北市候選人各投開票所得票數一覽表

投票日期：101年01月14日
 頁次：7

行政區別	村里別	投開票所別	各候選人得票情形						有效票數 A=1+2+...+N	無效票數 B	投票數 C=A+B	已領未投票數 D=E-C	發出票數 E=C+D	用餘票數 F	選舉人數 G=E+F	投票率 H=C/G %
泰山區	東勢里	0169						22	1	23	0	23	27	50	46.00	
	鹿園里	0170					22	0	22	0	22	13	35	62.86		
	鹿園里	0171					8	2	10	0	10	4	14	71.43		
	頂福里	0172					5	0	5	0	5	1	6	83.33		
	下福里	0173					6	0	6	0	6	0	6	100.00		
	嘉實里	0174					2	0	2	0	2	2	5	28.57		
	瑞平里	0175					1	0	1	0	1	0	1	100.00		
	太平里	0176					0	0	0	0	0	0	1	0.00		
							291	4	295	0	295	0	171	466	63.30	
	大科里	0177					0	0	0	0	0	0	0	0	0.00	
	大科里	0178					2	0	2	0	2	1	3	66.67		
	黎明里	0179					6	0	6	0	6	2	8	75.00		
	黎明里	0180					7	0	7	0	7	4	11	63.64		
	山脚里	0181					16	0	16	0	16	3	19	84.21		
	山脚里	0182					7	0	7	0	7	3	10	70.00		
山脚里	0183					12	0	12	0	12	12	24	50.00			
山脚里	0184					14	0	14	0	14	7	21	66.67			
福泰里	0185					2	0	2	0	2	3	5	40.00			
福泰里	0186					11	0	11	0	11	2	13	84.62			
福興里	0187					13	0	13	0	13	6	19	68.42			
福興里	0188					2	0	2	0	2	1	3	66.67			
楓樹里	0188					6	0	6	0	6	4	10	60.00			
楓樹里	0190					6	0	6	0	6	4	10	60.00			
楓樹里	0191					7	0	7	0	7	2	9	77.78			
同榮里	0192					5	0	5	0	5	3	8	62.50			
同榮里	0193					10	0	10	0	10	2	12	83.33			
同榮里	0194					3	0	3	0	3	3	6	50.00			
同興里	0195					1	0	1	0	1	1	2	33.33			
同興里	0196					9	0	9	0	9	4	13	69.23			

第8屆平地原住民立法委員選舉新北市候選人在各投開票所得票數一覽表

投票日期：101年01月14日
頁次：8

行政區別	村 里	投 開 票 所 別	各 候 選 人 得 票 情 形																		
			(1) 學 國 棟	(2) 洪 國 治	(3) 忠 新 仁 達 裕	(4) 林 金 榮	(5) 詹 金 福	(6) 羅 正 二	(7) 陳 進 順	(8) 馬 耀 M· B i l l a h	(9) 斯 天 財 K S a	(10) 宿 布 斯 頓									
五股區	全興里	0197	中國國民黨	0	0	0	0	0	0	0	0	0	0	0	0	0	0	0	0	0	
	全興里	0198		2	0	0	0	0	0	0	0	0	0	0	0	0	0	0	0	0	
	全興里	0199		0	0	0	0	0	0	0	0	0	0	0	0	0	0	0	0	0	
	全興里	0200		3	0	0	0	0	0	0	0	0	0	0	0	0	0	0	0	0	
	義學里	0201		0	0	0	0	0	0	0	0	0	0	0	0	0	0	0	0	0	
	義學里	0202		0	0	0	0	0	0	0	0	0	0	0	0	0	0	0	0	0	0
	義學里	0203		1	0	0	0	0	0	0	0	0	0	0	0	0	0	0	0	0	0
	義仁里	0204		5	0	0	0	0	0	0	0	0	0	0	0	0	0	0	0	0	0
	義仁里	0205		2	0	0	0	0	0	0	0	0	0	0	0	0	0	0	0	0	0
	義仁里	0206		0	0	0	0	0	0	0	0	0	0	0	0	0	0	0	0	0	0
	義仁里	0207		0	0	0	0	0	0	0	0	0	0	0	0	0	0	0	0	0	0
	明志里	0208		0	0	0	0	0	0	0	0	0	0	0	0	0	0	0	0	0	0
	明志里	0209		3	0	0	0	0	0	0	0	0	0	0	0	0	0	0	0	0	0
	明志里	0210		3	0	0	0	0	0	0	0	0	0	0	0	0	0	0	0	0	0
	泰安里	0211		1	0	0	0	0	0	0	0	0	0	0	0	0	0	0	0	0	0
泰安里	0212		0	0	0	0	0	0	0	0	0	0	0	0	0	0	0	0	0	0	
新明里	0213		2	0	0	0	0	0	0	0	0	0	0	0	0	0	0	0	0	0	
新明里	0214		0	0	0	0	0	0	0	0	0	0	0	0	0	0	0	0	0	0	
貴子里	0215		0	0	0	0	0	0	0	0	0	0	0	0	0	0	0	0	0	0	
貴子里	0216		1	0	0	0	0	0	0	0	0	0	0	0	0	0	0	0	0	0	
貴子里	0217		1	0	0	0	0	0	0	0	0	0	0	0	0	0	0	0	0	0	
貴賢里	0218		0	0	0	0	0	0	0	0	0	0	0	0	0	0	0	0	0	0	
貴賢里	0219		0	0	0	0	0	0	0	0	0	0	0	0	0	0	0	0	0	0	
貴和里	0220		3	0	0	0	0	0	0	0	0	0	0	0	0	0	0	0	0	0	
貴和里	0221		3	0	0	0	0	0	0	0	0	0	0	0	0	0	0	0	0	0	
貴和里	0222		0	0	0	0	0	0	0	0	0	0	0	0	0	0	0	0	0	0	
興珍里	0223		118	26	70	41	20	72	26	0	0	0	0	0	0	0	0	0	0	0	
興珍里	0224		0	0	2	0	2	4	3	0	0	0	0	0	0	0	0	0	0	0	

第8屆平原區原住民立法委員選舉新北市候選人各投開票所得票數一覽表

投票日期：101年01月14日
 頁次：8

行政區別	村里別	投開票所別	各候選人得票情形						有效票數 A=1+2+...N	無效票數 B	投票數 C=A+B	已領未投票數 D=E-C	發出票數 E=C+D	用餘票數 F	選舉人數 G=E+F	投票率 H=C/G
五股區	興珍里	0224	全興里	0197	4	0	4	0	4	0	4	9	13	30.77		
			全興里	0198	7	0	7	0	7	0	7	1	8	87.50		
			全興里	0199	0	0	0	0	0	0	0	1	1	0.00		
			全興里	0200	12	2	14	0	14	0	14	5	19	73.68		
			義學里	0201	7	0	7	0	7	0	7	3	10	70.00		
			義學里	0202	1	0	1	0	1	0	1	3	4	25.00		
			義仁里	0203	4	0	4	0	4	0	4	2	6	66.67		
			義仁里	0204	14	0	14	0	14	0	14	5	19	73.68		
			義仁里	0205	7	0	7	0	7	0	7	2	9	77.78		
			義仁里	0206	9	1	10	0	10	0	10	10	20	50.00		
			義仁里	0207	4	0	4	0	4	0	4	1	5	80.00		
			明志里	0208	2	0	2	0	2	0	2	4	6	33.33		
			明志里	0209	16	0	16	0	16	0	16	5	21	76.19		
			明志里	0210	12	0	12	0	12	0	12	5	17	70.59		
			泰友里	0211	3	0	3	0	3	0	3	6	9	33.33		
泰友里	0212	1	0	1	0	1	0	1	3	4	25.00					
新明里	0213	5	1	6	0	6	0	6	5	11	54.55					
貴子里	0214	3	0	3	0	3	0	3	1	4	75.00					
貴子里	0215	1	0	1	0	1	0	1	3	4	25.00					
貴子里	0216	6	0	6	0	6	0	6	6	12	50.00					
貴賢里	0217	3	0	3	0	3	0	3	7	10	30.00					
貴賢里	0218	3	0	3	0	3	0	3	3	6	50.00					
貴和里	0219	8	0	8	0	8	0	8	4	12	66.67					
貴和里	0220	6	0	6	0	6	0	6	5	11	54.55					
貴和里	0221	7	0	7	0	7	0	7	3	10	70.00					
貴和里	0222	7	0	7	0	7	0	7	7	14	50.00					
五股區	興珍里	0223		384	19	403	0	403	0	403	259	662	87.50			
				3	0	3	0	3	0	3	1	8	60.88			
				11	0	11	0	11	3	14	78.57					

第8屆平地原住民立法委員選舉新北市候選人在各投開票所得票數一覽表

投票日期：101年01月14日
 頁次：9

行政區別	村里別	投開票所別	各候選人得票情形																	
			(1) 中國國民黨	(2) 洪國治 無	(3) 志新 達標 無	(4) 林金榮 林金榮 基本法連席	(5) 詹全福 無	(6) 林正二 國民黨	(7) 陳達順 台灣土產黨	(8) 馬耀明 Wong Byah 無	(9) 新時代 Kaw Saw 中國國民黨	(10) 雷克斯 顏 無								
	興珍里	0225	0		4	0	0	0	0	0	1	2	0	0	1					
	更寮里	0226	3	0	0	0	0	0	0	0	0	0	0	0	0	0				
	觀音里	0227	0	0	0	0	0	0	0	0	0	0	0	0	0	0				
	集福里	0228	0	2	1	0	0	0	0	0	0	1	10	0	0	0				
	集福里	0229	0	0	0	0	0	0	0	0	0	0	1	0	0	0				
	集福里	0230	0	0	0	0	0	0	0	0	0	0	0	0	0	0				
	集賢里	0231	10	2	0	0	0	0	2	0	0	0	0	2	0	0				
	集賢里	0232	5	0	4	0	0	0	1	1	0	0	0	3	0	0				
	成德里	0233	0	1	1	0	0	0	1	1	0	1	0	2	0	0				
	成德里	0234	1	0	1	0	0	0	0	0	0	0	0	0	0	0				
	成州里	0235	3	0	3	0	0	0	0	0	0	3	1	1	0	0				
	成州里	0236	3	1	0	0	0	0	4	0	0	1	0	0	1	1				
	成州里	0237	0	0	1	0	0	0	0	0	0	1	1	1	1	1				
	成功里	0238	4	0	0	0	0	0	0	0	0	0	0	4	1	1				
	成功里	0239	5	1	0	0	0	0	2	2	1	1	2	2	2	2				
	成功里	0240	6	0	2	0	0	0	1	1	0	0	2	2	1	1				
	成泰里	0241	1	1	2	2	2	0	4	1	1	1	0	1	1	0				
	成泰里	0242	5	2	3	0	0	0	2	2	0	0	0	0	0	0				
	成泰里	0243	2	2	4	0	0	0	0	0	0	0	0	3	0	0				
	五龍里	0244	3	0	0	0	0	0	1	0	0	0	0	0	0	0				
	五龍里	0245	5	3	2	0	0	0	6	1	0	0	0	0	0	0				
	五福里	0246	3	0	6	0	0	0	1	0	0	0	2	2	0	0				
	六福里	0247	12	1	3	0	0	0	3	0	0	2	5	2	3	0				
	六福里	0248	6	0	2	0	0	0	0	0	0	1	1	2	0	0				
	民義里	0249	2	0	0	0	0	0	1	1	0	0	1	1	1	0				
	民義里	0250	3	0	0	0	0	0	0	0	0	0	0	0	0	0				
	五股里	0251	4	3	3	3	0	0	0	0	0	0	3	3	0	0				
	五股里	0252	3	0	4	0	0	0	0	0	1	0	0	0	0	0				
	德吉里	0253	5	1	2	0	0	0	3	0	0	0	2	2	1					

第8屆平地原住民立法委員選舉新北市候選人在各投開票所得票數一覽表

投票日期：101年01月14日
頁次：9

行政區別	村里	投開票所別	各候選					有效票數 A=1+2+...N	無效票數 B	投票數 C=A+B	已領未投票數 D=E-C	發出票數 E=C+D	用餘票數 F	選票人數 G=E+F	投票率 H=C/G
	興珍里	0225					9	0	9	0	9	1	10	90.00	
	更茶里	0226					3	0	3	0	3	3	6	50.00	
	觀音里	0227					1	1	2	0	2	2	4	50.00	
	樂福里	0228					14	2	16	0	16	4	20	80.00	
	樂福里	0229					1	0	1	0	1	4	5	20.00	
	樂賢里	0230					0	0	0	0	0	0	0	0.00	
	樂賢里	0231					16	1	17	0	17	2	19	89.47	
	成德里	0232					15	0	15	0	15	10	25	60.00	
	成德里	0233					6	0	6	0	6	3	9	66.67	
	成德里	0234					2	1	3	0	3	6	9	33.33	
	成州里	0235					10	0	10	0	10	10	20	50.00	
	成州里	0236					10	0	10	0	10	8	18	55.56	
	成州里	0237					4	0	4	0	4	6	10	40.00	
	成功里	0238					9	0	9	0	9	4	13	69.23	
	成功里	0239					14	1	15	0	15	11	26	57.69	
	成功里	0240					12	1	13	0	13	8	21	61.90	
	成泰里	0241					14	0	14	0	14	7	21	66.67	
	成泰里	0242					12	0	12	0	12	6	18	66.67	
	成泰里	0243					11	0	11	0	11	1	12	91.67	
	五龍里	0244					4	0	4	0	4	4	8	50.00	
	五龍里	0245					16	0	16	0	16	18	34	47.06	
	五福里	0246					12	0	12	0	12	7	19	63.16	
	五福里	0247					29	2	31	0	31	26	57	54.39	
	六福里	0248					11	0	11	0	11	4	15	73.33	
	六福里	0249					5	0	5	0	5	5	10	50.00	
	民義里	0250					6	1	7	0	7	10	17	41.18	
	五股里	0251					12	2	14	0	14	19	33	42.42	
	五股里	0252					8	2	10	0	10	5	15	66.67	
	德吉里	0253					14	1	15	0	15	12	27	55.56	

第8屆平地原住民立法委員選舉新北市候選人在各投開票所得票數一覽表

行政區別	村里	投開票所別	各候選人得票情形												
			(1) 中國國民黨	(2) 洪國治	(3) 卓新仁、連祿	(4) 林金瑛 中華民國臺灣基本法連線	(5) 詹金福	(6) 林正二 國民黨	(7) 陳達順 台灣生農黨	(8) 馬耀星、Biyih 比yih	(9) 謝天財、X Sa 中國國民黨	(10) 詹育新、顏			
蘆洲區	德音里	0254	1	0	0	0	0	0	0	4	0	0	0	0	0
	德音里	0255	1	1	2	0	0	2	0	3	1	1	1	1	1
	水埤里	0256	6	0	2	0	0	1	0	0	0	0	1	1	1
	水埤里	0257	3	0	3	0	0	3	0	1	1	1	0	0	0
	水埤里	0258	0	0	1	0	0	0	0	1	1	1	0	0	0
	水埤里	0259	0	0	1	0	0	0	0	1	1	1	0	0	0
	福德里	0260	0	1	0	1	1	1	0	1	1	1	1	1	1
	福德里	0261	6	0	0	0	0	1	0	2	2	0	0	0	0
	德泰里	0262	1	0	2	0	0	0	0	0	0	0	0	0	0
	德泰里	0263	0	0	3	0	0	0	1	2	0	0	0	0	0
	德泰里	0264	0	1	2	0	0	0	1	0	0	0	0	0	0
	賢商里	0265	2	0	1	0	0	0	0	2	1	1	1	1	1
	賢商里	0266	2	0	1	0	0	0	0	0	1	1	0	0	0
	陸一里	0267	0	0	0	0	0	0	0	1	1	2	1	1	1
	陸一里	0268	2	1	0	0	0	0	0	0	0	0	0	0	0
			160	70	76	4	3	80	2	32	91	36			
	光華里	0269	0	1	0	0	0	0	0	1	1	1	1	1	1
	光華里	0270	0	2	1	0	0	0	0	1	1	0	0	0	0
	光華里	0271	12	8	6	0	0	3	0	12	6	1	1	1	1
	光明里	0272	13	0	7	0	0	3	0	5	5	1	1	1	1
	光明里	0273	4	1	1	0	0	2	0	2	2	2	1	1	1
	光明里	0274	2	0	2	0	0	0	0	1	1	0	0	0	0
	中路里	0275	5	0	1	0	0	1	0	0	0	0	0	0	0
	中路里	0276	2	0	0	0	0	0	0	2	2	2	0	0	0
	中路里	0277	1	0	0	0	0	0	0	1	1	1	0	0	0
	永安里	0278	3	0	0	0	0	0	0	1	1	1	0	0	0
	永安里	0279	2	0	0	1	1	1	0	1	1	1	0	0	0
	永安里	0280	2	0	0	0	0	0	0	0	0	0	0	0	0
	九等里	0281	2	0	0	0	0	0	0	0	0	0	0	0	0

第8屆平地原住民立法委員選舉新北市候選人在各投開票所得票數一覽表

投票日期：101年01月14日
 頁次：10

行政區別	村 里	投 開 票 所 別	各 候 選 人 得 票 情 形					有效票數 A=1+2+...N	無效票數 B	投票數 C=A+B	已領未投票數 D=E-C	發出票數 E=C+D	用餘票數 F	選票人數 G=E+F	投票率 H=C/G %
蘆洲區	德音里	0254					5	0	5	0	5	1	6	83.33	
	德音里	0255				10	0	10	0	10	0	10	100.00		
	水碓里	0256				10	1	11	0	11	4	15	73.33		
	水碓里	0257				11	1	12	0	12	11	23	52.17		
	水碓里	0258				2	0	2	0	2	3	5	40.00		
	水碓里	0259				2	0	2	0	2	2	4	50.00		
	福德里	0260				6	0	6	0	6	6	9	66.67		
	福德里	0261				9	0	9	0	9	7	16	56.25		
	德泰里	0262				3	0	3	0	3	8	11	27.27		
	德泰里	0263				6	1	7	0	7	3	10	70.00		
	德泰里	0264				5	1	6	0	6	6	9	66.67		
	賢商里	0265				6	0	6	0	6	6	8	75.00		
	賢商里	0266				7	0	7	0	7	7	7	100.00		
	陸一里	0267				2	0	2	0	2	2	4	50.00		
	陸一里	0268				6	0	6	0	6	6	1	85.71		
						554	18	572	0	572	572	387	959	59.65	
	光華里	0269				4	0	4	0	4	4	1	5	80.00	
	光華里	0270				9	0	9	0	9	9	7	16	56.25	
光華里	0271				43	3	46	0	46	46	17	73.02			
光明里	0272				29	1	30	0	30	30	16	65.22			
光明里	0273				11	0	11	0	11	11	5	68.75			
光明里	0274				5	0	5	0	5	5	3	62.50			
中崙里	0275				9	0	9	0	9	9	2	11	81.82		
中崙里	0276				6	0	6	0	6	6	2	8	75.00		
永安里	0277				2	0	2	0	2	2	1	3	66.67		
永安里	0278				4	0	4	0	4	4	5	44.44			
永安里	0279				5	0	5	0	5	5	4	55.56			
九芎里	0280				2	0	2	0	2	2	12	14.29			
九芎里	0281				6	0	6	0	6	6	2	8	75.00		

編造單位：新北市選舉委員會
 列印日期：101年01月14日 21:57:52

第8屆平地原住民立法委員選舉新北市候選人在各投開票所得票數一覽表

投票日期：101年01月14日
 頁次：11

行政區別	村里	投開票所別	各候選人得票情形															
			(1) 中國國民黨	(2) 法國路	(3) 志斯 仁 達 無	(4) 林合 榮 中華民國臺灣 基本法連線	(5) 詹金 福 無	(6) 林正 二 親民黨	(7) 陳達 順 台灣主權黨	(8) 馬 耀 M·B 比亞 biyah 無	(9) 鄒 天 財 K S a 中國國民黨	(10) 藍 骨 斯 錫 無						
	九等里	02832	2	0	1	0	0	2	0	0	0	1	2					
	延平里	02833	1	2	0	0	0	0	0	0	0	4	0	0				
	延平里	02834	0	0	2	0	0	0	0	0	2	0	0	0				
	中港里	02835	2	0	0	0	0	0	0	0	0	0	0	0				
	中港里	0286	4	0	1	0	0	4	0	0	0	4	0	0				
	中原里	0287	6	0	1	0	0	1	0	0	1	3	0	2				
	中原里	0288	10	0	2	0	0	0	0	0	0	0	0	3				
	中原里	0289	0	0	0	0	1	0	0	0	0	0	0	1				
	長安里	0290	1	0	0	0	0	0	0	0	0	0	0	0				
	長安里	0291	0	1	5	0	0	2	0	0	1	2	0	0				
	長安里	0292	1	1	0	0	0	1	0	0	0	0	0	0				
	志義里	0293	2	1	0	0	0	0	0	0	0	2	0	0				
	志義里	0294	0	0	1	0	0	0	0	0	0	0	0	0				
	正義里	0295	0	2	1	0	0	1	1	0	0	0	0	0				
	正義里	0296	2	0	0	0	0	0	1	0	0	1	0	0				
	正義里	0297	1	1	0	0	0	0	0	0	1	0	0	0				
	正義里	0298	0	0	0	0	0	3	2	0	0	0	0	0				
	正義里	0299	1	0	1	0	0	0	1	0	0	0	0	0				
	南港里	0300	3	0	0	0	0	0	7	0	0	0	0	0				
	南港里	0301	2	1	5	0	0	0	1	1	0	1	0	0				
	南港里	0302	3	1	1	0	0	0	4	0	0	0	0	0				
	永樂里	0303	2	0	0	0	0	0	0	0	1	1	0	0				
	永樂里	0304	2	1	3	0	0	0	0	0	1	2	0	1				
	永樂里	0305	2	0	0	0	0	0	2	0	0	0	0	0				
	成功里	0306	0	0	0	0	0	0	3	0	1	1	0	0				
	成功里	0307	2	0	1	1	0	0	2	2	0	0	0	0				
	成功里	0308	0	0	0	0	0	0	5	1	1	1	1	2				
	成功里	0309	0	0	1	1	0	0	0	0	0	0	0	0				
	永康里	0310	2	9	1	0	0	0	0	0	0	0	0	0				

第8屆平地原住民立法委員選舉新北市候選人各投開票所得票數一覽表

投票日期：101年01月14日
 頁次：11

行政區別	村里	投開票所別	各候選人得票情形						有效票數 A=1+2+...N	無效票數 B	投票數 C=A+B	已領未投票數 D=E-C	發出票數 E=C+D	用餘票數 F	選舉人數 G=E+F	投票率 H=C/G %
	九考里	0282						8	0	8	0	8	6	14	57.14	
	延平里	0283					7	1	8	0	8	7	15	53.33		
	延平里	0284					4	0	4	0	4	6	10	40.00		
	中港里	0285					3	0	3	0	3	2	5	60.00		
	中港里	0286					13	0	13	0	13	1	14	92.88		
	中原里	0287					12	1	13	0	13	8	21	61.90		
	中原里	0288					15	1	16	0	16	27	43	37.21		
	中原里	0288					4	0	4	0	4	2	6	66.67		
	長安里	0289					2	0	2	0	2	2	4	50.00		
	長安里	0290					2	0	2	0	2	2	4	50.00		
	長安里	0291					11	0	11	0	11	6	17	64.71		
	長安里	0292					3	0	3	0	3	5	8	37.50		
	忠義里	0293					5	0	5	0	5	3	8	62.50		
	忠義里	0294					1	0	1	0	1	1	2	50.00		
	正義里	0295					4	0	4	0	4	5	9	44.44		
	正義里	0296					4	1	5	0	5	2	7	71.43		
	正義里	0297					3	0	3	0	3	0	3	100.00		
	正義里	0298					5	0	5	0	5	1	6	83.33		
	正義里	0299					3	0	3	0	3	0	3	100.00		
	南港里	0300					10	0	10	0	10	4	14	71.43		
	南港里	0301					13	0	13	0	13	6	19	68.42		
	南港里	0302					9	0	9	0	9	7	16	56.25		
	永樂里	0303					4	0	4	0	4	6	10	40.00		
	永樂里	0304					10	0	10	0	10	5	15	66.67		
	永樂里	0305					4	0	4	0	4	1	5	80.00		
	成功里	0306					6	0	6	0	6	2	8	75.00		
	成功里	0307					5	1	6	0	6	7	13	46.15		
	成功里	0308					9	0	9	0	9	2	11	81.82		
	成功里	0309					1	0	1	0	1	1	2	50.00		
	永樂里	0310					12	0	12	0	12	7	19	63.16		

編造單位：新北市選舉委員會
 列印日期：101年01月14日 21:57:52

行政區別	村 里	投 開 票 所 別	各 候 選 人 得 票 情 形																	
			(1) 學 國 棟	(2) 洪 國 治	(3) 志 斯 仁 達 標	(4) 林 金 榮	(5) 詹 金 福	(6) 林 正 二	(7) 陳 連 順	(8) 馬 耀 M. B 比 y 吼 a h	(9) 鄭 T C A W 天 附 K S a	(10) 蕭 布 斯 · 頭								
	永康里	0311	2	0	4	0	0	0	0	0	0	0	0	0	0	0	0	0	0	0
	永德里	0312	3	2	0	0	0	0	0	0	0	0	0	0	0	0	0	0	0	0
	永德里	0313	0	0	0	0	0	0	0	0	0	0	0	0	0	0	0	0	0	0
	永德里	0314	0	1	1	1	0	0	0	0	0	0	0	0	0	0	0	0	0	0
	樓厝里	0315	2	0	0	0	1	0	0	0	0	0	0	0	0	0	0	0	0	0
	樓厝里	0316	0	0	0	0	0	0	0	0	0	0	0	0	0	0	0	0	0	0
	樓厝里	0317	1	0	1	0	0	0	0	0	0	0	0	0	0	0	0	0	0	0
	樓厝里	0318	2	1	0	0	0	0	0	0	0	0	0	0	0	0	0	0	0	0
	信義里	0319	0	0	0	0	0	0	0	0	0	0	0	0	0	0	0	0	0	0
	信義里	0320	2	0	1	0	0	0	0	0	0	0	0	0	0	0	0	0	0	0
	玉清里	0321	0	0	1	0	0	0	0	0	0	0	0	0	0	0	0	0	0	0
	玉清里	0322	0	4	0	0	0	0	0	0	0	0	0	0	0	0	0	0	0	0
	復興里	0323	2	0	0	0	0	0	0	0	0	0	0	0	0	0	0	0	0	0
	復興里	0324	0	0	0	0	0	0	0	0	0	0	0	0	0	0	0	0	0	0
	福安里	0325	0	4	0	0	0	0	0	0	0	0	0	0	0	0	0	0	0	0
	福安里	0326	0	3	0	0	0	0	0	0	0	0	0	0	0	0	0	0	0	0
	萬江里	0327	0	0	0	0	0	0	0	0	0	0	0	0	0	0	0	0	0	0
	萬江里	0328	1	0	0	0	0	0	0	0	0	0	0	0	0	0	0	0	0	0
	萬江里	0329	1	1	2	0	0	0	0	0	0	0	0	0	0	0	0	0	0	0
	恒德里	0330	3	2	0	0	0	0	0	0	0	0	0	0	0	0	0	0	0	0
	恒德里	0331	1	2	0	0	0	0	0	0	0	0	0	0	0	0	0	0	0	0
	恒德里	0332	0	1	0	0	0	0	0	0	0	0	0	0	0	0	0	0	0	0
	溪墘里	0333	0	3	1	0	0	0	0	0	0	0	0	0	0	0	0	0	0	0
	溪墘里	0334	1	0	0	0	0	0	0	0	0	0	0	0	0	0	0	0	0	0
	仁德里	0335	3	2	2	0	0	0	0	0	0	0	0	0	0	0	0	0	0	0
	仁德里	0336	0	0	0	0	0	0	0	0	0	0	0	0	0	0	0	0	0	0
	仁德里	0337	2	1	0	0	0	0	0	0	0	0	0	0	0	0	0	0	0	0
	仁德里	0338	2	0	0	0	0	0	0	0	0	0	0	0	0	0	0	0	0	0
	仁德里	0339	2	1	0	0	0	0	0	0	0	0	0	0	0	0	0	0	0	0

第8屆平地原住民立法委員選舉新北市候選人各投開票所得票數一覽表

投票日期：101年01月14日
頁次：12

行政區別	村里	投開票所別	各候選人得票情形						有效票數 A=1+2+...+N	無效票數 B	投票數 C=A+B	已領先投票數 D=E-C	淨出票數 E=C+D	用餘票數 F	選舉人數 G=E+F	投票率 H=C/G %
	永康里	0311						7	0	7	0	7	2	9	77.78	
	水碇里	0312						14	0	14	0	14	1	15	93.33	
	水碇里	0313						3	0	3	0	3	1	4	75.00	
	水碇里	0314						4	0	4	0	4	2	6	66.67	
	樓厝里	0315						8	1	9	0	9	1	10	90.00	
	樓厝里	0316						2	1	3	0	3	6	9	33.33	
	樓厝里	0317						3	0	3	0	3	0	3	100.00	
	信義里	0318						3	0	3	0	3	2	5	60.00	
	信義里	0319						0	0	0	0	0	1	1	0.00	
	五清里	0320						7	0	7	0	7	1	8	87.50	
	五清里	0321						1	2	3	0	3	0	3	100.00	
	五清里	0322						8	0	8	0	8	0	8	100.00	
	復興里	0323						5	0	5	0	5	8	13	38.46	
	復興里	0324						4	1	5	0	5	0	5	100.00	
	福安里	0325						8	0	8	0	8	2	10	80.00	
	福安里	0326						5	0	5	0	5	6	11	45.45	
	菁江里	0327						5	0	5	0	5	0	5	100.00	
	菁江里	0328						2	0	2	0	2	5	7	28.57	
	菁江里	0329						5	0	5	0	5	4	9	55.56	
	恆德里	0330						7	0	7	0	7	2	9	77.78	
	恆德里	0331						4	0	4	0	4	5	9	44.44	
	溪墘里	0332						1	0	1	0	1	2	3	33.33	
	溪墘里	0333						4	0	4	0	4	0	4	100.00	
	溪墘里	0334						1	0	1	0	1	0	1	100.00	
	仁德里	0335						12	0	12	0	12	5	17	70.59	
	仁德里	0336						1	0	1	0	1	6	7	14.29	
	仁德里	0337						5	0	5	0	5	4	9	55.56	
	仁德里	0338						4	0	4	0	4	1	5	80.00	
	仁德里	0339						4	0	4	0	4	12	16	25.00	

行政區別	村 里 別	投 開 票 所 別	各 候 選 人 得 票 情 形																
			(1) 廖國棟 中國國民黨	(2) 洪國治 無	(3) 志新 仁·達 無	(4) 林金球 中華民國臺灣 基本法連線	(5) 詹金福 無	(6) 林正二 國民黨	(7) 陳連順 台灣主義黨	(8) 馬耀星 W·B· ·a·b·i·h ·a·b·i·h 無	(9) 蔡天財 K·a· S·a 中國國民黨	(10) 苗新 斯·頭 無							
	仁愛里	0340	1	0	1	0	0	0	0	0	0	0	0	0	0	0	0	0	0
	得勝里	0341	0	0	0	0	0	0	0	0	0	0	0	0	0	0	0	0	0
	得勝里	0342	2	1	0	0	0	0	0	0	0	0	0	0	0	0	0	0	0
	得仁里	0343	0	0	0	0	0	0	0	0	0	0	0	0	0	0	0	0	0
	得仁里	0344	2	0	0	0	0	0	0	1	0	0	0	0	0	0	0	0	0
	保和里	0345	0	5	0	0	0	0	0	0	0	0	0	0	0	0	0	0	0
	保和里	0346	2	0	2	0	0	0	0	2	0	0	0	0	0	0	0	0	0
	樹德里	0347	0	0	0	0	0	0	0	0	0	0	0	0	0	0	0	0	0
	樹德里	0348	0	0	0	0	0	0	0	0	0	0	0	0	0	0	0	0	0
	民和里	0349	0	1	0	0	0	0	0	0	0	0	0	0	0	0	0	0	0
	民和里	0350	0	0	0	0	0	0	0	0	0	0	0	0	0	0	0	0	0
	水湳里	0351	0	0	1	0	0	0	0	0	0	0	0	0	0	0	0	0	0
	水湳里	0352	1	0	0	0	0	0	0	0	0	0	0	0	0	0	0	0	0
	水湳里	0353	1	0	0	0	0	0	0	1	0	0	0	0	0	0	0	0	0
	水湳里	0354	3	0	0	0	0	0	0	0	0	0	0	0	0	0	0	0	0
	水湳里	0355	3	0	1	0	0	0	0	0	0	0	0	0	0	0	0	0	0
	水湳里	0356	0	0	1	0	0	0	0	0	0	0	0	0	0	0	0	0	0
	水湳里	0357	2	0	0	0	0	0	0	0	0	0	0	0	0	0	0	0	0
	水湳里	0358	2	0	0	0	0	0	0	1	0	0	0	0	0	0	0	0	0
	水湳里	0359	0	0	1	0	0	0	0	0	0	0	0	0	0	0	0	0	0
	水湳里	0360	0	0	1	0	0	0	0	1	0	0	0	0	0	0	0	0	0
	仁愛里	0361	2	0	0	0	0	0	0	0	0	0	0	0	0	0	0	0	0
	仁愛里	0362	1	0	1	0	0	0	0	0	0	0	0	0	0	0	0	0	0
	仁愛里	0363	2	0	2	0	0	0	0	1	0	0	0	0	0	0	0	0	0
	志孝里	0364	1	0	1	0	0	0	0	0	0	0	0	0	0	0	0	0	0
	志孝里	0365	1	0	0	0	0	0	0	1	0	0	0	0	0	0	0	0	0
	保佑里	0366	1	0	0	0	0	0	0	0	0	0	0	0	0	0	0	0	0
	保佑里	0367	3	0	0	0	0	0	0	0	0	0	0	0	0	0	0	0	0
	保祐里	0368	0	0	0	0	0	0	0	2	0	0	0	0	0	0	0	0	0

第8屆平地原住民立法委員選舉新北市候選人在各投開票所得票數一覽表

投票日期：101年01月14日
頁次：13

行政區別	村 里	投 開 票 所 別	各 條 選 人 得 票 情 形					A 有效 票數 A=1+2+...N	B 無效 票數	C=A+B 投票 票數	D=E-C 已領 未投票 數	E=C+D 發出 票數	F 用餘 票數	G=E+F 選 票 人 數	H=C/G 投 票 率 %
	仁義里	0340					3	1	4	0	4	2	6	66.67	
	得勝里	0341					0	0	0	0	0	1	1	0.00	
	得勝里	0342					5	0	5	0	5	2	7	71.43	
	得仁里	0343					0	0	0	0	0	1	1	0.00	
	得仁里	0344					4	0	4	0	4	0	4	100.00	
	保和里	0345					10	0	10	0	10	8	18	55.56	
	保和里	0346					8	0	8	0	8	5	13	61.54	
	樹德里	0347					0	0	0	0	0	5	5	0.00	
	樹德里	0348					0	0	0	0	0	3	3	0.00	
	民和里	0349					1	0	1	0	1	1	2	50.00	
	民和里	0350					0	0	0	0	0	4	4	0.00	
	水滴里	0351					2	0	2	0	2	4	6	33.33	
	水滴里	0352					1	1	2	0	2	0	2	100.00	
	水滴里	0353					4	1	5	0	5	6	11	45.45	
	水滴里	0354					5	0	5	0	5	2	7	71.43	
	水滴里	0355					6	0	6	0	6	6	12	50.00	
	水河里	0356					1	0	1	0	1	3	4	25.00	
	水河里	0357					4	0	4	0	4	3	7	57.14	
	水河里	0358					3	0	3	0	3	2	5	60.00	
	水河里	0359					3	0	3	0	3	4	7	42.86	
	水河里	0360					2	0	2	0	2	1	3	66.67	
	仁愛里	0361					3	0	3	0	3	1	4	75.00	
	仁愛里	0362					3	0	3	0	3	4	7	42.86	
	仁愛里	0363					5	0	5	0	5	6	11	45.45	
	忠孝里	0364					2	0	2	0	2	1	3	66.67	
	忠孝里	0365					2	0	2	0	2	2	4	50.00	
	保佑里	0366					3	1	4	0	4	7	11	36.36	
	保佑里	0367					8	0	8	0	8	5	13	61.54	
	保新里	0368					2	0	2	0	2	8	10	20.00	

第8屆平地原住民立法委員選舉新北市候選人在各投開票所得票數一覽表

行政區別	村里	投開票所別	各候選人得票情形																		
			(1) 魯國棟 中國國民黨	(2) 洪國治 無	(3) 志新 仁、連 無	(4) 林金英 中華民國臺灣 基本法連席	(5) 詹金福 無	(6) 林正二 親民黨	(7) 陳進順 台灣主權黨	(8) 馬耀星 W. B. Bi- byh 無	(9) 鄭天財 K. S. Sa 中國國民黨	(10) 黃 茹布斯 顏 無									
三重區	保新里	0369	1	0	1	0	0	0	0	0	0	0	0	0	0	0	0	0	0	0	0
	富貴里	0370	142	45	67	7	11	47	6	35	89	45	0	0	0	0	0	0	0	0	0
	富貴里	0371	1	0	0	0	1	0	0	1	0	3	1	0	0	0	0	0	0	0	0
	富貴里	0372	0	0	0	0	0	0	0	0	0	0	0	0	0	0	0	0	0	0	0
	碧華里	0373	1	0	0	0	0	1	2	1	1	0	0	0	0	0	0	0	0	0	0
	碧華里	0374	0	0	0	0	0	0	1	1	0	0	0	0	0	0	0	0	0	0	0
	仁華里	0375	1	0	0	0	0	0	0	0	0	0	0	0	0	0	0	0	0	0	0
	仁華里	0376	0	0	0	0	0	0	0	0	0	0	0	0	0	0	0	0	0	0	0
	仁華里	0377	0	1	0	0	0	0	1	0	0	0	0	0	0	0	0	0	0	0	0
	仁華里	0378	1	0	0	0	0	0	0	0	1	0	0	0	0	0	0	0	0	0	0
	永清里	0379	1	1	1	0	0	0	0	0	0	0	0	0	0	0	0	0	0	0	0
	永清里	0380	3	0	0	0	0	0	0	0	0	0	1	0	0	0	0	0	0	0	0
	永清里	0381	0	0	1	0	0	0	0	1	0	0	0	0	0	0	0	0	0	0	0
	永清里	0382	0	1	0	0	0	0	0	1	0	0	0	0	0	0	0	0	0	0	0
	永清里	0383	0	0	0	0	0	0	0	0	0	0	0	0	0	0	0	0	0	0	0
永清里	0384	0	0	0	0	0	0	0	0	0	3	0	0	0	0	0	0	0	0	0	
富福里	0385	0	0	0	0	0	0	0	0	0	0	0	0	0	0	0	0	0	0	0	
富福里	0386	1	0	0	0	0	0	0	0	0	3	0	0	0	0	0	0	0	0	0	
總化里	0387	1	0	0	0	0	0	0	0	0	0	0	0	0	0	0	0	0	0	0	
總化里	0388	0	0	0	0	0	0	0	0	0	0	0	0	0	0	0	0	0	0	0	
總化里	0389	1	0	0	0	1	0	0	0	0	0	0	0	0	0	0	0	0	0	0	
總化里	0390	2	0	0	1	0	0	0	0	0	0	0	0	0	0	0	0	0	0	0	
總化里	0391	1	0	0	0	0	0	0	0	0	0	0	0	0	0	0	0	0	0	0	
總化里	0392	0	0	0	0	0	0	0	0	0	0	0	0	0	0	0	0	0	0	0	
永福里	0393	1	0	0	1	0	0	0	0	0	0	0	0	0	0	0	0	0	0	0	
永福里	0394	2	0	0	2	0	0	0	0	0	0	0	0	0	0	0	0	0	0	0	
永福里	0395	0	0	0	0	0	0	0	0	1	0	0	0	0	0	0	0	0	0	0	
總化里	0396	1	0	0	0	0	0	0	0	0	0	0	0	0	0	0	0	0	0	0	

第8屆平地原住民立法委員選舉新北市候選人在各投開票所得票數一覽表

投票日期：101年01月14日

頁次：14

行政區別	村里	投開票所別	各保選人得票情形						有效票數 A	無效票數 B	投票數 C=A+B	已領未投票數 D=B-C	發出票數 E=C+D	用餘票數 F	選票人數 G=E+F	投票率 H=C/G
三重區	保新里	03889						2	0	2	0	2	2	2	4	50.00
	富貴里	0370					494	11	505	0	505	319	824	61.29		
	富貴里	0371					5	0	5	0	5	4	9	55.56		
	富貴里	0372					2	0	2	0	2	2	4	50.00		
	碧華里	0373					0	0	0	0	0	0	0	0.00		
	碧華里	0374					3	0	3	0	3	1	4	75.00		
	碧華里	0375					3	0	3	0	3	3	6	50.00		
	仁華里	0376					1	0	1	0	1	1	2	50.00		
	仁華里	0377					0	0	0	0	0	0	0	0.00		
	仁華里	0378					2	0	2	0	2	1	3	66.67		
	永濟里	0379					3	0	3	0	3	2	5	60.00		
	永濟里	0380					4	0	4	0	4	1	5	80.00		
	永濟里	0381					2	0	2	0	2	1	3	66.67		
	永濟里	0382					2	0	2	0	2	2	4	50.00		
	永順里	0383					0	0	0	0	0	1	1	0.00		
	永順里	0384					3	0	3	0	3	7	10	30.00		
	富福里	0385					0	0	0	0	0	1	1	0.00		
富福里	0386					4	0	4	0	4	1	5	80.00			
總化里	0387					1	0	1	0	1	1	2	50.00			
總化里	0388					2	0	2	0	2	2	4	50.00			
總化里	0389					3	0	3	0	3	3	6	50.00			
總化里	0390					3	0	3	0	3	1	4	75.00			
總愛里	0391					1	0	1	0	1	3	4	25.00			
總愛里	0392					0	0	0	0	0	1	1	0.00			
永福里	0393					3	0	3	0	3	1	4	75.00			
永福里	0394					4	0	4	0	4	1	5	80.00			
永福里	0395					1	0	1	0	1	1	2	50.00			
永福里	0396					1	0	1	0	1	2	3	33.33			

第8屆平原原住民立法委員選舉新北市候選人在各投開票所得票數一覽表

投票日期：101年01月14日
頁次：15

行政區別	村里別	投開票所別	候選人得票情形																		
			(1) 吳國棟 中國國民黨	(2) 洪順浩 無	(3) 詹斯仁、連榕 無	(4) 林金珠 中華民國臺灣 基本法連席	(5) 詹金福 無	(6) 林正二 國民黨	(7) 陳連順 台灣主權黨	(8) 高耀·比亞·吡ah 無	(9) 郭T C 天附·K a 中國國民黨	(10) 翁育新·張 無									
	總生里	0397	0	0	0	0	0	0	0	0	0	0	0	0	0	0	0	0	0	0	0
	總瑞里	0398	0	0	0	0	0	0	0	0	0	0	0	0	0	0	0	0	0	0	0
	總祐里	0399	0	0	0	0	0	0	0	0	0	0	0	0	0	0	0	0	0	0	0
	總祐里	0400	0	0	0	0	0	0	0	0	0	0	0	0	0	0	0	0	0	0	0
	總祐里	0401	0	0	0	0	0	0	0	0	0	0	0	0	0	0	0	0	0	0	0
	總祐里	0402	0	0	0	0	0	0	0	0	0	0	0	0	0	0	0	0	0	0	0
	富華里	0403	3	0	0	0	0	0	0	0	0	0	0	0	0	0	0	0	0	0	0
	富華里	0404	1	0	0	0	0	0	0	0	0	0	0	0	0	0	0	0	0	0	0
	五福里	0405	0	0	0	0	0	0	0	0	0	0	0	0	0	0	0	0	0	0	0
	五福里	0406	0	0	0	0	0	0	0	0	0	0	0	0	0	0	0	0	0	0	0
	五福里	0407	0	0	0	0	0	0	0	0	0	0	0	0	0	0	0	0	0	0	0
	五福里	0408	0	0	0	0	0	0	0	0	0	0	0	0	0	0	0	0	0	0	0
	大有里	0409	2	0	0	0	0	0	0	0	0	0	0	0	0	0	0	0	0	0	0
	大有里	0410	0	0	0	0	0	0	0	0	0	0	0	0	0	0	0	0	0	0	0
	大有里	0411	5	0	0	0	0	0	0	0	0	0	0	0	0	0	0	0	0	0	0
	大有里	0412	1	0	0	0	0	0	0	0	0	0	0	0	0	0	0	0	0	0	0
	博愛里	0413	2	0	0	0	0	0	0	0	0	0	0	0	0	0	0	0	0	0	0
	博愛里	0414	0	0	0	0	0	0	0	0	0	0	0	0	0	0	0	0	0	0	0
	二重里	0415	0	0	0	0	0	0	0	0	0	0	0	0	0	0	0	0	0	0	0
	二重里	0416	0	0	0	0	0	0	0	0	0	0	0	0	0	0	0	0	0	0	0
	頂崁里	0417	0	0	0	0	0	0	0	0	0	0	0	0	0	0	0	0	0	0	0
	頂崁里	0418	0	0	0	0	0	0	0	0	0	0	0	0	0	0	0	0	0	0	0
	頂崁里	0419	0	0	0	0	0	0	0	0	0	0	0	0	0	0	0	0	0	0	0
	五谷里	0420	1	0	0	0	0	0	0	0	0	0	0	0	0	0	0	0	0	0	0
	五谷里	0421	2	0	0	0	0	0	0	0	0	0	0	0	0	0	0	0	0	0	0
	中興里	0422	1	0	0	0	0	0	0	0	0	0	0	0	0	0	0	0	0	0	0
	中興里	0423	2	0	0	0	0	0	0	0	0	0	0	0	0	0	0	0	0	0	0
	中興里	0424	0	0	0	0	0	0	0	0	0	0	0	0	0	0	0	0	0	0	0
	後厚里	0425	4	0	0	0	0	0	0	0	0	0	0	0	0	0	0	0	0	0	0

行政區別	村里	投開票所別	各候選人得票情形						有效票數 A=1+2+...N	無效票數 B	投票數 C=A+B	已領未投票數 D=E-C	發出票數 E=C+D	用餘票數 F	選票人數 G=E+F	投票率 H=C/G %
	慈生里	0397						0	0	0	0	0	0	1	1	0.00
	慈福里	0398						2	0	2	0	2	0	0	2	100.00
	慈祐里	0399						2	0	2	0	2	1	3	66.67	
	慈祐里	0400						0	0	0	0	0	0	0	0.00	
	慈祐里	0401						0	0	0	0	0	0	0	0.00	
	慈祐里	0402						2	0	2	0	2	2	4	50.00	
	富華里	0403						7	0	7	0	7	1	8	87.50	
	富華里	0404						5	0	5	0	5	5	10	50.00	
	五華里	0405						1	0	1	0	1	1	2	50.00	
	五華里	0406						0	0	0	0	0	2	2	0.00	
	五福里	0407						1	0	1	0	1	1	3	66.67	
	五福里	0408						2	0	2	0	2	0	2	100.00	
	大有里	0409						2	0	2	0	2	1	3	66.67	
	大有里	0410						2	0	2	0	2	2	4	50.00	
	大有里	0411						7	0	7	0	7	2	9	77.78	
	博愛里	0412						2	0	2	0	2	1	3	66.67	
	博愛里	0413						2	0	2	0	2	0	2	100.00	
	博愛里	0414						1	0	1	0	1	2	3	33.33	
	二重里	0415						2	0	2	0	2	2	4	50.00	
	二重里	0416						0	0	0	0	0	1	1	0.00	
	頂坎里	0417						0	0	0	0	0	1	1	0.00	
	頂坎里	0418						0	0	0	0	0	3	3	0.00	
	谷五里	0419						9	0	9	0	9	2	11	81.82	
	五谷里	0420						2	0	2	0	2	1	3	66.67	
	五谷里	0421						3	0	3	0	3	0	3	100.00	
	中興里	0422						6	0	6	0	6	4	10	60.00	
	中興里	0423						5	0	5	0	5	3	8	62.50	
	中興里	0424						1	0	1	0	1	0	1	100.00	
	成功里	0425						6	0	6	0	6	1	7	85.71	

第8屆平地原住民立法委員選舉新北市候選人在各投開票所得票數一覽表

行政區別	村 里	投 開 票 所 別	各 候 選 人 得 票 情 形																
			(1) 魯 國 棟	(2) 洪 國 治	(3) 志 彬 · 建 霖	(4) 林 金 瑛	(5) 詹 金 福	(6) 林 正 二	(7) 陳 進 順	(8) 高 麗 星 · B i l l y h	(9) 郝 天 財 · K a S a	(10) 雷 布 斯 · 顯							
	成功里	0426	中國國民黨	0	1	0	0	0	0	0	0	0	0	0	0	0	0	0	0
	成功里	0427	0	0	0	0	0	0	0	0	0	0	0	0	0	0	0	0	0
	成功里	0428	1	2	1	0	0	0	0	0	0	0	0	0	0	0	0	0	0
	福社里	0429	0	0	3	0	0	0	0	1	0	0	0	1	0	0	0	0	0
	福社里	0430	0	0	0	0	0	0	0	0	0	0	0	0	0	0	0	0	0
	福社里	0431	1	0	0	0	0	0	0	1	0	0	0	0	0	0	0	0	0
	福社里	0432	0	1	1	1	0	0	0	1	0	0	0	0	0	0	0	0	0
	福社里	0433	2	1	1	0	0	0	0	1	0	0	0	0	0	0	0	0	0
	福社里	0434	0	0	0	0	0	0	0	0	0	0	0	0	0	0	0	0	0
	福民里	0435	0	0	0	0	0	0	0	0	0	0	0	0	0	0	0	0	0
	過田里	0436	0	1	0	0	0	0	0	0	0	0	0	0	0	0	0	0	0
	過田里	0437	1	0	1	1	0	0	0	0	0	0	0	0	0	0	0	0	0
	過田里	0438	0	0	1	0	0	0	0	1	0	0	0	0	0	0	0	0	0
	過田里	0439	1	1	0	0	0	0	0	0	0	0	0	0	0	0	0	0	0
	錦田里	0440	0	0	1	1	0	0	0	0	0	0	0	0	0	0	0	0	0
	錦田里	0441	0	0	0	0	0	0	0	0	0	0	0	0	0	0	0	0	0
	重明里	0442	0	0	0	0	0	0	0	0	0	0	0	0	0	0	0	0	0
	重明里	0443	0	0	0	0	0	0	0	0	0	0	0	0	0	0	0	0	0
	光田里	0444	1	0	0	0	0	0	0	0	0	0	0	0	0	0	0	0	0
	光田里	0445	2	0	0	0	0	0	0	0	0	0	0	0	0	0	0	0	0
	光陽里	0446	1	0	2	0	0	0	0	1	0	0	0	0	0	0	0	0	0
	光陽里	0447	0	0	0	0	0	0	0	0	0	0	0	0	0	0	0	0	0
	光陽里	0448	0	0	1	1	0	0	0	0	0	0	0	0	0	0	0	0	0
	田心里	0449	1	0	1	0	0	0	0	0	0	0	0	0	0	0	0	0	0
	田心里	0450	0	0	0	0	0	0	0	0	0	0	0	0	0	0	0	0	0
	田心里	0451	0	0	0	0	0	0	0	1	0	0	0	0	0	0	0	0	0
	福田里	0452	0	0	1	0	0	0	0	0	0	0	0	0	0	0	0	0	0
	福田里	0453	0	0	0	0	0	0	0	0	0	0	0	0	0	0	0	0	0
	福中里	0454	0	0	0	0	0	0	0	0	0	0	0	0	0	0	0	0	0

第8屆平原原住民立法委員選舉新北市候選人各投開票所得票數一覽表

投票日期：101年01月14日
 頁次：16

行政區別	村 里	投 開 票 所 別	各 條 選 人 得 票 情 形						有效 票數 A =1+2+...N	無 效 票 數 B	投 票 數 C =A+B	已 領 未 投 票 數 D =E-C	發 出 票 數 E =C+D	用 條 票 數 F	選 舉 人 數 G =E+F	投 票 率 H =C/G %
	成功里	0426						1	0	1	0	1	0	1	1	100.00
	成功里	0427						2	0	2	0	2	0	2	2	100.00
	成功里	0428						4	0	4	0	4	2	6	66.67	
	福社里	0429						5	0	5	0	5	8	13	38.46	
	福社里	0430						1	0	1	0	1	2	3	33.33	
	福社里	0431						2	0	2	0	2	4	6	33.33	
	福德里	0432						4	0	4	0	4	0	4	100.00	
	福德里	0433						5	0	5	0	5	1	6	83.33	
	福德里	0434						0	0	0	0	0	3	3	0.00	
	福民里	0435						0	0	0	0	0	3	3	0.00	
	過田里	0436						2	1	3	0	3	9	12	25.00	
	過田里	0437						3	0	3	0	3	1	4	75.00	
	過田里	0438						2	0	2	0	2	3	5	40.00	
	錦田里	0439						2	0	2	0	2	0	2	100.00	
	錦田里	0440						1	0	1	0	1	1	2	50.00	
	重明里	0441						3	0	3	0	3	2	5	60.00	
	重明里	0442						0	0	0	0	0	5	5	0.00	
	光田里	0443						0	0	0	0	0	1	1	0.00	
	光田里	0444						5	0	5	0	5	1	6	83.33	
	光田里	0445						2	0	2	0	2	1	3	66.67	
	光隆里	0446						7	0	7	0	7	0	7	100.00	
	光隆里	0447						0	0	0	0	0	0	0	0.00	
	光隆里	0448						1	0	1	0	1	0	1	100.00	
	田心里	0449						3	0	3	0	3	1	4	75.00	
	田心里	0450						0	0	0	0	0	0	1	100.00	
	田心里	0451						0	0	0	0	0	0	1	100.00	
	橋田里	0452						1	0	1	0	1	2	3	33.33	
	橋田里	0453						1	0	1	0	1	1	2	50.00	
	田中里	0454						0	0	0	0	0	2	2	0.00	

編造單位：新北市選舉委員會
 列印日期：101年01月14日 21:57:52

第8屆平地原住民立法委員選舉新北市候選人在各投開票所得票數一覽表

投票日期：101年01月14日
頁次：17

行政區別	村 里 別	投 開 票 所 別	各 候 選 人 得 票 情 形															
			(1) 中國國民黨	(2) 法國 治	(3) 忠 斯 仁· 達 格	(4) 林 益 榮	(5) 詹 益 福	(6) 林 正 二	(7) 陳 連 順	(8) 羅 比 亞 · 比 亞 · 比 亞 · 比 亞	(9) 賴 天 財 · S a S a	(10) 符 貴 · 賴						
	田中里	0455	2	0	0	0	0	0	0	0	0	0	0	0	0	0	0	0
	田中里	0456	1	0	0	0	0	0	0	0	0	0	0	0	0	0	0	0
	田中里	0457	0	0	0	0	0	0	0	0	0	0	0	0	0	0	0	0
	田安里	0458	1	0	0	0	0	0	0	0	0	0	0	0	0	0	0	0
	田安里	0459	0	0	0	0	0	0	0	0	0	0	0	0	0	0	0	0
	田安里	0460	4	1	1	1	1	1	0	0	0	0	0	0	0	0	0	0
	三民里	0461	2	2	0	0	0	0	0	0	0	0	0	0	0	0	0	0
	三民里	0462	0	1	0	0	0	0	0	0	0	0	0	0	0	0	0	0
	光明里	0463	0	0	0	0	0	0	0	0	0	0	0	0	0	0	0	0
	光明里	0464	0	1	1	0	0	0	0	0	0	0	0	0	0	0	0	0
	光明里	0465	0	0	0	0	0	0	0	0	0	0	0	0	0	0	0	0
	光明里	0466	0	0	0	0	0	0	0	0	0	0	0	0	0	0	0	0
	光正里	0467	2	0	0	0	0	0	0	0	0	0	0	0	0	0	0	0
	同安里	0468	4	0	0	0	0	0	0	0	0	0	0	0	0	0	0	0
	同慶里	0469	2	0	0	0	0	0	0	0	0	0	0	0	0	0	0	0
	同慶里	0470	0	0	0	0	0	0	0	0	0	0	0	0	0	0	0	0
	菜寮里	0471	0	0	0	0	0	0	0	0	0	0	0	0	0	0	0	0
	菜寮里	0472	0	0	0	0	0	0	0	0	0	0	0	0	0	0	0	0
	永春里	0473	0	1	0	0	0	0	0	0	0	0	0	0	0	0	0	0
	中正里	0474	0	0	2	0	0	0	0	0	0	0	0	0	0	0	0	0
	吉利里	0475	2	0	1	0	0	0	0	0	0	0	0	0	0	0	0	0
	大同里	0476	0	0	0	0	0	0	0	0	0	0	0	0	0	0	0	0
	中民里	0477	1	0	0	0	0	0	0	0	0	0	0	0	0	0	0	0
	平和里	0478	1	0	0	0	0	0	0	0	0	0	0	0	0	0	0	0
	大安里	0479	0	0	0	0	0	0	0	0	0	0	0	0	0	0	0	0
	仁德里	0480	1	0	0	0	0	0	0	0	0	0	0	0	0	0	0	0
	仁德里	0481	0	0	0	0	0	0	0	0	0	0	0	0	0	0	0	0
	志孝里	0482	1	0	0	0	0	0	0	0	0	0	0	0	0	0	0	0
	志孝里	0483	0	0	0	0	0	0	0	0	0	0	0	0	0	0	0	0

第8屆平地原住民立法委員選舉新北市候選人各投開票所得票數一覽表

投票日期：101年01月14日

頁次：17

行政區別	村里	投開票所別	各保選人得票情形						有效票數 A=1+2+...N	無效票數 B	投票數 C=A+B	已領表投票數 D=E-C	發出票數 E=C+D	用餘票數 F	選票人數 G=E+F	投票率 H=C/G
	田中里	0455						2	0	2	0	2	1	3	66.67	
	田中里	0456						2	0	2	0	2	1	3	66.67	
	田中里	0457						0	0	0	0	0	2	2	0.00	
	田安里	0458						1	0	1	0	1	1	2	50.00	
	田安里	0459						0	0	0	0	0	1	1	0.00	
	田安里	0460						9	0	9	0	9	0	9	100.00	
	三民里	0461						5	0	5	0	5	2	7	71.43	
	三民里	0462						3	0	3	0	3	3	6	50.00	
	光明里	0463						0	0	0	0	0	1	1	0.00	
	光明里	0464						2	0	2	0	2	1	3	66.67	
	光明里	0465						1	0	1	0	1	4	5	20.00	
	光明里	0466						0	0	0	0	0	1	1	0.00	
	光正里	0467						4	1	5	0	5	1	6	83.33	
	同慶里	0488						8	0	8	0	8	1	9	88.89	
	同慶里	0469						2	0	2	0	2	0	2	100.00	
	榮泰里	0470						2	0	2	0	2	0	2	100.00	
	榮泰里	0471						1	0	1	0	1	1	2	50.00	
	永春里	0472						1	0	1	0	1	0	1	100.00	
	中正里	0473						4	0	4	0	4	1	5	80.00	
	吉利里	0474						3	0	3	0	3	1	4	75.00	
	大民里	0475						3	0	3	0	3	5	8	37.50	
	中和里	0476						1	0	1	0	1	0	1	100.00	
	平和里	0477						2	0	2	0	2	0	2	100.00	
	大安里	0478						2	0	2	0	2	2	4	50.00	
	仁德里	0479						6	0	6	0	6	1	7	85.71	
	仁德里	0480						1	0	1	0	1	2	3	33.33	
	忠孝里	0481						0	0	0	0	0	6	6	0.00	
	仁義里	0482						1	0	1	0	1	4	5	20.00	
	光齊里	0483						1	0	1	0	1	0	1	100.00	

第8屆平地原住民立法委員選舉新北市候選人在各投開票所得票數一覽表

投票日期：101年01月14日
頁次：18

行政區別	村里	投開票所別	各候選人得票情形																	
			(1) 魯國棟 中國國民黨	(2) 洪國治 無	(3) 高斯仁 連振 無	(4) 林金珠 中華民國臺灣 基本法連線	(5) 詹金福 無	(6) 林正二 國民黨	(7) 陳連順 台灣王威黨	(8) 馬耀文 Biyah 無	(9) 鄭天財 K Sa 中國國民黨	(10) 蕭布希 蕭 無								
	光輝里	0484	0	0	0	0	0	0	0	0	0	0	0	0	0	0	0	0	0	0
	梅星里	0485	0	1	0	0	0	0	0	0	0	0	0	0	0	0	0	0	0	0
	福利里	0486	0	0	0	0	0	0	0	0	0	0	0	0	0	0	0	0	0	0
	祥和里	0487	0	1	2	0	0	0	0	0	0	0	0	0	0	0	0	0	0	0
	祥和里	0488	1	4	0	0	0	1	0	0	0	0	0	0	0	0	0	0	0	0
	永興里	0489	0	0	0	0	0	0	0	0	0	0	0	0	0	0	0	0	0	0
	中山里	0490	1	0	0	0	0	0	1	0	0	0	0	0	0	0	0	0	0	0
	中山里	0491	4	0	0	0	0	0	0	0	0	0	0	0	0	0	0	0	0	0
	大園里	0492	0	0	0	0	0	0	0	0	0	0	0	0	0	0	0	0	0	0
	大園里	0493	2	0	0	0	0	0	0	0	0	0	0	0	0	0	0	0	0	0
	大園里	0494	0	0	0	0	0	0	0	0	0	0	0	0	0	0	0	0	0	0
	國隆里	0495	0	0	0	0	0	0	0	0	0	0	0	0	0	0	0	0	0	0
	重陽里	0496	1	0	0	0	0	0	0	0	0	0	0	0	0	0	0	0	0	0
	重陽里	0497	3	0	0	0	0	0	0	0	0	0	0	0	0	0	0	0	0	0
	民生里	0498	2	0	0	0	0	0	0	0	0	0	0	0	0	0	0	0	0	0
	民生里	0499	0	0	0	0	0	0	0	0	0	0	0	0	0	0	0	0	0	0
	民生里	0500	0	0	0	0	0	0	0	0	0	0	0	0	0	0	0	0	0	0
	重新里	0501	0	0	0	0	0	0	0	0	0	0	0	0	0	0	0	0	0	0
	正義里	0502	0	1	0	0	0	0	0	0	0	0	0	0	0	0	0	0	0	0
	正義里	0503	0	0	0	0	0	0	0	0	0	0	0	0	0	0	0	0	0	0
	正安里	0504	1	0	0	0	0	0	0	0	0	0	0	0	0	0	0	0	0	0
	自強里	0505	0	0	0	0	0	0	0	0	0	0	0	0	0	0	0	0	0	0
	文化里	0506	0	0	0	0	0	0	0	0	0	0	0	0	0	0	0	0	0	0
	文化里	0507	0	0	0	0	0	0	0	0	0	0	0	0	0	0	0	0	0	0
	中央里	0508	0	1	0	0	0	0	0	0	0	0	0	0	0	0	0	0	0	0
	雙園里	0509	0	0	0	0	0	0	0	0	0	0	0	0	0	0	0	0	0	0
	錦連里	0510	1	0	0	0	0	0	0	0	0	0	0	0	0	0	0	0	0	0
	錦安里	0511	0	0	0	0	0	0	0	0	0	0	0	0	0	0	0	0	0	0
	錦安里	0512	0	0	0	0	0	0	0	0	0	0	0	0	0	0	0	0	0	0

第8屆平地原住民立法委員選舉新北市候選人在各投開票所得票數一覽表

投票日期：101年01月14日
頁次：18

行政區別	村里	投開票所別	各候選人得票情形						有效票數 A=1+2+...N	無效票數 B	投票數 C=A+B	已領未投票數 D=E-C	發出票數 E=C+D	用餘票數 F	選票人數 G=E+F	投票率 H=C/G %
	光輝里	0484						2	0	2	0	2	1	3	66.67	
	瑞利里	0485						3	0	3	0	3	2	5	60.00	
	清和里	0486						2	0	2	0	2	3	5	40.00	
	清和里	0487						3	0	3	0	3	6	9	33.33	
	永興里	0488						6	0	6	0	6	3	9	66.67	
	中山里	0489						0	0	0	0	0	0	0	0.00	
	中山里	0490						3	0	3	0	3	3	6	50.00	
	大園里	0491						6	0	6	0	6	2	8	75.00	
	大園里	0492						0	0	0	0	0	0	0	0.00	
	大園里	0493						2	1	3	0	3	1	4	75.00	
	國隆里	0494						2	0	2	0	2	1	3	66.67	
	國隆里	0495						1	0	1	0	1	0	1	100.00	
	重陽里	0496						3	0	3	0	3	1	4	75.00	
	重陽里	0497						4	1	5	0	5	2	7	71.43	
	民生里	0498						3	0	3	0	3	1	4	75.00	
	民生里	0499						3	0	3	0	3	2	5	60.00	
	民生里	0500						2	0	2	0	2	2	4	50.00	
	重新里	0501						4	0	4	0	4	1	5	80.00	
	正義里	0502						1	0	1	0	1	0	1	100.00	
	正義里	0503						1	0	1	0	1	0	1	100.00	
	正安里	0504						1	0	1	0	1	0	1	100.00	
	自強里	0505						1	0	1	0	1	0	1	100.00	
	文化里	0506						0	0	0	0	0	0	0	0.00	
	文化里	0507						2	0	2	0	2	0	2	100.00	
	中央里	0508						2	0	2	0	2	2	4	50.00	
	雙園里	0509						0	0	0	0	0	2	2	0.00	
	錦遠里	0510						3	0	3	0	3	2	5	60.00	
	錦安里	0511						0	0	0	0	0	0	0	0.00	
	錦安里	0512						1	0	1	0	1	2	3	33.33	

第8屆平地原住民立法委員選舉新北市候選人在各投開票所得票數一覽表

投票日期：101年01月14日
頁次：19

行政區別	村別	投開票所別	各保選人得票情形																	
			(1) 廖國棟 中國國民黨	(2) 法國治 無	(3) 志新 仁遠 無	(4) 林金英 林金英 中華民國臺灣 基本法連席	(5) 廖金福 無	(6) 林正二 親民黨	(7) 洪連順 台灣王威黨	(8) 馬耀文 Bilyah 無	(9) 謝天財 K Sa 中國國民黨	(10) 諾布斯 諾								
	長安里	0513	0	0	1	0	0	0	0	0	0	0	0	0	0	0	0	0	0	0
	長安里	0514	0	0	0	0	0	0	0	0	0	0	0	0	0	0	0	0	0	0
	光華里	0515	0	0	0	0	0	0	0	0	0	0	0	0	0	0	0	0	0	0
	長空里	0516	0	0	0	0	0	0	0	0	0	0	0	0	0	0	0	0	0	0
	大德里	0517	3	0	0	0	0	0	0	0	0	0	0	0	0	0	0	0	0	0
	長元里	0518	0	0	0	0	0	0	0	0	0	0	0	0	0	0	0	0	0	0
	長元里	0519	1	0	0	0	0	0	0	0	0	0	0	0	0	0	0	0	0	0
	長元里	0520	0	0	0	0	0	0	0	0	0	0	0	0	0	0	0	0	0	0
	長江里	0521	0	0	0	0	0	0	0	0	0	0	0	0	0	0	0	0	0	0
	長泰里	0522	0	0	0	0	0	0	0	0	0	0	0	0	0	0	0	0	0	0
	長泰里	0523	1	0	0	0	0	0	0	0	0	0	0	0	0	0	0	0	0	0
	長福里	0524	1	0	0	0	0	0	0	0	0	0	0	0	0	0	0	0	0	0
	介壽里	0525	0	0	1	0	0	0	0	0	0	0	0	0	0	0	0	0	0	0
	萬壽里	0526	0	0	0	0	0	0	0	0	0	0	0	0	0	0	0	0	0	0
	萬壽里	0527	0	0	0	0	0	0	0	0	0	0	0	0	0	0	0	0	0	0
	錦江里	0528	0	0	0	0	0	0	0	0	0	0	0	0	0	0	0	0	0	0
	錦江里	0529	0	0	0	0	0	0	0	0	0	0	0	0	0	0	0	0	0	0
	龍濟里	0530	1	0	1	0	0	1	0	0	0	0	0	0	0	0	0	0	0	0
	龍濟里	0531	1	0	0	0	0	0	0	0	0	0	0	0	0	0	0	0	0	0
	龍門里	0532	0	0	0	0	0	0	0	0	0	0	0	0	0	0	0	0	0	0
	秀江里	0533	1	0	0	0	0	0	0	0	0	0	0	0	0	0	0	0	0	0
	秀江里	0534	0	0	0	0	0	0	0	0	0	0	0	0	0	0	0	0	0	0
	三安里	0535	0	0	0	0	0	0	0	0	0	0	0	0	0	0	0	0	0	0
	三安里	0536	2	0	0	0	0	0	0	0	0	0	0	0	0	0	0	0	0	0
	三安里	0537	1	0	0	0	0	0	0	0	0	0	0	0	0	0	0	0	0	0
	福安里	0538	0	0	0	0	0	0	0	0	0	0	0	0	0	0	0	0	0	0
	福安里	0539	0	0	0	0	0	0	0	0	0	0	0	0	0	0	0	0	0	0
	信安里	0540	0	0	0	0	0	0	0	0	0	0	0	0	0	0	0	0	0	0
	安慶里	0541	0	0	0	0	0	0	0	0	0	0	0	0	0	0	0	0	0	0

編造單位：新北市選舉委員會
列印日期：101年01月14日 21:57:52

第8屆平地原住民立法委員選舉新北市候選人在各投開票所得票數一覽表

投票日期：101年01月14日
頁次：19

行政區別	村 里	投 開 票 所 別	各 條 選 人 得 票 情 形					有效 票數 A=1+2+...N	無 效 票 數 B	投 票 數 C=A+B	已 領 未 投 票 數 D=E-C	發 出 票 數 E=C+D	用 條 票 數 F	選 票 人 數 G=E+F	投 票 率 H %
	長安里	0513					2	0	2	0	2	2	4	50.00	
	長安里	0514					1	0	1	0	1	0	1	100.00	
	光華里	0515					2	0	2	0	2	0	2	100.00	
	長生里	0516					0	0	0	0	0	0	0	0.00	
	開元里	0517					4	0	4	0	4	1	5	80.00	
	大德里	0518					0	0	0	0	0	0	0	0.00	
	長元里	0519					2	0	2	0	2	1	3	66.67	
	長元里	0520					1	0	1	0	1	0	1	100.00	
	長江里	0521					3	0	3	0	3	1	4	75.00	
	長春里	0522					0	0	0	0	0	0	0	0.00	
	長春里	0523					1	0	1	0	1	3	4	25.00	
	長福里	0524					1	0	1	0	1	4	5	20.00	
	介壽里	0525					4	0	4	0	4	0	4	100.00	
	萬壽里	0526					0	0	0	0	0	2	2	0.00	
	萬壽里	0527					0	0	0	0	0	0	0	0.00	
	錦江里	0528					0	0	0	0	0	0	0	0.00	
	錦江里	0529					2	0	2	0	2	2	4	50.00	
	龍濟里	0530					3	0	3	0	3	0	3	100.00	
	龍濟里	0531					2	0	2	0	2	0	2	100.00	
	龍門里	0532					0	1	1	0	1	0	1	100.00	
	秀江里	0533					1	0	1	0	1	0	1	100.00	
	秀春里	0534					0	0	0	0	0	2	2	0.00	
	三安里	0535					1	0	1	0	1	1	2	50.00	
	三安里	0536					6	0	6	0	6	2	8	75.00	
	福安里	0537					8	0	8	0	8	1	9	88.89	
	福安里	0538					2	0	2	0	2	2	4	50.00	
	信安里	0539					2	0	2	0	2	2	4	50.00	
	安慶里	0540					0	0	0	0	0	0	0	0.00	
	安慶里	0541					1	0	1	0	1	0	1	100.00	

第8屆平地原住民立法委員選舉新北市候選人在各投開票所得票數一覽表

投票日期：101年01月14日
頁次：20

行政區別	村里	投開票所別	各候選人得票情形																	
			(1) 魯國棟 中國國民黨	(2) 洪國治 無	(3) 志斯仁 連格 無	(4) 林合榮 林合榮 基本法連線	(5) 詹金福 無	(6) 林正二 國民黨	(7) 陳連順 台灣玉鳳黨	(8) 馬耀比 W. B. I by a h 無	(9) 郭天財 K. S. a 中國國民黨	(10) 諾布希 頭 無								
	幸福里	0542	0	0	0	1	0	0	1	0	0	0	0	0	0	0	0	0	0	0
	幸福里	0543	0	0	0	0	0	0	1	0	0	0	0	0	0	0	0	0	0	0
	幸福里	0544	0	0	0	0	0	0	1	0	0	0	0	0	0	0	0	0	0	0
	六合里	0545	0	0	0	0	0	0	0	1	0	0	0	0	0	0	0	0	0	0
	六合里	0546	2	0	0	0	0	0	0	0	0	0	0	0	0	0	0	0	0	0
	六合里	0547	0	0	0	0	0	0	0	1	0	0	0	0	0	0	0	0	0	0
	六合里	0548	0	0	0	0	0	0	0	0	0	0	0	0	0	0	0	0	0	0
	六合里	0549	3	0	0	0	0	0	0	0	0	0	0	0	0	0	0	0	0	0
	順德里	0550	0	0	0	0	0	0	0	0	0	0	0	0	0	0	0	0	0	0
	順德里	0551	3	0	0	0	0	0	0	0	0	0	0	0	0	0	0	0	0	0
	順德里	0552	0	0	0	0	0	0	0	0	0	0	0	0	0	0	0	0	0	0
	順德里	0553	0	0	0	0	0	0	0	0	0	0	0	0	0	0	0	0	0	0
	順德里	0554	0	0	0	0	0	0	0	0	0	0	0	0	0	0	0	0	0	0
	順德里	0555	0	0	0	0	0	0	0	0	0	0	0	0	0	0	0	0	0	0
	順德里	0556	1	0	0	0	0	0	0	0	0	0	0	0	0	0	0	0	0	0
	順德里	0557	0	0	0	0	0	0	0	0	0	0	0	0	0	0	0	0	0	0
	順德里	0558	1	0	0	0	0	0	0	0	0	0	0	0	0	0	0	0	0	0
	順德里	0559	0	0	0	0	0	0	0	0	0	0	0	0	0	0	0	0	0	0
	順德里	0560	0	0	0	0	0	0	0	0	0	0	0	0	0	0	0	0	0	0
	順德里	0561	0	0	0	0	0	0	0	0	0	0	0	0	0	0	0	0	0	0
	順德里	0562	0	0	0	0	0	0	0	0	0	0	0	0	0	0	0	0	0	0
	順德里	0563	0	0	0	0	0	0	0	0	0	0	0	0	0	0	0	0	0	0
	順德里	0564	0	0	0	0	0	0	0	0	0	0	0	0	0	0	0	0	0	0
	順德里	0565	0	0	0	0	0	0	0	0	0	0	0	0	0	0	0	0	0	0
	順德里	0566	0	0	0	0	0	0	0	0	0	0	0	0	0	0	0	0	0	0
	順德里	0567	0	0	0	0	0	0	0	0	0	0	0	0	0	0	0	0	0	0
	順德里	0568	0	0	0	0	0	0	0	0	0	0	0	0	0	0	0	0	0	0
	順德里	0569	2	0	0	0	0	0	0	0	0	0	0	0	0	0	0	0	0	0
	順德里	0570	2	0	0	0	0	0	0	0	0	0	0	0	0	0	0	0	0	0

行政區別	村 里	投 開 票 所 別	各 候 選 人				有 效 票 數 A A=1+2+...N	無 效 票 數 B	投 票 數 C=A+B	已 領 未 投 票 數 D=E-C	發 出 票 數 E=C+D	用 餘 票 數 F	選 票 人 數 G=E+F	投 票 率 H=C/G
	幸福里	0542				3	0	3	0	3	2	5	60.00	
	幸福里	0543				1	0	1	0	1	1	2	50.00	
	幸福里	0544				1	0	1	0	1	1	2	50.00	
	六合里	0545				1	0	1	0	1	1	2	50.00	
	六合里	0546				4	0	4	0	4	3	7	57.14	
	六合里	0547				3	0	3	0	3	0	3	100.00	
	六福里	0548				4	0	4	0	4	1	5	80.00	
	六福里	0549				6	0	6	0	6	3	9	66.67	
	順德里	0550				1	1	2	0	2	0	2	100.00	
	順德里	0551				3	0	3	0	3	0	3	100.00	
	承德里	0552				0	0	0	0	0	2	2	0.00	
	瑞德里	0553				1	0	1	0	1	0	1	100.00	
	瑞德里	0554				0	0	0	0	0	0	0	0.00	
	崇德里	0555				0	0	0	0	0	0	0	0.00	
	崇德里	0556				1	1	2	0	2	1	3	66.67	
	崇德里	0557				0	1	1	0	1	0	1	100.00	
	厚德里	0558				2	0	2	0	2	1	3	66.67	
	厚德里	0559				7	0	7	0	7	0	7	100.00	
	梓德里	0560				2	0	2	0	2	0	2	100.00	
	梓德里	0561				0	0	0	0	0	2	2	0.00	
	尚德里	0562				0	0	0	0	0	1	1	0.00	
	尚德里	0563				1	0	1	0	1	0	1	100.00	
	培德里	0564				2	0	2	0	2	1	3	66.67	
	培德里	0565				2	0	2	0	2	2	4	50.00	
	立德里	0566				0	0	0	0	0	1	1	0.00	
	立德里	0567				6	0	6	0	6	3	9	66.67	
	永德里	0568				1	0	1	0	1	0	1	100.00	
	永德里	0569				3	0	3	0	3	5	8	37.50	
	永德里	0570				3	0	3	0	3	0	3	100.00	

第8屆平地原住民立法委員選舉新北市候選人在各投開票所得票數一覽表

行政區別	村里	投開票所別	各候選人得票情形													
			(1) 厚國棟 中國國民黨	(2) 洪國治	(3) 志新 仁達 無	(4) 林金瑛 中華民國臺灣 基本法連珠	(5) 詹金福 無	(6) 林正二 國民黨	(7) 陳進順 台灣生成黨	(8) 馬耀明 Bibi 陳耀文 無	(9) 鄒天財 K.Sa 中國國民黨	(10) 翁有斯 無				
	永輝里	0571	1	0	0	0	0	0	0	2	0					
	永輝里	0572	1	1	0	0	0	0	0	0	0					
	永發里	0573	0	0	0	1	0	0	0	1	1					
	永發里	0574	0	0	3	0	0	0	0	0	0					
	永發里	0575	1	0	0	0	0	1	0	0	0					
	永盛里	0576	0	0	0	0	0	0	0	0	0					
	永盛里	0577	0	0	0	0	0	0	0	0	0					
	永吉里	0578	1	0	0	0	1	0	0	0	0					
	永吉里	0579	0	0	0	0	0	0	0	0	1					
	永安里	0580	0	0	0	0	0	0	0	0	0					
	永安里	0581	0	1	0	0	0	0	0	0	0					
	永豐里	0582	0	0	0	0	0	0	0	2	0					
	永豐里	0583	1	0	0	0	0	0	0	0	0					
	永豐里	0584	2	0	0	0	0	0	0	1	0					
	溪美里	0585	0	0	0	0	0	0	0	0	0					
	溪美里	0586	0	0	0	0	0	0	0	0	0					
	溪美里	0587	1	0	0	0	0	0	0	3	3					
	溪美里	0588	1	0	0	1	0	0	0	0	0					
	福隆里	0589	0	0	0	0	0	0	1	1	0					
	福隆里	0590	1	0	0	0	0	0	2	0	0					
	五常里	0591	0	0	0	0	0	0	0	0	0					
	五常里	0592	2	1	0	0	0	0	0	1	0					
	五常里	0593	0	0	0	0	0	0	0	0	0					
	仁志里	0594	1	0	0	0	0	0	0	0	0					
	仁志里	0595	2	0	0	1	0	0	0	0	0					
	福樂里	0596	0	1	0	0	0	0	0	0	0					
	福樂里	0597	3	0	0	0	0	0	0	0	0					
	福樂里	0598	1	0	0	0	0	0	0	0	0					
	五順里	0599	0	0	0	0	0	2	0	0	0					

編造單位：新北市選舉委員會
列印日期：101年01月14日 21:57:52

第8屆平地原住民立法委員選舉新北市候選人在各投開票所得票數一覽表

投票日期：101年01月14日
頁次：21

行政區別	村 別	投 開 票 所 別	各 候 選 人 得 票 情 形				有效票數 A=1+2+...N	無效票數 B	投票數 C=A+B	已領未投票數 D=E-C	發出票數 E=C+D	用餘票數 F	選 票 人 數 G=E+F	投 票 年 度 H=C/G %
	永輝里	0571					3	3	0	3	0	3	100.00	
	永發里	0572					4	4	0	4	0	4	100.00	
	永發里	0573					5	5	0	5	0	5	100.00	
	永發里	0574					5	5	0	5	2	7	71.43	
	永發里	0575					3	3	0	3	6	9	33.33	
	永盛里	0576					2	2	0	2	1	3	66.67	
	永盛里	0577					0	0	0	0	0	0	0.00	
	永吉里	0578					2	2	0	2	2	4	50.00	
	永吉里	0579					1	1	0	1	2	3	33.33	
	永安里	0580					0	0	0	0	1	1	0.00	
	永安里	0581					1	1	0	1	1	2	50.00	
	永豐里	0582					2	2	0	2	5	7	28.57	
	永豐里	0583					1	1	0	1	0	1	100.00	
	永豐里	0584					6	6	0	6	2	8	75.00	
	永豐里	0585					0	0	0	0	1	1	0.00	
	溪美里	0586					1	2	0	2	1	3	66.67	
	溪美里	0587					6	6	0	6	3	9	66.67	
	溪美里	0588					5	5	0	5	4	7	42.86	
	福隆里	0589					3	3	0	3	2	7	71.43	
	福隆里	0590					3	3	0	3	0	3	100.00	
	五香里	0591					0	0	0	0	0	0	0.00	
	五香里	0592					4	4	0	4	2	6	66.67	
	五香里	0593					1	2	0	2	0	2	100.00	
	仁志里	0594					3	3	0	3	0	3	100.00	
	仁志里	0595					3	3	0	3	3	6	50.00	
	福樂里	0596					1	1	0	1	2	3	33.33	
	福樂里	0597					4	4	0	4	1	5	80.00	
	五順里	0598					3	3	0	3	2	5	60.00	
	五順里	0599					1	1	0	1	0	1	100.00	

編造單位：新北市選舉委員會
列印日期：101年01月14日 21:57:52

第8屆平原原住民立法委員選舉新北市候選人在各投開票所得票數一覽表

投票日期：101年01月14日
頁次：22

行政區別	村里別	投開票所別	各候選人得票情形														
			(1) 景國棟 中國國民黨	(2) 洪國洛 無	(3) 志新 仁達 無	(4) 林金瑛 中華民國臺灣 基本法連線	(5) 詹金福 無	(6) 林正二 國民黨	(7) 陳連順 台灣主權黨	(8) 馬耀文 W. B. Biyah 無	(9) 謝T.C 天附K S a 中國國民黨	(10) 蕭布新 · 顯 無					
新莊區	海山里	0600	264	114	160	12	10	117	9	70	516	66					
	海山里	0601	0	0	5	0	0	0	0	0	1	0					
	海山里	0602	1	2	6	0	0	1	0	1	5	2					
	全安里	0603	0	1	0	0	0	0	0	0	1	0					
	全安里	0604	0	0	0	0	0	0	0	0	0	1					
	全安里	0605	0	0	0	0	0	0	0	0	0	0					
	全安里	0606	0	0	1	0	0	0	0	0	0	2					
	全安里	0607	0	0	0	0	0	0	0	0	0	3					
	全安里	0608	2	0	0	0	0	0	0	0	1	0					
	全安里	0609	1	0	0	0	0	0	0	0	2	0					
	忠孝里	0610	0	1	0	0	0	0	0	0	0	3					
	忠孝里	0611	0	0	0	0	0	0	0	0	0	0					
	文聖里	0612	0	0	0	1	0	0	0	0	1	1					
	文聖里	0613	0	0	0	0	0	0	0	0	0	0					
	文聖里	0614	1	0	1	0	0	0	0	0	0	1					
興漢里	0615	0	0	0	0	0	0	0	0	1	1						
興漢里	0616	0	0	0	0	0	0	3	0	3	0						
榮和里	0617	0	0	0	0	0	0	0	0	1	2						
榮和里	0618	0	1	0	0	0	0	2	0	0	2						
文德里	0619	1	0	0	0	0	0	2	0	0	0						
文明里	0620	0	0	0	0	0	0	0	0	0	0						
文明里	0621	0	0	0	0	0	0	0	0	0	0						
化成里	0622	0	0	0	0	0	0	0	0	0	0						
化成里	0623	0	0	0	0	0	0	1	0	2	2						
頭前里	0624	2	4	0	0	0	0	2	0	0	2						
頭前里	0625	4	0	2	0	0	0	0	0	0	3						
福基里	0626	1	0	0	0	0	0	0	0	0	0						
福基里	0627	2	0	1	0	0	0	0	0	0	0						

編造單位：新北市選舉委員會
列印日期：101年01月14日 21:57:52

第8屆平地原住民立法委員選舉新北市候選人各投開票所得票數一覽表

投票日期：101年01月14日
頁次：22

行政區別	村 里 別	投 開 票 所 別	各 候 選 人 得 票 情 形						有效 票數 A A=1+2+...N	無效 票數 B	投票 數 C C=A+B	已領 未 投票 數 D D=E-C	得 出 票 數 E E=C+D	用 餘 票 數 F	選 票 人 數 G G=E+F	投 票 率 H H=C/G
新莊區	海山里	0600						1,338	39	1,377	0	1,377	808	2,185	63.02	
	海山里	0601					6	0	6	0	6	0	0	6	100.00	
	海山里	0602					9	0	9	0	9	4	4	13	69.23	
	全安里	0603					16	0	16	0	16	4	4	20	80.00	
	全安里	0604					2	0	2	0	2	0	0	2	100.00	
	全安里	0605					1	0	1	0	1	1	0	2	50.00	
	全安里	0606					0	0	0	0	0	0	0	0	0.00	
	全安里	0607					3	1	4	0	4	0	0	4	100.00	
	全安里	0608					3	0	3	0	3	0	0	3	100.00	
	全安里	0609					3	0	3	0	3	0	0	3	100.00	
	志孝里	0610					3	0	3	0	3	0	1	4	75.00	
	志孝里	0611					4	0	4	0	4	0	3	7	57.14	
	文樹里	0612					0	0	0	0	0	0	0	0	0.00	
	文聖里	0613					3	0	3	0	3	0	3	3	100.00	
	文聖里	0614					0	0	0	0	0	0	0	0	0.00	
	興漢里	0615					3	0	3	0	3	0	1	4	75.00	
	興漢里	0616					1	0	1	0	1	0	2	3	33.33	
榮和里	0617					7	1	8	0	8	0	0	8	100.00		
榮和里	0618					2	0	2	0	2	0	2	3	66.67		
榮和里	0619					5	0	5	0	5	0	1	12	41.67		
文明里	0620					3	0	3	0	3	0	3	19	15.79		
文明里	0621					1	0	1	0	1	0	1	2	50.00		
化成里	0622					1	0	1	0	1	0	1	1	100.00		
化成里	0623					0	0	0	0	0	0	0	0	0.00		
頭前里	0624					4	0	4	0	4	0	4	5	80.00		
頭前里	0625					2	0	2	0	2	0	13	27	48.15		
福基里	0626					11	0	11	0	11	0	11	22	50.00		
福基里	0627					1	0	1	0	1	0	1	3	33.33		
福基里	0627					3	0	3	0	3	0	3	5	60.00		

第8屆平地原住民立法委員選舉新北市候選人在各投開票所得票數一覽表

投票日期：101年01月14日
頁次：23

行政區別	村里	投開票所別	各候選人得票情形																	
			(1) 中國國民黨	(2) 洪國治	(3) 志斯 志仁 志標	(4) 林金英 中華民國臺灣 基本法連線	(5) 詹金福	(6) 林正二 國民黨	(7) 陳進順 台灣主權黨	(8) 馬耀基 W. B. B. 比亞吡	(9) 斯天財 S. K. S. 中國國民黨	(10) 雷奇斯·頭								
	福興里	0628	0	0	1	0	0	0	0	0	0	0	0	0	0	0	0	0	0	0
	福興里	0629	2	0	0	0	0	0	0	0	0	0	0	0	0	0	0	0	0	0
	福興里	0630	0	0	0	0	0	0	0	0	0	0	0	0	0	0	0	0	0	0
	昌平里	0631	2	0	2	0	0	0	0	0	0	0	0	0	0	0	0	0	0	0
	昌平里	0632	1	2	1	0	0	0	0	0	0	0	0	0	0	0	0	0	0	0
	和平里	0633	1	0	0	0	0	0	0	0	0	0	0	0	0	0	0	0	0	0
	和平里	0634	0	0	0	0	0	0	0	0	0	0	0	0	0	0	0	0	0	0
	和平里	0635	0	0	0	0	0	0	0	0	0	0	0	0	0	0	0	0	0	0
	幸福里	0636	1	0	0	0	0	0	0	0	0	0	0	0	0	0	0	0	0	0
	幸福里	0637	1	1	0	0	0	0	0	0	0	0	0	0	0	0	0	0	0	0
	幸福里	0638	0	0	0	0	0	0	0	0	0	0	0	0	0	0	0	0	0	0
	昌隆里	0639	0	1	0	0	0	0	0	0	0	0	0	0	0	0	0	0	0	0
	昌隆里	0640	0	1	0	0	0	0	0	0	0	0	0	0	0	0	0	0	0	0
	信義里	0641	2	0	0	0	0	0	0	0	0	0	0	0	0	0	0	0	0	0
	信義里	0642	0	0	0	0	0	0	0	0	0	0	0	0	0	0	0	0	0	0
	信義里	0643	0	2	1	0	0	0	0	0	0	0	0	0	0	0	0	0	0	0
	信義里	0644	0	0	0	0	0	0	0	0	0	0	0	0	0	0	0	0	0	0
	昌信里	0645	0	0	0	0	0	0	0	0	0	0	0	0	0	0	0	0	0	0
	昌信里	0646	0	0	0	0	0	0	0	0	0	0	0	0	0	0	0	0	0	0
	昌明里	0647	0	0	0	0	0	0	0	0	0	0	0	0	0	0	0	0	0	0
	昌明里	0648	1	0	0	0	0	0	0	0	0	0	0	0	0	0	0	0	0	0
	仁義里	0649	0	0	1	0	0	0	0	0	0	0	0	0	0	0	0	0	0	0
	仁義里	0650	0	0	0	0	0	0	0	0	0	0	0	0	0	0	0	0	0	0
	仁義里	0651	0	0	0	0	0	0	0	0	0	0	0	0	0	0	0	0	0	0
	自信里	0652	1	0	0	0	0	0	0	0	0	0	0	0	0	0	0	0	0	0
	自信里	0653	0	0	0	0	0	0	0	0	0	0	0	0	0	0	0	0	0	0
	自立里	0654	1	1	1	0	0	0	0	0	0	0	0	0	0	0	0	0	0	0
	自立里	0655	3	6	0	0	0	0	0	0	0	0	0	0	0	0	0	0	0	0
	自立里	0656	1	0	1	0	0	0	0	0	0	0	0	0	0	0	0	0	0	0

第8屆平原原住民立法委員選舉新北市候選人在各投開票所得票數一覽表

投票日期：101年01月14日
頁次：23

行政區別	村里別	投開票所別	各候選人得票情形						有效票數 A=1+2+...+N	無效票數 B	投票數 C=A+B	已領未投票數 D=E-C	發出票數 E=C+D	用餘票數 F	選票人數 G=E+F	投票率 H=C/G %
			候選人	得票	情形	有效票數	無效票數	投票數								
	福興里	0628						3	0	3	0	3	3	0	6	50.00
	福興里	0629						6	0	6	0	6	1	7	85.71	
	福興里	0630						6	0	6	0	6	0	6	100.00	
	昌平里	0631						13	0	13	0	13	3	16	81.25	
	昌平里	0632						9	0	9	0	9	6	15	60.00	
	昌平里	0633						1	0	1	0	1	9	10	10.00	
	和平里	0634						3	0	3	0	3	0	3	100.00	
	和平里	0635						1	1	2	0	2	2	4	50.00	
	幸福里	0636						2	0	2	0	2	4	6	33.33	
	幸福里	0637						6	0	6	0	6	0	6	100.00	
	幸福里	0638						1	0	1	0	1	0	1	100.00	
	昌隆里	0639						5	1	6	0	6	4	10	60.00	
	昌隆里	0640						3	0	3	0	3	1	4	75.00	
	信義里	0641						3	0	3	0	3	9	12	25.00	
	信義里	0642						6	0	6	0	6	2	8	75.00	
	信義里	0643						7	0	7	0	7	1	8	87.50	
	昌信里	0644						2	0	2	0	2	0	2	100.00	
	昌明里	0645						1	0	1	0	1	3	4	25.00	
	昌明里	0646						1	0	1	0	1	2	3	33.33	
	仁義里	0647						0	0	0	0	0	0	0	0.00	
	仁義里	0648						2	0	2	0	2	7	9	22.22	
	仁義里	0649						4	0	4	0	4	0	4	100.00	
	仁愛里	0650						3	0	3	0	3	1	4	75.00	
	仁愛里	0651						5	0	5	0	5	2	7	71.43	
	自信里	0652						3	0	3	0	3	1	4	75.00	
	自信里	0653						2	0	2	0	2	1	3	66.67	
	自立里	0654						12	0	12	0	12	9	21	57.14	
	自立里	0655						14	1	15	0	15	9	24	62.50	
	自立里	0656						10	2	12	0	12	7	19	63.16	

第8屆平地原住民立法委員選舉新北市候選人在各投開票所得票數一覽表

投票日期：101年01月14日
頁次：24

行政區別	村里	投開票所別	各候選人得票情形																		
			(1) 中國國民黨 學國棟	(2) 洪國治	(3) 志斯 仁達 連	(4) 林金珠 中華民國臺灣 基本法連線	(5) 詹金福	(6) 林正二 離民黨	(7) 陳連順 台灣主權黨	(8) 馬耀斌 Wayn Bibby 吼ah	(9) 郭天財 Kw Saw 中國國民黨	(10) 雷克斯 · 羅 無									
	自強里	0657	0	0	2	0	0	0	0	1	0	0	0	0	0	0	0	0	0	0	1
	自強里	0658	1	0	3	0	0	0	0	1	0	0	0	1	0	0	0	0	0	0	1
	自強里	0659	1	0	0	0	0	0	0	0	0	0	0	0	0	0	0	0	0	0	0
	自強里	0660	1	0	0	0	0	0	0	0	0	0	0	0	0	0	0	0	0	0	1
	自強里	0661	0	0	0	0	0	0	0	0	0	0	0	0	0	0	0	0	0	0	0
	自強里	0662	1	0	0	0	0	0	0	0	0	0	0	0	0	0	0	0	0	0	0
	自強里	0663	0	1	0	0	0	0	0	1	0	0	0	0	0	0	0	0	0	0	0
	自強里	0664	0	0	0	0	0	0	0	0	0	0	0	0	0	0	0	0	0	0	0
	自強里	0665	0	0	1	0	0	0	0	0	0	0	0	0	0	0	0	0	0	0	1
	自強里	0666	1	0	0	0	0	0	0	0	0	0	0	0	0	0	0	0	0	0	0
	自強里	0667	0	1	0	0	0	0	0	0	0	0	1	0	0	0	0	0	0	0	0
	自強里	0668	0	0	0	0	0	0	0	0	0	0	1	0	0	0	0	0	0	0	0
	自強里	0669	1	0	0	0	1	0	0	0	0	0	0	0	0	0	0	0	0	0	0
	自強里	0670	0	0	0	0	0	0	0	0	0	0	0	0	0	0	0	0	0	0	0
	自強里	0671	0	0	0	0	0	0	0	0	0	0	0	0	0	0	0	0	0	0	0
	自強里	0672	0	0	0	0	0	0	0	0	0	0	0	0	0	0	0	0	0	0	0
	自強里	0673	0	0	0	0	0	0	0	0	0	0	0	0	0	0	0	0	0	0	0
	自強里	0674	0	0	0	0	0	0	0	0	0	0	2	0	0	0	0	0	0	0	0
	自強里	0675	1	0	0	0	0	0	0	0	0	0	0	0	0	0	0	0	0	0	0
	自強里	0676	0	0	0	1	0	0	0	0	0	0	0	0	0	0	0	0	0	0	0
	自強里	0677	0	0	0	0	0	0	0	0	0	0	0	0	0	0	0	0	0	0	0
	自強里	0678	3	4	0	0	0	0	0	0	0	0	0	0	0	0	0	0	0	0	0
	自強里	0679	0	0	0	0	0	0	0	0	0	1	0	0	0	0	0	0	0	0	0
	自強里	0680	2	0	0	0	0	0	0	0	1	0	0	0	0	0	0	0	0	0	0
	自強里	0681	0	0	0	0	0	0	0	0	0	0	0	0	0	0	0	0	0	0	0
	自強里	0682	4	0	0	0	0	0	0	0	0	0	0	0	0	0	0	0	0	0	0
	自強里	0683	1	0	0	0	0	0	0	0	0	0	0	0	0	0	0	0	0	0	0
	自強里	0684	5	0	0	0	0	0	0	0	0	0	0	0	0	0	0	0	0	0	0
	自強里	0685	0	0	0	0	0	0	0	0	0	0	0	0	0	0	0	0	0	0	0
	自強里	0685	1	0	0	0	0	0	0	0	0	0	0	0	0	0	0	0	0	0	1

第8屆平地原住民立法委員選舉新北市候選人在各投開票所得票數一覽表

投票日期：101年01月14日
頁次：24

行政區別	村里	投開票所別	各候選人得票情形					有效票數 A=1+2+...N	無效票數 B	投票數 C=A+B	已標本投票數 D=E-C	發出票數 E=C+D	用餘票數 F	選票人數 G=E+F	投票率 H=C/G
	自強里	0657					6	0	6	0	6	1	7	85.71	
	自強里	0658					7	0	7	0	7	1	8	87.50	
	思源里	0659					1	1	2	0	2	2	4	50.00	
	思源里	0660					2	0	2	0	2	3	5	40.00	
	思源里	0661					0	0	0	0	0	2	2	0.00	
	思賢里	0662					2	0	2	0	2	3	5	40.00	
	思賢里	0663					5	0	5	0	5	7	12	41.67	
	中華里	0664					0	0	0	0	0	0	0	0.00	
	中華里	0665					3	0	3	0	3	3	6	50.00	
	中美里	0666					1	0	1	0	1	2	3	33.33	
	中美里	0667					3	0	3	0	3	1	4	75.00	
	中美里	0668					3	0	3	0	3	7	10	30.00	
	恒安里	0669					2	0	2	0	2	1	3	66.67	
	恒安里	0670					1	1	2	0	2	0	2	100.00	
	恒安里	0671					0	0	0	0	0	0	0	0.00	
	立人里	0672					0	0	0	0	0	0	0	0.00	
	立人里	0673					2	0	2	0	2	1	3	66.67	
	立德里	0674					4	0	4	0	4	0	4	100.00	
	中和里	0675					0	0	0	0	0	4	4	20.00	
	中和里	0676					0	1	1	0	1	4	5	20.00	
	中和里	0677					9	0	9	0	9	2	11	81.82	
	中泰里	0678					2	0	2	0	2	1	3	66.67	
	中泰里	0679					7	0	7	0	7	2	9	77.78	
	中泰里	0680					2	0	2	0	2	4	6	33.33	
	中泰里	0681					1	1	2	0	2	4	11	63.64	
	中宏里	0682					1	0	1	0	1	4	5	20.00	
	中宏里	0683					9	1	10	0	10	8	18	55.56	
	中宏里	0684					3	0	3	0	3	0	3	100.00	
	中宏里	0685					11	0	11	0	11	11	22	50.00	

第8屆平地原住民立法委員選舉新北市候選人在各投開票所得票數一覽表

投票日期：101年01月14日
頁次：25

行政區別	村里	投開票所別	各候選人得票情形																
			(1) 學國棟 中國國民黨	(2) 洪國治 無	(3) 高斯仁 連振 無	(4) 林金榮 中華民國臺灣 基本法連線	(5) 詹金福 無	(6) 林正二 離家	(7) 陳連順 台灣主權黨	(8) 馬耀文 Bibby 馬耀文 無	(9) 賴天賜 K.Sa 中國國民黨	(10) 詹奇斯 · 顯 無							
	立志里	06886	0	1	1	0	0	0	0	0	0	0	4	0					
	立志里	06887	0	0	0	0	0	0	0	0	0	0	4	0					
	立埕里	06888	2	0	0	0	0	0	0	0	0	0	2	0					
	立埕里	06889	1	0	0	0	0	0	0	1	1	1	4	0					
	立埕里	06900	1	1	0	0	0	0	0	1	0	0	0	0					
	立埕里	06910	0	0	0	0	0	0	0	0	0	0	0	1					
	立埕里	06920	2	0	0	0	0	0	0	0	0	0	1	2					
	立埕里	06930	0	0	0	0	0	0	0	0	0	0	1	1					
	立埕里	06940	1	0	0	0	0	0	0	0	0	0	1	1					
	立埕里	06950	3	1	0	0	0	1	0	0	0	0	1	1					
	中城里	06960	0	0	0	0	0	0	0	0	0	0	0	0					
	中城里	06970	0	0	0	0	0	0	0	0	0	0	0	1					
	中港里	06980	0	0	0	0	0	0	0	1	0	0	2	0					
	中港里	06990	0	1	1	0	0	0	0	0	0	0	0	0					
	中港里	07000	2	0	2	0	0	0	0	0	0	0	1	1					
	中信里	07010	0	0	0	0	0	0	0	0	0	0	1	1					
	中信里	07020	2	3	3	0	0	0	0	0	0	0	6	0					
	中信里	07030	0	0	0	0	0	0	0	0	0	0	2	0					
	中信里	07040	0	0	0	0	0	0	0	0	0	0	3	3					
	中信里	07050	2	0	0	0	0	0	0	0	0	0	2	1					
	中平里	07060	2	0	0	0	0	0	0	1	0	0	3	3					
	中平里	07070	2	0	0	0	0	0	0	0	0	0	3	3					
	中平里	07080	0	0	0	0	0	0	0	0	0	0	3	3					
	中平里	07090	0	0	0	0	0	0	0	1	0	0	3	3					
	中原里	07100	2	0	0	0	0	0	0	1	0	0	1	1					
	中原里	07110	0	0	0	0	0	0	0	0	0	0	4	4					
	中原里	07120	0	0	0	0	0	0	0	0	0	0	4	4					
	中原里	07130	1	0	0	0	0	0	0	0	0	0	5	5					
	中原里	07140	1	0	0	0	0	0	0	0	0	0	2	0					

第8屆平地原住民立法委員選舉新北市候選人在各投開票所得票數一覽表

投票日期：101年01月14日
 頁次：25

行政區別	村里別	投開票所別	各候選人得票情形						有效票數 A=1+2+...N	無效票數 B	投票數 C=A+B	已領未投票數 D=E-C	發出票數 E=C+D	用餘票數 F	選舉人數 G=E+F	投票率 H=C/G %
	立志里	06886						6	0	6	0	6	4	10	60.00	
	立志里	06887					4	2	6	0	6	2	8	75.00		
	立志里	06888					4	1	5	0	5	3	8	62.50		
	立志里	06889					7	0	7	0	7	3	10	70.00		
	立志里	06890					3	0	3	0	3	2	5	60.00		
	立志里	06891					2	1	3	0	3	1	4	75.00		
	立志里	06892					5	0	5	0	5	3	8	62.50		
	立志里	06893					1	0	1	0	1	0	1	100.00		
	立志里	06894					3	0	3	0	3	1	4	75.00		
	立志里	06895					9	0	9	0	9	7	16	56.25		
	中港里	06896					0	0	0	0	0	0	3	0.00		
	中港里	06897					1	0	1	0	1	2	3	33.33		
	中港里	06898					3	0	3	0	3	0	3	100.00		
	中港里	06899					2	0	2	0	2	1	3	66.67		
	中港里	07000					5	0	5	0	5	0	5	100.00		
	中信里	07001					5	0	5	0	5	4	10	60.00		
	中信里	07002					5	1	6	0	6	4	10	87.50		
	中信里	07003					14	0	14	0	14	2	16	87.50		
	中信里	07004					2	0	2	0	2	1	3	66.67		
	中信里	07005					4	0	4	0	4	0	4	100.00		
	中信里	07006					5	0	5	0	5	2	7	71.43		
	中平里	07007					5	0	5	0	5	2	8	75.00		
	中平里	07008					5	0	5	0	5	1	6	83.33		
	中平里	07009					5	0	5	0	5	3	8	62.50		
	中原里	07100					6	1	7	0	7	2	9	77.78		
	中原里	07101					6	0	6	0	6	3	9	66.67		
	中原里	07102					4	0	4	0	4	2	6	66.67		
	中原里	07103					4	0	4	0	4	2	6	66.67		
	中原里	07104					8	0	8	0	8	8	16	50.00		
	中原里	07105					3	0	3	0	3	0	3	100.00		

行政區別	村 里	投 開 票 所 別	各 候 選 人 得 票 情 形																	
			(1) 廖國棟 中國國民黨	(2) 法國治 無	(3) 志斯 仁·達 維	(4) 林金瑛 中華民主黨 基本法連線	(5) 唐金福 無	(6) 林正二 親民黨	(7) 張進順 台灣主權黨	(8) 馬耀M·B 比亞h 無	(9) 郭I C a w 天財K S a 中國國民黨	(10) 簡布斯 錫 無								
	中隆里	0715	1	0	3	0	0	0	0	0	0	3	4	1						
	中隆里	0716	0	0	0	0	0	0	0	0	0	0	1	0						
	中立坊里	0717	0	0	0	0	0	0	0	0	0	1	2	0						
	立坊里	0718	0	0	0	0	0	0	0	0	0	1	2	0						
	立泰里	0719	0	0	0	0	0	0	0	0	0	1	2	0						
	立泰里	0720	1	0	0	0	0	0	0	0	0	0	0	1						
	立泰里	0721	0	0	0	0	0	0	0	0	0	0	0	1						
	立吉里	0722	0	0	0	0	0	0	0	0	0	0	0	2						
	立吉里	0723	1	0	0	0	0	0	0	0	0	0	0	0						
	立吉里	0724	1	0	0	0	0	0	0	0	0	0	1	1						
	立吉里	0725	0	0	0	0	0	0	0	0	0	0	3	0						
	立吉里	0726	2	0	0	0	0	0	0	0	0	1	2	0						
	立吉里	0727	0	0	0	0	0	0	0	0	0	1	0	0						
	立吉里	0728	2	0	0	0	0	0	0	0	0	0	0	0						
	立吉里	0729	0	0	0	0	0	0	0	0	0	0	0	0						
	立吉里	0730	0	0	0	0	0	0	0	0	0	0	2	0						
	立吉里	0731	1	0	0	0	0	0	0	0	0	0	12	0						
	立吉里	0732	0	0	0	0	0	0	0	0	0	0	2	0						
	立吉里	0733	2	0	0	0	0	0	0	0	0	0	0	0						
	立吉里	0734	0	0	0	0	0	0	0	0	0	0	1	1						
	立吉里	0735	0	0	0	0	0	0	0	0	0	0	1	1						
	立吉里	0736	1	0	0	0	0	0	0	0	0	0	0	0						
	立吉里	0737	3	0	0	0	0	0	0	0	0	0	5	0						
	立吉里	0738	5	0	0	0	0	0	0	0	0	1	12	1						
	立吉里	0739	5	0	0	0	0	0	0	0	0	0	3	0						
	立吉里	0740	4	0	0	0	0	0	0	0	0	0	6	4						
	立吉里	0741	3	0	0	0	0	0	0	0	0	0	5	1						
	立吉里	0742	0	0	0	0	0	0	0	0	0	1	3	0						
	立吉里	0743	6	0	0	0	0	0	0	0	0	0	2	1						

第8屆平地原住民立法委員選舉新北市候選人在各投開票所得票數一覽表

投票日期：101年01月14日
頁次：26

行政區別	村里	投開票所別	各候選人得票情形						有效票數 A=1+2+...+N	無效票數 B	投票數 C=A+B	已領未投票數 D=E-C	發出票數 E=C+D	用餘票數 F	選舉人數 G=E+F	投票率 H=C/G
	中陸里	0715						14	0	14	0	14	5	19	73.68	
	中陸里	0716						2	0	2	0	2	0	2	100.00	
	立功里	0717						3	0	3	0	3	1	4	75.00	
	立功里	0718						5	0	5	0	5	2	7	71.43	
	立泰里	0719						0	1	1	0	1	2	3	33.33	
	立泰里	0720						2	0	2	0	2	1	3	66.67	
	立泰里	0721						2	0	2	0	2	0	2	100.00	
	立言里	0722						3	0	3	0	3	5	8	37.50	
	立言里	0723						2	1	3	0	3	0	3	100.00	
	立吉里	0724						2	0	2	0	2	5	7	28.57	
	豐年里	0725						3	0	3	0	3	2	5	60.00	
	豐年里	0726						5	0	5	0	5	1	6	83.33	
	國泰里	0727						1	0	1	0	1	3	4	25.00	
	國泰里	0728						4	0	4	0	4	4	8	50.00	
	泰豐里	0729						1	0	1	0	1	0	1	100.00	
	泰豐里	0730						4	0	4	0	4	1	5	80.00	
	瓊林里	0731						14	0	14	0	14	10	24	58.33	
	瓊林里	0732						2	0	2	0	2	1	3	66.67	
	福營里	0733						2	0	2	0	2	3	5	40.00	
	福營里	0734						2	0	2	0	2	1	3	66.67	
	管盤里	0735						1	0	1	0	1	1	2	50.00	
	管盤里	0736						2	0	2	0	2	0	2	100.00	
	丹鳳里	0737						13	0	13	0	13	2	15	86.67	
	丹鳳里	0738						25	0	25	0	25	3	28	89.29	
	丹鳳里	0739						19	0	19	0	19	8	27	70.37	
	丹鳳里	0740						22	0	22	0	22	18	40	55.00	
	合鳳里	0741						10	0	10	0	10	7	17	58.82	
	合鳳里	0742						12	1	13	0	13	6	19	68.42	
	合鳳里	0743						12	0	12	0	12	9	21	57.14	

第8屆平地原住民立法委員選舉新北市候選人各投開票所得票數一覽表

投票日期：101年01月14日
頁次：27

行政區別	村 別	投 開 票 所 別	各 候 選 人 得 票 情 形																	
			(1) 學 國 棟 中國國民黨	(2) 法 國 治 黨	(3) 志 斯 仁 達 球 黨	(4) 林 合 英 中華民國臺灣 基本法連統	(5) 詹 金 福 黨	(6) 林 正 二 親民黨	(7) 陳 進 順 台灣主權黨	(8) 馬 耀 B i n O w · B i n · C h u · C h e n 無	(9) 郭 天 財 K a w S a 中國國民黨	(10) 雷 有 斯 · 顏 黨								
祥鳳里	祥鳳里	0744	2	1	3	0	0	0	0	0	0	0	0	0	0	0	0	0	0	0
雙鳳里	雙鳳里	0745	2	0	0	0	0	0	0	0	0	0	0	0	0	0	0	0	0	0
雙鳳里	雙鳳里	0746	1	0	0	0	0	0	0	0	0	0	0	0	0	0	0	0	0	0
雙鳳里	雙鳳里	0747	2	1	2	0	0	0	1	1	0	0	0	0	0	0	0	0	0	0
雙鳳里	雙鳳里	0748	4	3	1	0	0	0	1	0	0	0	0	0	0	0	0	0	0	0
雙鳳里	雙鳳里	0749	4	1	2	0	0	0	1	0	1	0	0	0	0	0	0	0	0	0
雙鳳里	雙鳳里	0750	5	0	0	0	0	0	0	0	0	0	0	0	0	0	0	0	0	0
雙鳳里	雙鳳里	0751	3	4	6	0	0	0	1	0	1	0	0	0	0	0	0	0	0	0
龍鳳里	龍鳳里	0752	9	3	3	0	0	0	2	0	0	0	0	0	0	0	0	0	0	0
龍鳳里	龍鳳里	0753	3	0	0	0	0	0	1	0	0	0	0	0	0	0	0	0	0	0
龍鳳里	龍鳳里	0754	0	4	4	0	0	1	0	0	0	0	0	0	0	0	0	0	0	0
龍鳳里	龍鳳里	0755	2	0	1	0	0	0	0	0	0	0	0	0	0	0	0	0	0	0
龍鳳里	龍鳳里	0756	1	0	1	0	0	0	0	0	0	0	0	0	0	0	0	0	0	0
裕民里	裕民里	0757	3	1	0	0	0	0	1	0	0	0	0	0	0	0	0	0	0	0
裕民里	裕民里	0758	2	1	1	0	0	0	1	0	0	0	0	0	0	0	0	0	0	0
裕民里	裕民里	0759	0	1	3	0	0	0	0	0	0	0	0	0	0	0	0	0	0	0
裕民里	裕民里	0760	4	0	0	0	0	0	2	0	0	0	0	0	0	0	0	0	0	0
龍安里	龍安里	0761	0	0	0	0	0	0	0	0	0	0	0	0	0	0	0	0	0	0
龍安里	龍安里	0762	0	0	0	0	0	0	1	0	0	0	0	0	0	0	0	0	0	0
龍安里	龍安里	0763	0	0	0	0	1	0	2	0	0	0	0	0	0	0	0	0	0	0
富國里	富國里	0764	1	2	0	0	0	0	0	0	0	0	0	0	0	0	0	0	0	0
富國里	富國里	0765	1	2	0	0	0	0	0	0	0	0	0	0	0	0	0	0	0	0
富民里	富民里	0766	0	1	0	0	0	0	1	0	0	0	0	0	0	0	0	0	0	0
後德里	後德里	0767	3	0	0	0	0	0	1	0	0	0	0	0	0	0	0	0	0	0
後德里	後德里	0768	7	2	4	0	0	0	0	0	0	0	0	0	0	0	0	0	0	0
萬安里	萬安里	0769	0	0	0	0	0	0	0	0	0	0	0	0	0	0	0	0	0	0
萬安里	萬安里	0770	1	0	0	0	0	0	0	0	0	0	0	0	0	0	0	0	0	0
萬安里	萬安里	0771	1	0	2	0	0	0	0	0	0	0	0	0	0	0	0	0	0	0
建福里	建福里	0772	1	0	1	0	0	0	2	0	0	0	0	0	0	0	0	0	0	0

第8屆平地原住民立法委員選舉新北市候選人在各投開票所得票數一覽表

投票日期：101年01月14日
頁次：27

行政區別	村 里	投 開 票 所 別	各 候 選 人 得 票 情 形						有效 票數 A A=1+2+...N	無效 票數 B	投 票 數 C=A+B	已 領 未 投 票 數 D D=E-C	得 出 票 數 E E=C+D	用 餘 票 數 F	選 人 數 G=E+F	投 票 率 H H=C/G %
	祥鳳里	0744						7	0	7	0	7	9	16	43.75	
	祥鳳里	0745						7	1	8	0	8	2	10	80.00	
	雙鳳里	0746						6	0	6	0	6	1	7	85.71	
	雙鳳里	0747						18	0	18	0	18	12	30	60.00	
	雙鳳里	0748						26	1	27	0	27	17	44	61.36	
	雙鳳里	0749						16	0	16	0	16	7	23	69.57	
	雙鳳里	0750						13	0	13	0	13	2	15	86.67	
	雙鳳里	0751						20	1	21	0	21	19	40	52.50	
	龍龍里	0752						33	1	34	0	34	14	48	70.83	
	龍鳳里	0753						6	0	6	0	6	7	13	46.15	
	龍鳳里	0754						13	0	13	0	13	3	16	81.25	
	龍鳳里	0755						13	0	13	0	13	6	19	68.42	
	龍鳳里	0756						3	0	3	0	3	1	4	75.00	
	裕民里	0757						11	0	11	0	11	9	20	55.00	
	裕民里	0758						6	0	6	0	6	7	13	46.15	
	裕民里	0759						8	0	8	0	8	3	11	72.73	
	裕安里	0760						9	0	9	0	9	3	12	75.00	
	龍安里	0761						4	0	4	0	4	6	10	40.00	
	龍安里	0762						3	0	3	0	3	0	3	100.00	
	富園里	0763						8	0	8	0	8	5	13	61.54	
	富園里	0764						11	0	11	0	11	4	15	73.33	
	富民里	0765						7	0	7	0	7	3	10	70.00	
	富民里	0766						6	0	6	0	6	11	17	35.29	
	後埤里	0767						4	0	4	0	4	6	10	40.00	
	後埤里	0768						15	0	15	0	15	0	15	100.00	
	萬安里	0769						1	0	1	0	1	1	2	50.00	
	萬安里	0770						4	0	4	0	4	6	10	40.00	
	建福里	0771						8	0	8	0	8	1	9	88.89	
	建福里	0772						9	1	10	0	10	5	15	66.67	

編造單位：新北市選舉委員會
列印日期：101年01月14日 21:57:52

第8屆平地原住民立法委員選舉新北市候選人在各投開票所得票數一覽表

投票日期：101年01月14日
頁次：28

行政區別	村里別	投開票所別	各候選人得票情形																	
			(1) 學國棟 中國國民黨	(2) 洪國治 無	(3) 志斯 仁、達 無	(4) 林金瑛 中華民國臺灣 基本法連線	(5) 詹金福 無	(6) 林正二 羅民黨	(7) 陳述頻 台灣主權黨	(8) 馬耀 W. B. I. Byah 無	(9) 斯T C D W 天附 K S a 中國國民黨	(10) 宿布 斯·頓 無								
	後港里	0773	1	0	0	0	0	0	0	0	0	0	0	0	0	0	0	0	0	0
	後港里	0774	2	0	0	2	0	0	0	0	0	0	0	0	0	0	0	0	0	0
	後港里	0775	0	0	0	0	0	0	0	0	0	0	0	0	0	0	0	0	0	0
	後港里	0776	0	0	0	0	0	0	0	0	0	0	0	0	0	0	0	0	0	0
	四維里	0777	0	0	0	0	0	0	0	0	0	0	0	0	0	0	0	0	0	0
	四維里	0778	1	0	0	0	0	0	0	0	0	0	0	0	0	0	0	0	0	0
	四維里	0779	2	2	0	0	0	0	0	0	0	0	0	0	0	0	0	0	0	0
	南港里	0780	1	0	0	0	0	0	0	0	0	0	0	0	0	0	0	0	0	0
	南港里	0781	0	2	0	0	0	0	0	0	0	0	0	0	0	0	0	0	0	0
	南港里	0782	2	0	0	0	0	0	0	0	0	0	0	0	0	0	0	0	0	0
	南安里	0783	1	1	0	0	0	0	0	0	0	0	0	0	0	0	0	0	0	0
	建安里	0784	1	1	0	0	0	0	0	0	0	0	0	0	0	0	0	0	0	0
	建安里	0785	1	0	0	0	0	0	0	0	0	0	0	0	0	0	0	0	0	0
	建安里	0786	2	0	0	6	0	0	0	0	0	0	0	0	0	0	0	0	0	0
	民全里	0787	1	0	0	0	0	0	0	0	0	0	0	0	0	0	0	0	0	0
	民全里	0788	2	2	0	0	0	0	0	0	0	0	0	0	0	0	0	0	0	0
	入德里	0789	3	0	0	0	0	0	0	0	0	0	0	0	0	0	0	0	0	0
	入德里	0790	1	1	0	0	0	0	0	0	0	0	0	0	0	0	0	0	0	0
	成德里	0791	2	0	0	1	0	0	0	0	0	0	0	0	0	0	0	0	0	0
	成德里	0792	3	0	0	1	0	0	0	0	0	0	0	0	0	0	0	0	0	0
	成德里	0793	2	2	0	0	0	0	0	0	0	0	0	0	0	0	0	0	0	0
	民安里	0794	2	1	0	0	0	0	0	0	0	0	0	0	0	0	0	0	0	0
	民安里	0795	0	0	0	0	0	0	0	0	0	0	0	0	0	0	0	0	0	0
	民安里	0796	0	0	0	0	0	0	0	0	0	0	0	0	0	0	0	0	0	0
	民有里	0797	0	0	0	4	0	0	0	0	0	0	0	0	0	0	0	0	0	0
	民有里	0798	4	1	0	1	0	0	0	0	0	0	0	0	0	0	0	0	0	0
	民本里	0799	0	0	0	1	0	0	0	0	0	0	0	0	0	0	0	0	0	0
	民本里	0800	4	0	0	1	0	0	0	0	0	0	0	0	0	0	0	0	0	0
	光明里	0801	17	3	0	0	0	0	0	0	0	0	0	0	0	0	0	0	0	0

第8屆平地原住民立法委員選舉新北市候選人在各投開票所得票數一覽表

投票日期：101年01月14日
頁次：28

行政區別	村 里	投 開 票 所 別	各 候 選 人 得 票 情 形					有效 票數 A=1+2+...N	無效 票數 B	投 票 數 C=A+B	已 領 未 投 票 數 D=E-C	發 出 票 數 E=C+D	用 餘 票 數 F	選 舉 人 數 G=E+F	投 票 率 H=C/G %
	後港里	0773					5	0	5	0	5	3	8	62.50	
	後港里	0774					17	0	17	0	17	3	20	85.00	
	後港里	0775					4	0	4	0	4	3	7	57.14	
	後港里	0776					5	0	5	0	5	3	8	62.50	
	四樟里	0777					0	0	0	0	0	1	1	0.00	
	四樟里	0778					4	0	4	0	4	9	13	30.77	
	四樟里	0779					15	0	15	0	15	7	22	68.18	
	南港里	0780					5	0	5	0	5	4	9	55.56	
	南港里	0781					5	0	5	0	5	2	7	71.43	
	南港里	0782					4	0	4	0	4	2	6	66.67	
	建安里	0783					7	0	7	0	7	3	10	70.00	
	建安里	0784					5	0	5	0	5	3	8	62.50	
	建安里	0785					3	0	3	0	3	1	4	75.00	
	建安里	0786					16	2	18	0	18	5	23	78.26	
	民全里	0787					8	1	9	0	9	2	11	81.82	
	民全里	0788					9	0	9	0	9	19	28	32.14	
	八德里	0789					4	0	4	0	4	1	5	80.00	
	八德里	0790					9	0	9	0	9	3	12	75.00	
	成德里	0791					12	2	14	0	14	6	20	70.00	
	成德里	0792					8	0	8	0	8	7	15	53.33	
	成德里	0793					13	0	13	0	13	9	22	59.09	
	民安里	0794					6	0	6	0	6	3	9	66.67	
	民安里	0795					6	0	6	0	6	4	10	60.00	
	民安里	0796					2	1	3	0	3	2	5	60.00	
	民有里	0797					9	1	10	0	10	6	16	62.50	
	民有里	0798					13	1	14	0	14	11	25	56.00	
	民本里	0799					3	0	3	0	3	7	10	30.00	
	民本里	0800					10	0	10	0	10	3	13	76.92	
	光明里	0801					58	0	58	0	58	37	95	61.05	

編造單位：新北市選舉委員會
列印日期：101年01月14日 21:57:52

第8屆平地原住民立法委員選舉新北市候選人在各投開票所得票數一覽表

投票日期：101年01月14日
頁次：29

行政區別	村 里	投 開 票 所 別	各 候 選 人 得 票 情 形																
			(1) 廖 國 棟	(2) 洪 國 治	(3) 范 仁 達 播	(4) 林 金 瑛	(5) 詹 金 福	(6) 林 正 二	(7) 陳 進 順	(8) 馬 耀 文 B i b y a h	(9) 鄭 天 附 K S a	(10) 范 布 斯 · 頭							
樹林區	光明里	0802	5	3	1	0	0	0	0	0	0	3	0						
	光正里	0803	0	0	1	0	0	0	0	0	0	3	1						
	光正里	0804	4	0	1	0	0	0	0	0	0	4	0						
	光榮里	0805	4	1	0	0	0	0	2	0	2	3	0						
	光榮里	0806	1	1	2	0	0	0	0	0	0	1	0						
	光和美	0807	1	0	3	0	0	0	0	0	0	1	0						
	光和美	0808	0	2	0	0	0	0	0	0	0	1	2						
	光華里	0809	2	0	0	0	0	0	0	0	0	2	0						
	光華里	0810	2	0	1	0	0	0	0	0	0	3	0						
	光華里	0811	1	0	7	0	0	0	0	0	0	2	0						
	光華里	0812	1	0	1	0	0	0	0	0	0	5	0						
	西盛里	0813	3	2	0	0	0	0	0	0	0	4	0						
	西盛里	0814	0	1	0	0	0	0	0	0	0	1	0						
	西盛里	0815	2	0	0	0	0	0	0	0	0	0	0						
	西盛里	0816	2	0	1	0	0	0	0	0	0	6	1						
	西盛里	0817	0	0	1	0	0	0	0	0	0	4	0						
				524	219	397	8	13	152	18	65	401	53						
		三興里	0818	6	1	4	0	0	0	0	0	5	0						
	三興里	0819	2	2	10	2	0	1	1	0	4	0							
	三興里	0820	9	3	2	0	0	3	1	0	7	0							
	三瑞里	0821	9	0	0	0	0	1	0	1	1	0							
	三瑞里	0822	4	0	0	0	0	0	0	0	1	1							
	三瑞里	0823	1	1	3	0	0	1	0	2	3	0							
	三多里	0824	2	1	6	0	0	0	0	0	6	0							
	三多里	0825	2	0	2	0	0	4	0	1	0	0							
	三龍里	0826	2	1	2	1	1	0	0	0	2	0							
	三龍里	0827	1	0	1	0	0	0	0	0	3	0							
	三龍里	0828	3	0	1	0	2	0	1	1	2	0							
	三龍里	0829	0	0	0	0	0	2	0	1	0	1							

第8屆平地原住民立法委員選舉新北市候選人在各投開票所得票數一覽表

投票日期：101年01月14日
頁次：29

行政區別	村 別	投 開 票 所 別	各 候 選 人 得 票 情 形						有效 票數 A	無 效 票 數 B	C=A+B 投票 數	D=E-C 已 領 未 投 票 數	E=C+D 得 出 票 數	F 用 餘 票 數	G=E+F 選 票 人 數	H=C/G 投 票 率 %
樹林區	光明里	0802							13	0	13	0	13	2	15	86.67
	光正里	0803						5	0	5	0	5	2	7	71.43	
	光正里	0804						11	0	11	0	11	3	14	78.57	
	光榮里	0805						12	0	12	0	12	3	15	80.00	
	光榮里	0806						9	0	9	0	9	2	11	81.82	
	光和美	0807						5	0	5	0	5	6	11	45.45	
	光和美	0808						3	0	3	0	3	2	5	60.00	
	光華里	0809						4	0	4	0	4	2	6	66.67	
	光華里	0810						7	0	7	0	7	8	15	46.67	
	光華里	0811						11	0	11	0	11	4	15	73.33	
	光華里	0812						7	1	8	0	8	5	13	61.54	
	西盛里	0813						9	1	10	0	10	5	15	66.67	
	西盛里	0814						3	0	3	0	3	5	8	37.50	
	西盛里	0815						2	0	2	0	2	2	4	50.00	
	西盛里	0816						14	0	14	0	14	2	16	87.50	
	西盛里	0817						11	1	12	0	12	5	17	70.59	
								1,850	38	1,888	0	1,888	1,260	3,148	59.97	
	三興里	0818					16	0	16	0	16	5	21	76.19		
	三興里	0819					22	0	22	0	22	12	34	64.71		
	三興里	0820					25	0	25	0	25	28	53	47.17		
	三興里	0821					12	0	12	0	12	2	14	85.71		
	三福里	0822					7	0	7	0	7	11	18	38.89		
	三福里	0823					11	0	11	0	11	8	19	57.89		
	三多里	0824					15	0	15	0	15	10	25	60.00		
	三多里	0825					9	0	9	0	9	3	12	75.00		
	三龍里	0826					9	0	9	0	9	6	15	60.00		
	三龍里	0827					6	1	7	0	7	3	10	70.00		
	三龍里	0828					9	0	9	0	9	1	10	90.00		
	三龍里	0829					4	0	4	0	4	3	7	57.14		

第8屆平地原住民立法委員選舉新北市候選人在各投開票所得票數一覽表

投票日期：101年01月14日
頁次：30

行政區別	村 里 別	投 開 票 所 別	各 候 選 人 得 票 情 形																	
			(1) 魯 國 棟	(2) 洪 國 浩	(3) 呂 斯 仁, 連 裕 無	(4) 林 金 珠 中華民國臺灣 基本法連席	(5) 詹 金 福 無	(6) 林 正 二 離 民 黨	(7) 陳 連 順 台灣主權黨	(8) 馬 耀 興, B i l l y h 無	(9) 鄭 天 附, K S a 中國國民黨	(10) 雷 奇 斯, 顏 無								
	猴寮里	0830	15																	
	光興里	0831	4																	
	光興里	0832	3																	
	光興里	0833	2																	
	金寮里	0834	0																	
	金寮里	0835	1																	
	金寮里	0836	2																	
	潭底里	0837	1																	
	潭底里	0838	0																	
	潭底里	0839	2																	
	文林里	0840	2																	
	文林里	0841	3																	
	文林里	0842	2																	
	保安里	0843	2																	
	保安里	0844	3																	
	保安里	0845	2																	
	保安里	0846	0																	
	保安里	0847	0																	
	保安里	0848	4																	
	保安里	0849	6																	
	保安里	0850	0																	
	圳裡里	0851	0																	
	圳裡里	0852	16																	
	圳裡里	0853	0																	
	圳裡里	0854	2																	
	圳裡里	0855	3																	
	樹德里	0856	2																	
	樹德里	0857	3																	
	樹德里	0858	0																	

第8屆平地原住民立法委員選舉新北市候選人在各投開票所得票數一覽表

投票日期：101年01月14日
頁次：30

行政區別	村里別	投開票所別	各候選人得票情形						有效票數 A=1+2+...N	無效票數 B	投票數 C=A+B	已領未投票數 D=E-C	發出票數 E=C+D	用餘票數 F	選票人數 G=E+F	投票率 H=C/G %
			1	2	3	4	5	6								
	莠寮里	0830						45	0	45	0	45	14	59	76.27	
	光興里	0831						25	0	25	0	25	11	36	69.44	
	光興里	0832						11	0	11	0	11	3	14	78.57	
	光興里	0833						13	0	13	0	13	17	30	43.33	
	金寮里	0834						3	0	3	0	3	1	4	75.00	
	金寮里	0835						9	0	9	0	9	5	14	64.29	
	金寮里	0836						3	0	3	0	3	6	9	33.33	
	潭底里	0837						3	0	3	0	3	19	22	13.64	
	潭底里	0838						4	0	4	0	4	0	4	100.00	
	潭底里	0839						4	0	4	0	4	8	21	61.90	
	文林里	0840						13	0	13	0	13	4	10	40.00	
	文林里	0841						4	0	4	0	4	6	8	87.50	
	文林里	0842						7	0	7	0	7	1	8	87.50	
	保安里	0843						12	0	12	0	12	21	33	36.36	
	保安里	0844						7	0	7	0	7	6	13	53.85	
	保安里	0844						9	0	9	0	9	6	15	60.00	
	保安里	0845						9	0	10	0	10	11	21	47.62	
	保安里	0846						3	0	3	0	3	7	10	30.00	
	保安里	0847						5	1	6	0	6	2	8	75.00	
	保安里	0848						19	0	19	0	19	8	27	70.37	
	保安里	0848						20	0	20	0	20	4	24	83.33	
	保安里	0850						12	0	12	0	12	11	23	52.17	
	保安里	0851						4	0	4	0	4	9	13	30.77	
	保安里	0852						104	1	105	0	105	38	143	73.43	
	保安里	0853						5	0	5	0	5	2	7	71.43	
	保安里	0854						4	1	5	0	5	1	6	83.33	
	保安里	0855						4	0	4	0	4	7	11	36.36	
	保安里	0856						10	0	10	0	10	4	14	71.43	
	保安里	0857						3	2	5	0	5	3	8	62.50	
	保安里	0858						4	0	4	0	4	2	6	66.67	

第8屆平原原住民立法委員選舉新北市候選人在各投開票所得票數一覽表

行政區別	村里	投開票所別	各候選人得票情形																	
			(1) 廖國棟 中國國民黨	(2) 洪國治 無	(3) 忠斯 忠仁 連裕 無	(4) 林金榮 中華民國臺灣 基本法連線	(5) 詹金福 無	(6) 林正二 國民黨	(7) 陳進順 台灣主權黨	(8) 馬耀文 W. M. B. B. I. by a h 無	(9) 鄭天財 K. S. a 中國國民黨	(10) 翁布新 翁 無								
	樹西里	0859	4	0	1	0	0	0	0	0	0	0	0	0	0	0	0	0	0	0
	樹西里	0860	1	0	1	0	0	0	0	0	0	0	0	0	0	0	0	0	0	0
	樹西里	0861	3	0	1	0	0	0	0	0	0	0	0	0	0	0	0	0	0	0
	樹西里	0862	0	2	0	0	0	0	0	0	0	0	0	0	0	0	0	0	0	0
	樹西里	0863	1	0	1	0	0	0	0	0	0	0	0	0	0	0	0	0	0	0
	樹西里	0864	1	0	1	0	0	0	0	0	0	0	0	0	0	0	0	0	0	0
	樹西里	0865	5	0	2	0	0	0	0	0	0	0	0	0	0	0	0	0	0	0
	樹西里	0866	4	0	1	0	0	0	0	0	0	0	0	0	0	0	0	0	0	0
	樹西里	0867	1	3	1	0	0	0	0	0	0	0	0	0	0	0	0	0	0	0
	樹西里	0868	4	0	7	0	0	0	0	0	0	0	0	0	0	0	0	0	0	0
	樹西里	0869	1	1	3	0	0	0	0	0	0	0	0	0	0	0	0	0	0	0
	樹西里	0870	2	0	1	0	0	0	0	0	0	0	0	0	0	0	0	0	0	0
	樹西里	0871	0	1	0	0	0	0	0	0	0	0	0	0	0	0	0	0	0	0
	樹西里	0872	7	0	1	0	0	0	0	0	0	0	0	0	0	0	0	0	0	0
	樹西里	0873	3	0	2	0	0	0	0	0	0	0	0	0	0	0	0	0	0	0
	樹西里	0874	4	0	0	0	0	0	0	0	0	0	0	0	0	0	0	0	0	0
	樹西里	0875	2	0	0	0	0	0	0	0	0	0	0	0	0	0	0	0	0	0
	樹西里	0876	1	0	2	0	0	0	0	0	0	0	0	0	0	0	0	0	0	0
	樹西里	0877	1	0	2	0	0	0	0	0	0	0	0	0	0	0	0	0	0	0
	樹西里	0878	8	3	6	0	0	0	0	0	0	0	0	0	0	0	0	0	0	0
	樹西里	0879	6	1	9	0	0	0	0	0	0	0	0	0	0	0	0	0	0	0
	樹西里	0880	11	1	5	0	0	0	0	0	0	0	0	0	0	0	0	0	0	0
	樹西里	0881	8	7	7	0	0	0	0	0	0	0	0	0	0	0	0	0	0	0
	樹西里	0882	4	0	3	0	0	0	0	0	0	0	0	0	0	0	0	0	0	0
	樹西里	0883	10	0	2	0	0	0	0	0	0	0	0	0	0	0	0	0	0	0
	樹西里	0884	17	7	12	0	0	0	0	0	0	0	0	0	0	0	0	0	0	0
	樹西里	0885	15	8	17	0	0	0	0	0	0	0	0	0	0	0	0	0	0	0
	樹西里	0886	10	5	3	0	0	0	0	0	0	0	0	0	0	0	0	0	0	0
	樹西里	0887	3	5	9	0	0	0	0	0	0	0	0	0	0	0	0	0	0	0
	樹西里	0887	12	1	4	0	0	0	0	0	0	0	0	0	0	0	0	0	0	0

第8屆平地原住民立法委員選舉新北市候選人在各投開票所得票數一覽表

投票日期：101年01月14日
頁次：31

行政區別	村 別	投 開 票 所 別	各 候 選 人 得 票 情 形						有效 票數 A A=1+2+...N	無 效 票 數 B	投 票 數 C=A+B	已 領 未 投 票 數 D=E-C	發 出 票 數 E=C+D	用 餘 票 數 F	選 票 人 數 G=E+F	投 票 率 % H=C/G
	樹福里	0858						5	0	5	0	5	2	7	71.43	
	樹福里	0860						3	0	3	0	3	0	3	100.00	
	樹西里	0861						5	0	5	0	5	5	10	50.00	
	樹西里	0862						4	0	4	0	4	4	12	33.33	
	樹西里	0863						2	0	2	0	2	3	5	40.00	
	樹興里	0864						14	1	15	0	15	4	19	78.95	
	樹興里	0865						9	0	9	0	9	10	19	47.37	
	樹興里	0866						7	0	7	0	7	11	18	38.88	
	樹人里	0867						15	0	15	0	15	9	24	62.50	
	樹人里	0868						6	0	6	0	6	4	10	60.00	
	育英里	0869						4	0	4	0	4	7	11	36.36	
	育英里	0870						1	0	1	0	1	6	7	14.29	
	樹南里	0871						8	0	8	0	8	8	18	44.44	
	樹南里	0872						8	0	8	0	8	8	16	50.00	
	樹南里	0873						9	1	10	0	10	7	17	58.82	
	樹東里	0874						7	1	8	0	8	4	12	66.67	
	樹北里	0875						1	0	1	0	1	0	1	100.00	
	樹北里	0876						3	0	3	0	3	1	4	75.00	
	彭福里	0877						31	0	31	0	31	37	68	45.59	
	彭福里	0878						22	0	22	0	22	15	37	59.46	
	彭福里	0879						24	0	24	0	24	10	34	70.59	
	和平里	0880						29	0	29	0	29	21	50	58.00	
	和平里	0881						10	0	10	0	10	7	17	58.82	
	彭興里	0882						20	0	20	0	20	12	32	62.50	
	彭興里	0883						50	0	50	0	50	48	98	51.02	
	彭興里	0884						65	2	67	0	67	40	107	62.62	
	彭興里	0885						25	0	25	0	25	22	47	53.19	
	彭興里	0886						26	0	26	0	26	11	37	70.27	
	彭厝里	0887						30	4	34	0	34	15	49	69.39	

編造單位：新北市選舉委員會
列印日期：101年01月14日 21:57:53

第8屆平地原住民立法委員選舉新北市候選人在各投開票所得票數一覽表

投票日期：101年01月14日
頁次：32

行政區別	村	投開票所別	各候選人得票情形															
			(1) 廖國棟 中國國民黨	(2) 洪國治 無	(3) 志斯 仁達 無	(4) 林金瑛 中華民國臺灣 基本法建國	(5) 詹含福 無	(6) 林正二 親民黨	(7) 陳連順 台灣主權黨	(8) Wong M. B. Byah 無	(9) Stewart Kenneth S 中國國民黨	(10) 密魯斯· 頭 無						
	彭厝里	08888	4	4	5	0	0	2	3	1	10	0						
	大同里	08889	1	0	5	0	0	1	0	0	2	2	1					
	大同里	08900	8	1	8	0	0	4	1	1	9	9	0					
	中華里	08911	10	5	3	0	0	0	0	3	7	7	0					
	中華里	08922	5	6	12	0	0	1	0	3	5	5	0					
	太順里	08932	10	2	5	0	0	2	1	0	7	3	0					
	太順里	08934	7	4	16	0	0	0	0	0	3	7	0					
	東昇里	08935	8	0	5	0	0	0	0	0	3	3	1					
	東昇里	08966	0	1	6	0	0	4	0	3	8	8	4					
	東昇里	08977	2	0	2	0	0	0	0	0	0	0	0					
	東陽里	08988	3	0	2	0	0	1	0	0	10	0	0					
	東陽里	08989	21	2	10	0	0	2	0	0	9	9	2					
	東陽里	09000	14	3	13	0	0	1	0	1	7	7	0					
	東陽里	09011	2	9	5	0	0	1	0	2	1	1	0					
	東山里	09022	7	4	7	0	0	1	0	1	0	0	0					
	東山里	09033	4	1	4	0	0	2	0	0	2	2	1					
	山佳里	09034	9	3	9	0	0	1	0	2	18	0	0					
	山佳里	09045	12	16	10	1	1	6	0	1	20	0	0					
	山佳里	09065	29	14	22	1	1	2	0	1	15	1	1					
	中山里	09077	11	3	2	0	0	2	0	2	8	8	1					
	中山里	09088	22	0	11	0	0	3	1	0	19	3	3					
	中山里	09099	25	1	33	0	0	10	0	3	11	2	2					
	樂山里	09100	4	0	1	0	0	1	0	0	9	0	0					
	柑園里	09111	3	1	1	0	0	2	0	1	0	0	0					
	柑園里	09122	0	2	0	0	0	1	0	0	0	0	0					
	柑園里	09133	5	1	0	0	0	1	0	2	3	3	2					
	柑園里	09144	0	0	0	0	0	1	0	1	0	0	0					
	西園里	09155	6	0	0	0	0	0	0	0	11	0	0					
	南園里	09166	0	0	0	0	0	0	0	0	0	0	0					

第8屆平地原住民立法委員選舉新北市候選人在各投開票所得票數一覽表

投票日期：101年01月14日
 頁次：32

行政區別	村里	投開票所別	各候選人					有效票數 A=1+2+...N	無效票數 B	投票數 C=A+B	已領表投票數 D=E-C	發出票數 E=C+D	用餘票數 F	選票人數 G=E+F	投票率 H=C/G %
	彭厝里	0888					29	2	31	0	31	28	59	52.54	
	大同里	0889					10	0	10	0	10	6	16	62.50	
	大岡里	0890					32	0	32	0	32	23	55	58.18	
	中崙里	0891					28	0	28	0	28	17	45	62.22	
	中崙里	0892					32	0	32	0	32	17	49	65.31	
	太廟里	0893					23	0	23	0	23	27	50	46.00	
	太廟里	0894					34	0	34	0	34	26	60	56.67	
	東昇里	0895					17	1	18	0	18	8	26	69.23	
	東昇里	0896					26	2	28	0	28	16	44	63.64	
	東陽里	0897					4	0	4	0	4	10	14	28.57	
	東陽里	0898					16	1	17	0	17	17	34	50.00	
	東陽里	0899					46	0	46	0	46	22	68	67.65	
	東陽里	0900					39	2	41	0	41	19	60	68.33	
	東陽里	0901					20	0	20	0	20	15	35	57.14	
	東山里	0902					20	2	22	0	22	12	34	64.71	
	東山里	0903					14	0	14	0	14	9	23	60.87	
	山佳里	0904					43	1	44	0	44	30	74	59.46	
	山佳里	0905					67	3	70	0	70	43	113	61.95	
	山佳里	0906					85	2	87	0	87	45	132	65.91	
	中山里	0907					29	4	33	0	33	23	56	58.93	
	中山里	0908					59	0	59	0	59	35	94	62.77	
	樂山里	0909					85	0	85	0	85	42	127	66.93	
	樂山里	0910					15	0	15	0	15	12	27	55.56	
	柑園里	0911					8	0	8	0	8	11	19	42.11	
	柑園里	0912					3	0	3	0	3	3	6	50.00	
	柑園里	0913					14	0	14	0	14	3	17	82.35	
	柑園里	0914					2	0	2	0	2	1	3	66.67	
	西園里	0915					19	0	19	0	19	14	33	57.58	
	南園里	0916					0	0	0	0	0	2	2	0.00	

編造單位：新北市選舉委員會
 列印日期：101年01月14日 21:57:53

第8屆平地原住民立法委員選舉新北市候選人在各投開票所得票數一覽表

投票日期：101年01月14日
頁次：33

行政區別	村里別	投開票所別	各候選人得票情形															
			(1) 廖國棟 中國國民黨	(2) 洪國治 無	(3) 盧斯仁 連振 無	(4) 林金英 中華民國臺灣 基本法連繫	(5) 詹含福 無	(6) 林正二 國民黨	(7) 陳連順 台灣生成會	(8) 馮耀基 W. B. Blyth 無	(9) 斯T C W 附K S a 中國國民黨	(10) 符育 斯· 璜 無						
鶯歌區	南園里	0917	2	0	0	0	0	0	0	0	0	0	0	0	0	0	0	0
	南園里	0918	0	0	0	0	0	0	0	0	0	0	0	0	0	0	0	0
	南園里	0919	3	0	1	0	0	0	0	0	0	1	0	2	0	0	0	0
	南園里	0920	3	0	2	0	0	0	0	0	0	0	0	6	0	0	0	0
	南園里	0921	7	1	1	0	0	0	0	0	0	0	0	2	0	0	0	0
	北園里	0922	7	1	3	1	1	0	0	0	0	1	0	4	0	0	0	0
	北園里	0923	1	0	4	0	0	0	0	0	0	0	0	1	0	0	0	0
	建德里	0924	0	0	89	1	0	0	0	0	0	0	0	79	0	0	0	0
	東營里	0925	1	0	1	0	0	0	0	0	0	0	0	1	0	0	0	0
	北營里	0926	2	0	1	0	0	0	0	0	0	0	0	3	0	0	0	0
	北營里	0927	3	0	0	0	0	0	0	0	0	0	0	0	0	0	0	0
	西營里	0928	2	0	1	0	0	0	0	0	0	0	0	0	0	0	0	0
	西營里	0929	1	0	0	0	0	0	0	0	0	0	0	0	0	0	0	0
	中營里	0930	1	0	3	0	0	0	0	0	0	0	0	0	0	0	0	0
	南營里	0931	1	0	3	0	0	0	0	0	0	0	0	3	0	0	0	0
	南營里	0932	7	0	2	0	0	0	0	0	0	0	0	6	0	0	0	0
	南營里	0933	3	0	0	0	0	0	0	0	0	0	0	0	0	0	0	0
南營里	0934	3	12	0	0	0	0	0	0	0	0	0	1	1	1	4	0	
建園里	0935	3	1	2	0	0	0	0	0	0	0	0	1	1	0	0	0	
建園里	0936	12	3	7	0	0	0	0	0	0	0	0	0	3	0	0	0	
二甲里	0937	8	9	8	0	0	0	0	0	0	0	0	2	6	0	0	0	
二甲里	0938	16	12	3	0	0	0	0	0	0	0	0	4	4	0	0	0	
二橋里	0939	1	2	9	0	0	0	0	0	0	0	0	2	0	0	0	0	
二橋里	0940	2	0	0	0	0	0	0	0	0	0	0	0	0	0	0	0	
二橋里	0941	2	0	0	0	0	0	0	0	0	0	0	0	1	1	0	0	
尖山里	0942	0	0	0	0	0	0	0	0	0	0	0	0	0	0	0	0	
尖山里	0943	0	2	2	0	0	0	0	0	0	0	0	0	0	0	0	0	
尖山里	0944	8	0	4	0	0	0	0	0	0	0	0	4	2	2	0	0	

第8屆平地原住民立法委員選舉新北市候選人在各投開票所得票數一覽表

投票日期：101年01月14日
頁次：33

行政區別	村 里 別	投 開 票 所 別	各 候 選 人					有 效 票 數 A	無 效 票 數 B	投 票 數 C=A+B	已 領 夾 投 票 數 D=E-C	發 出 票 數 E=C+D	用 餘 票 數 F	選 票 人 數 G=E+F	投 票 率 H %
齊 東 區	南園里	0917					4	0	4	0	4	4	4	8	50.00
	南園里	0918					0	1	1	0	1	0	1	1	100.00
	南園里	0919					7	0	7	0	7	8	15	46.67	
	南園里	0920					14	1	15	0	15	6	21	71.43	
	東園里	0921					19	0	19	0	19	15	34	55.88	
	北園里	0922					19	0	19	0	19	14	33	57.58	
	北園里	0923					6	0	6	0	6	15	21	28.57	
	建德里	0924					591	16	607	0	607	494	1,101	55.13	
	東營里	0925					2	0	2	0	2	0	2	100.00	
	北營里	0926					5	0	5	0	5	2	7	71.43	
	北營里	0927					10	0	10	0	10	3	13	76.92	
	西營里	0928					4	0	4	0	4	4	8	50.00	
	西營里	0929					4	0	4	0	4	0	4	100.00	
	中營里	0930					13	0	13	0	13	5	18	72.22	
	南營里	0931					25	1	26	0	26	17	43	60.47	
	南營里	0932					8	0	8	0	8	10	18	44.44	
	南營里	0933					21	0	21	0	21	12	33	63.64	
	建國里	0934					9	1	10	0	10	8	18	55.56	
建國里	0935					31	0	31	0	31	24	55	56.36		
建國里	0936					34	0	34	0	34	29	63	53.97		
二甲里	0937					36	1	37	0	37	25	62	59.88		
二橋里	0938					18	0	18	0	18	12	30	60.00		
二橋里	0939					2	0	2	0	2	5	7	28.57		
二橋里	0940					7	0	7	0	7	10	17	41.18		
尖山里	0941					6	0	6	0	6	8	14	42.86		
尖山里	0942					3	0	3	0	3	3	6	50.00		
尖山里	0943					10	0	10	0	10	15	25	40.00		
尖山里	0944					18	0	18	0	18	16	34	52.94		

行政區別	村 別	投 開 票 所 別	各 候 選 人 得 票 情 形															
			(1) 廖國棟 中國國民黨	(2) 洪國治 無	(3) 志新 仁達 無	(4) 林金珠 中華民國臺灣 基本法連線	(5) 詹金福 無	(6) 林正二 國民黨	(7) 陳連順 台灣土產黨	(8) 馬 耀 比 yah 無	(9) 謝 天 財 K S a 中國國民黨	(10) 翁 布 斯 · 傑 無						
板橋區	南靖里	0945	2	1	0	0	0	0	0	0	1	1	0					
	南靖里	0946	4	0	0	0	0	0	0	0	1	1	0					
	南靖里	0947	11	4	3	0	0	0	10	4	4	1	1					
	同慶里	0948	1	0	0	0	0	0	0	0	3	3	0					
	永昌里	0949	6	2	4	0	0	0	3	1	1	1	1					
	永昌里	0950	4	0	4	0	0	0	2	2	3	2	1					
	永昌里	0951	1	0	2	0	0	0	0	0	0	0	0					
	永昌里	0952	1	0	1	0	0	0	0	0	0	0	0					
	永昌里	0953	2	3	0	0	0	0	4	0	4	0	0					
	永吉里	0954	2	0	2	0	0	0	1	0	0	0	0					
	永吉里	0955	2	0	2	0	0	0	0	0	0	0	0					
	永吉里	0956	10	5	1	0	0	0	2	0	0	0	0					
	鳳祥里	0957	1	0	2	0	0	0	0	0	0	0	0					
	鳳祥里	0958	0	2	0	0	0	0	0	0	2	0	0					
	鳳祥里	0959	4	2	1	0	0	0	4	0	0	0	0					
鳳鳴里	0960	0	1	0	0	0	0	0	0	0	0	0						
鳳鳴里	0961	2	0	1	0	0	0	1	1	6	6	3						
鳳鳴里	0962	1	2	0	0	0	0	1	1	0	0	0						
鳳鳴里	0963	1	0	0	0	0	0	1	1	0	0	0						
鳳福里	0964	9	2	4	0	0	0	1	1	4	0	0						
鳳福里	0965	1	0	5	0	0	0	1	0	0	0	0						
大湖里	0966	8	6	4	0	0	0	0	2	2	1	1						
大湖里	0967	2	5	0	0	0	0	0	1	1	2	2						
大湖里	0968	1	7	0	0	0	0	1	1	0	0	0						
中湖里	0969	5	15	5	0	0	0	1	1	3	3	0						
中湖里	0970	3	5	0	0	0	0	0	1	1	0	0						
中湖里	0971	4	1	4	1	0	0	1	1	2	2	1						
中湖里	0972	6	6	1	0	0	0	0	1	0	0	0						
板橋區			287	114	253	17	104	9	80	167	68							

第8屆平地原住民立法委員選舉新北市候選人在各投開票所得票數一覽表

投票日期：101年01月14日
頁次：34

行政區別	村里	投開票所別	各候選人名單					有效票數 A=1+2+...N	無效票數 B	投票數 C=A+B	已填未投票數 D=E-C	發出票數 E=C+D	用餘票數 F	選票人數 G=E+F	投票率 H=C/G %
			1	2	3	4	5								
	南靖里	0945					6	1	7	0	7	3	10	70.00	
	南靖里	0946					5	0	5	0	5	2	7	71.43	
	南靖里	0947					38	2	40	0	40	31	71	58.34	
	同慶里	0948					4	0	4	0	4	9	13	30.77	
	永昌里	0949					17	1	18	0	18	15	33	54.55	
	永昌里	0950					16	0	16	0	16	9	25	64.00	
	永昌里	0951					5	0	5	0	5	8	13	38.46	
	永昌里	0952					2	0	2	0	2	1	3	66.67	
	永昌里	0953					9	0	9	0	9	7	16	56.25	
	永吉里	0954					9	0	9	0	9	3	12	75.00	
	永吉里	0955					4	0	4	0	4	0	4	100.00	
	永吉里	0956					18	1	19	0	19	14	33	57.58	
	永吉里	0957					3	0	3	0	3	2	5	60.00	
	鳳祥里	0958					4	0	4	0	4	3	7	57.14	
	鳳祥里	0959					13	1	14	0	14	8	22	63.64	
	鳳鳴里	0960					1	0	1	0	1	3	4	25.00	
	鳳鳴里	0961					14	1	15	0	15	7	22	68.18	
	鳳鳴里	0962					5	0	5	0	5	8	13	38.46	
	鳳梅里	0963					3	1	4	0	4	3	7	57.14	
	鳳梅里	0964					21	2	23	0	23	7	30	76.67	
	鳳梅里	0965					7	0	7	0	7	1	8	87.50	
	大湖里	0966					22	1	23	0	23	38	61	37.70	
	大湖里	0967					12	0	12	0	12	14	26	46.15	
	大湖里	0968					11	0	11	0	11	3	14	78.57	
	中湖里	0969					30	1	31	0	31	33	64	48.44	
	中湖里	0970					10	1	11	0	11	10	21	52.38	
	中湖里	0971					15	0	15	0	15	23	38	39.47	
	中湖里	0972					14	0	14	0	14	8	22	63.64	
板橋區							1,100	27	1,127	0	1,127	695	1,822	61.86	

編造單位：新北市選舉委員會
列印日期：101年01月14日 21:57:53

第8屆平地原住民立法委員選舉新北市候選人在各投開票所得票數一覽表

投票日期：101年01月14日
頁次：35

行政區別	村 別	投 開 票 所 別	各 候 選 人 得 票 情 形																	
			(1) 廖國棟 中國國民黨	(2) 洪國治 無	(3) 志新、 達標 無	(4) 林金英 中華民國臺灣 基本法連繫	(5) 廖金福 無	(6) 林正二 國民黨	(7) 陳達順 台灣土庫黨	(8) 馬耀比、 Biyah 無	(9) 斯財、 Kaw Sa 中國國民黨	(10) 苗骨斯、 顯 無								
	留侯里	0973	0	2	0	0	0	0	0	0	0	0	0	0	0	0	0	0	0	0
	渣芬里	0974	0	0	0	0	0	0	0	0	0	0	0	0	0	0	0	0	0	0
	赤松里	0975	0	0	0	0	0	0	0	0	0	0	0	0	0	0	0	0	0	0
	黃石里	0976	0	0	0	0	0	0	0	0	0	0	0	0	0	0	0	0	0	0
	把秀里	0977	0	0	0	0	0	0	0	0	0	0	0	0	0	0	0	0	0	0
	把秀里	0978	0	0	0	0	0	0	0	0	0	0	0	0	0	0	0	0	0	0
	清興里	0979	0	0	0	0	0	0	0	0	0	0	0	0	0	0	0	0	0	0
	清興里	0980	0	0	0	0	0	0	0	0	0	0	0	0	0	0	0	0	0	0
	清興里	0981	0	2	0	0	0	0	0	0	0	0	0	0	0	0	0	0	0	0
	清興里	0982	0	0	0	0	0	0	0	0	0	0	0	0	0	0	0	0	0	0
	清興里	0983	2	0	0	0	0	0	0	0	0	0	0	0	0	0	0	0	0	0
	新興里	0984	0	0	0	0	0	0	0	0	0	0	0	0	0	0	0	0	0	0
	新興里	0985	1	0	0	0	0	0	0	0	0	0	0	0	0	0	0	0	0	0
	社後里	0986	1	0	0	0	0	0	0	0	0	0	0	0	0	0	0	0	0	0
	社後里	0987	2	0	0	0	0	0	0	0	0	0	0	0	0	0	0	0	0	0
	社後里	0988	0	0	0	0	0	0	0	0	0	0	0	0	0	0	0	0	0	0
	社後里	0989	0	0	0	0	0	0	0	0	0	0	0	0	0	0	0	0	0	0
	社後里	0990	1	0	0	0	0	0	0	0	0	0	0	0	0	0	0	0	0	0
	社後里	0991	0	0	0	0	0	0	0	0	0	0	0	0	0	0	0	0	0	0
	社後里	0992	0	0	0	0	0	0	0	0	0	0	0	0	0	0	0	0	0	0
	香雅里	0993	0	0	0	0	0	0	0	0	0	0	0	0	0	0	0	0	0	0
	中正里	0994	0	0	0	0	0	0	0	0	0	0	0	0	0	0	0	0	0	0
	中正里	0995	0	0	0	0	0	0	0	0	0	0	0	0	0	0	0	0	0	0
	中正里	0996	0	0	0	0	0	0	0	0	0	0	0	0	0	0	0	0	0	0
	中正里	0997	0	1	0	0	0	0	0	0	0	0	0	0	0	0	0	0	0	0
	自強里	0998	0	0	0	0	0	0	0	0	0	0	0	0	0	0	0	0	0	0
	自強里	0999	0	0	0	0	0	0	0	0	0	0	0	0	0	0	0	0	0	0
	自強里	1000	0	0	0	0	0	0	0	0	0	0	0	0	0	0	0	0	0	0
	自強里	1001	0	2	0	0	0	0	0	0	0	0	0	0	0	0	0	0	0	0

第8屆平地原住民立法委員選舉新北市候選人在各投開票所得票數一覽表

投票日期：101年01月14日
頁次：35

行政區別	村 里	投 開 票 所 別	各 候 選 人 得 票 情 形					有效 票數 A=1+2+...N	無 效 票 數 B	投 票 數 C=A+B	已 領 未 投 票 數 D=E-C	發 出 票 數 E=C+D	用 餘 票 數 F	選 票 人 數 G=E+F	投 票 率 H=C/G %
	留侯里	09773													
	流芳里	09774					4	0	4	0	4	0	0	4	100.00
	赤松里	09775					1	0	1	0	1	0	0	1	100.00
	黃石里	09776					0	0	0	0	0	0	0	0	0.00
	托秀里	09777					0	0	0	0	0	0	1	1	0.00
	油興里	09778					0	0	0	0	0	0	0	0	0.00
	油興里	09779					0	0	0	0	0	0	0	0	0.00
	油興里	09800					5	0	5	0	5	0	1	1	0.00
	油興里	09801					1	0	1	0	1	0	1	1	100.00
	油興里	09802					3	0	3	0	3	0	2	3	33.33
	新樂里	09803					2	0	2	0	2	0	4	2	42.86
	新樂里	09804					1	0	1	0	1	0	0	1	100.00
	社後里	09805					3	1	4	0	4	0	26	30	13.33
	社後里	09806					3	0	3	0	3	0	0	3	100.00
	社後里	09807					4	0	4	0	4	0	6	10	40.00
	社後里	09808					0	0	0	0	0	0	1	1	0.00
	香社里	09809					0	0	0	0	0	0	4	4	0.00
	香社里	09900					2	0	2	0	2	0	3	5	40.00
	香社里	09901					1	0	1	0	1	0	0	1	100.00
	香雅里	09902					0	0	0	0	0	0	1	1	0.00
	香雅里	09903					0	0	0	0	0	0	1	1	0.00
	中正里	09904					7	0	7	0	7	0	1	8	87.50
	中正里	09905					1	0	1	0	1	0	2	3	33.33
	中正里	09906					2	0	2	0	2	0	0	2	100.00
	自強里	09907					1	0	1	0	1	0	0	1	100.00
	自強里	09908					0	0	0	0	0	0	0	0	0.00
	自強里	09998					2	0	2	0	2	0	2	2	100.00
	自強里	10000					1	0	1	0	1	0	1	1	50.00
	自立里	10001					2	0	2	0	2	0	0	2	100.00

第8屆平地原住民立法委員選舉新北市候選人在各投開票所得票數一覽表

投票日期：101年01月14日
頁次：36

行政區別	村別	投開票所別	候選人得票情形																	
			(1) 張國棟 中國國民黨	(2) 洪國治 無	(3) 志新 志仁、連勝 無	(4) 林金球 中華民國臺灣 基本法建黨	(5) 詹金福 無	(6) 林正二 國民黨	(7) 陳建順 台灣基督教	(8) 高麗星 W. B. J. a 比yih 無	(9) 謝天財 K. W. S. a 中國國民黨	(10) 雷布斯 · 顏 無								
	自立里	1002	0	0	0	0	0	0	0	1	0	0	0	0	0	0	0	0	0	0
	光華里	1003	1	0	0	0	0	0	0	0	0	0	0	0	0	0	0	0	0	0
	光華里	1004	1	0	0	0	0	0	0	0	0	0	0	0	0	0	0	0	0	0
	光榮里	1005	1	0	0	0	0	0	0	0	0	0	0	0	0	0	0	0	0	0
	光榮里	1006	1	0	0	0	0	0	0	0	0	0	0	0	0	0	0	0	0	0
	國光里	1007	2	1	0	0	0	0	0	0	0	0	0	0	0	0	0	0	0	0
	國光里	1008	1	0	0	0	0	0	0	0	0	0	0	0	0	0	0	0	0	0
	國光里	1009	0	0	0	0	0	0	0	0	0	0	0	0	0	0	0	0	0	0
	港尾里	1010	0	0	0	0	0	0	0	0	0	0	0	0	0	0	0	0	0	0
	港尾里	1011	0	0	0	0	0	0	0	0	0	0	0	0	0	0	0	0	0	0
	新生里	1012	0	0	0	0	0	0	0	0	0	0	0	0	0	0	0	0	0	0
	新生里	1013	0	3	0	0	0	0	0	0	0	0	0	0	0	0	0	0	0	0
	新生里	1014	0	0	0	0	0	0	0	0	0	0	0	0	0	0	0	0	0	0
	金華里	1015	0	0	0	0	0	0	0	0	0	0	0	0	0	0	0	0	0	0
	金華里	1016	4	0	0	0	0	0	0	0	0	0	0	0	0	0	0	0	0	0
	金華里	1017	2	0	0	0	0	0	0	0	0	0	0	0	0	0	0	0	0	0
	港德里	1018	0	1	0	0	0	0	0	0	0	0	0	0	0	0	0	0	0	0
	港德里	1019	1	0	0	0	0	0	0	0	0	0	0	0	0	0	0	0	0	0
	港德里	1020	0	0	0	0	0	0	0	0	0	0	0	0	0	0	0	0	0	0
	港德里	1021	0	0	0	0	0	0	0	0	0	0	0	0	0	0	0	0	0	0
	港德里	1022	1	0	0	0	0	0	0	0	0	0	0	0	0	0	0	0	0	0
	民權里	1023	0	0	0	0	0	0	0	0	0	0	0	0	0	0	0	0	0	0
	民安里	1024	0	0	0	0	0	0	0	0	0	0	0	0	0	0	0	0	0	0
	民安里	1025	0	0	0	0	0	0	0	0	0	0	0	0	0	0	0	0	0	0
	建國里	1026	0	0	0	0	0	0	0	0	0	0	0	0	0	0	0	0	0	0
	建國里	1027	0	0	0	0	0	0	0	0	0	0	0	0	0	0	0	0	0	0
	建國里	1028	0	0	0	0	0	0	0	0	0	0	0	0	0	0	0	0	0	0
	深生里	1029	0	0	0	0	0	0	0	0	0	0	0	0	0	0	0	0	0	0
	深生里	1030	0	0	0	0	0	0	0	0	0	0	0	0	0	0	0	0	0	0

編造單位：新北市選舉委員會
列印日期：101年01月14日 21:57:53

第8屆平地原住民立法委員選舉新北市候選人在各投開票所得票數一覽表

投票日期：101年01月14日
 頁次：36

行政區別	村里	投開票所別	各保選人得票情形						有效票數 A=1+2+...+N	無效票數 B	投票數 C=A+B	已領大投票數 D=E-C	發出票數 E=C+D	用餘票數 F	選舉人數 G=E+F	投票率 H=C/G %
	自立里	1002						1	0	1	0	1	2	3	33.33	
	光華里	1003					1	0	1	0	0	1	2	3	33.33	
	光華里	1004					2	0	2	0	0	2	0	2	100.00	
	光榮里	1005					1	0	1	0	0	1	0	1	100.00	
	光榮里	1006					5	0	5	0	0	5	1	6	83.33	
	國光里	1007					4	0	4	0	0	4	0	4	100.00	
	國光里	1008					1	0	1	0	0	1	1	2	50.00	
	國光里	1009					2	0	2	0	0	2	0	2	100.00	
	港尾里	1010					4	2	6	0	0	6	0	6	100.00	
	港尾里	1011					2	1	3	0	0	3	0	3	100.00	
	新生里	1012					1	0	1	0	0	1	0	1	100.00	
	新生里	1013					4	0	4	0	0	4	2	6	66.67	
	新生里	1014					0	0	0	0	0	0	1	1	0.00	
	金華里	1015					1	0	1	0	0	1	1	2	50.00	
	金華里	1016					4	0	4	0	0	4	1	5	80.00	
	金華里	1017					3	0	3	0	0	3	2	5	60.00	
	港德里	1018					3	0	3	0	0	3	0	3	100.00	
	港德里	1019					4	0	4	0	0	4	0	4	100.00	
	港德里	1020					0	0	0	0	0	0	0	0	0.00	
	港德里	1021					1	0	1	0	0	1	0	1	100.00	
	民權里	1022					1	0	1	0	0	1	4	5	20.00	
	民權里	1023					0	0	0	0	0	0	0	0	0.00	
	民安里	1024					1	0	1	0	0	1	0	1	100.00	
	民安里	1025					1	0	1	0	0	1	0	1	100.00	
	建國里	1026					0	0	0	0	0	0	0	0	0.00	
	建國里	1027					1	0	1	0	0	1	0	1	100.00	
	建國里	1028					1	0	1	0	0	1	1	2	50.00	
	漢生里	1029					3	0	3	0	0	3	2	5	60.00	
	漢生里	1030					0	0	0	0	0	0	0	0	0.00	

第8屆平地原住民立法委員選舉新北市候選人在各投開票所得票數一覽表

投票日期：101年01月14日
頁次：37

行政區別	村 里	投 開 票 所 別	各 候 選 人 得 票 情 形																	
			(1) 學 園 棟	(2) 洪 國 治	(3) 志 斯 仁 達 祥	(4) 林 金 英	(5) 詹 金 福	(6) 林 正 二	(7) 陳 進 順	(8) 馬 耀 · B i l l · C h i h	(9) 新 天 附 K S a w	(10) 雷 布 斯 · 頭								
	漢生里	1031	中國國民黨																	
	公館里	1032		1	0	0	0	0	0	0	0	0	0	0	0	0	0	0	0	0
	公館里	1033		0	0	0	0	0	0	0	0	0	0	0	0	0	0	0	0	0
	公館里	1034		0	0	0	0	0	0	0	0	0	0	0	0	0	0	0	0	0
	新民里	1035		1	0	0	0	0	0	0	0	0	0	0	0	0	0	0	0	0
	新民里	1036		0	0	0	0	0	0	0	0	0	0	0	0	0	0	0	0	0
	新民里	1037		0	0	0	0	0	0	0	0	0	0	0	0	0	0	0	0	0
	新福里	1038		0	0	0	0	0	0	0	0	0	0	0	0	0	0	0	0	0
	新福里	1039		0	0	0	0	0	0	0	0	0	0	0	0	0	0	0	0	0
	新福里	1040		0	0	0	0	0	0	0	0	0	0	0	0	0	0	0	0	0
	新福里	1041		0	1	0	0	0	0	0	0	0	0	0	0	0	0	0	0	0
	文德里	1042		0	0	0	0	0	0	0	0	0	0	0	0	0	0	0	0	0
	文德里	1043		0	0	0	0	0	0	0	0	0	0	0	0	0	0	0	0	0
	志誠里	1044		0	0	0	0	0	0	0	0	0	0	0	0	0	0	0	0	0
	志誠里	1045		2	0	0	0	0	0	0	0	0	0	0	0	0	0	0	0	0
	陽明里	1046		1	0	0	0	0	0	0	0	0	0	0	0	0	0	0	0	0
	陽明里	1047		1	0	0	0	0	0	0	0	0	0	0	0	0	0	0	0	0
	陽明里	1048		1	0	0	0	0	0	0	0	0	0	0	0	0	0	0	0	0
	百壽里	1049		0	0	0	0	0	0	0	0	0	0	0	0	0	0	0	0	0
	百壽里	1050		0	0	0	0	0	0	0	0	0	0	0	0	0	0	0	0	0
	介壽里	1051		3	0	0	0	0	0	0	0	0	0	0	0	0	0	0	0	0
	介壽里	1052		0	0	0	0	0	0	0	0	0	0	0	0	0	0	0	0	0
	新埔里	1053		0	0	0	0	0	0	0	0	0	0	0	0	0	0	0	0	0
	新埔里	1054		0	0	0	0	0	0	0	0	0	0	0	0	0	0	0	0	0
	華江里	1055		0	0	0	0	0	0	0	0	0	0	0	0	0	0	0	0	0
	華江里	1056		2	0	0	0	0	0	0	0	0	0	0	0	0	0	0	0	0
	華江里	1057		0	0	0	0	0	0	0	0	0	0	0	0	0	0	0	0	0
	華江里	1058		0	0	0	0	0	0	0	0	0	0	0	0	0	0	0	0	0
	華江里	1059		0	0	0	0	0	0	0	0	0	0	0	0	0	0	0	0	0

第8屆平地原住民立法委員選舉新北市候選人在各投開票所得票數一覽表

投票日期：101年01月14日
頁次：37

行政區別	村 里	投 開 票 所 別	各 候 選 人 得 票 情 形						有 效 票 數 A =1+2+...N	無 效 票 數 B	投 票 數 C=A+B	已 填 未 投 票 數 D=E-C	發 出 票 數 E=C+D	用 餘 票 數 F	選 舉 人 數 G=E+F	投 票 率 % H=C/G
	漢生里	1031						2	0	2	0	2	1	3	66.67	
	公館里	1032						2	0	2	0	2	0	2	100.00	
	公館里	1033						0	0	0	0	0	0	0	0.00	
	公館里	1034						0	0	0	0	0	0	0	0.00	
	新民里	1035						1	1	2	0	2	1	3	66.67	
	新民里	1036						1	0	1	0	1	0	1	100.00	
	新福里	1037						0	0	0	0	0	0	0	0.00	
	新福里	1038						0	0	0	0	0	1	1	0.00	
	李權里	1039						0	0	0	0	0	0	0	0.00	
	李權里	1040						4	1	5	0	5	1	6	83.33	
	文德里	1041						1	0	1	0	1	0	1	100.00	
	文德里	1042						2	0	2	0	2	2	4	50.00	
	忠誠里	1043						2	0	2	0	2	1	3	66.67	
	忠誠里	1044						0	0	0	0	0	0	0	0.00	
	忠誠里	1045						6	0	6	0	6	2	8	75.00	
	陽明里	1046						2	0	2	0	2	0	2	100.00	
	陽明里	1047						3	0	3	0	3	1	4	75.00	
	百壽里	1048						1	0	1	0	1	2	3	33.33	
	百壽里	1049						0	0	0	0	0	0	0	0.00	
	介壽里	1050						2	0	2	0	2	0	2	100.00	
	介壽里	1051						4	0	4	0	4	3	7	57.14	
	新埔里	1052						0	0	0	0	0	2	2	0.00	
	新埔里	1053						2	0	2	0	2	0	2	100.00	
	華江里	1054						1	1	2	0	2	2	4	50.00	
	華江里	1055						2	0	2	0	2	1	3	66.67	
	華江里	1056						2	0	2	0	2	2	4	50.00	
	江翠里	1057						1	0	1	0	1	1	2	50.00	
	江翠里	1058						1	0	1	0	1	2	3	33.33	
	江翠里	1059						4	0	4	0	4	4	8	50.00	

第8屆平地原住民立法委員選舉新北市候選人在各投開票所得票數一覽表

行政區別	村 里 別	投 開 票 所 別	各 候 選 人 得 票 情 形											
			(1) 廖國棟 中國國民黨	(2) 洪國治 無	(3) 志新 仁達 無	(4) 林金英 中華民國臺灣 基本法連線	(5) 廖金福 無	(6) 林正二 無	(7) 陳連順 台灣土產黨	(8) 馬 耀 比 yah 無	(9) 鄭 天 財 Sa 中國國民黨	(10) 蕭 布 斯 · 頭 無		
	純翠里	1060	0	1	0	0	0	0	0	0	0	0	0	0
	純翠里	1061	1	0	1	0	0	1	2	0	0	0	0	0
	純翠里	1062	0	0	1	0	0	0	0	0	2	0	0	0
	溪頭里	1063	0	0	0	0	0	0	0	0	0	0	0	0
	溪頭里	1064	0	0	0	0	0	0	1	1	0	0	0	0
	溪頭里	1065	0	0	0	0	0	0	0	0	0	0	0	0
	溪頭里	1066	1	0	0	0	0	3	0	0	1	1	0	0
	溪頭里	1067	0	0	0	0	0	0	1	1	1	1	0	0
	聯翠里	1068	1	0	0	0	0	0	1	1	0	0	1	0
	聯翠里	1069	0	0	0	0	0	0	0	0	0	1	0	0
	文化里	1070	1	0	0	0	0	0	0	0	0	0	0	0
	文化里	1071	0	0	0	0	0	0	1	0	0	0	0	0
	宏翠里	1072	0	0	0	0	0	0	1	1	1	1	0	0
	宏翠里	1073	0	0	1	0	0	0	0	3	0	0	0	0
	宏翠里	1074	1	0	0	0	0	1	2	0	0	0	0	0
	宏翠里	1075	1	0	0	0	0	0	0	0	0	0	0	0
	宏翠里	1076	0	1	4	0	0	0	0	0	0	0	0	0
	宏翠里	1077	0	0	0	0	0	0	0	1	0	0	0	0
	宏翠里	1078	1	0	0	0	0	0	0	0	0	0	0	0
	宏翠里	1079	0	0	1	0	0	0	0	0	0	0	0	0
	宏翠里	1080	1	0	0	0	0	0	0	0	0	0	0	0
	宏翠里	1081	0	0	0	0	3	1	0	0	1	0	1	0
	宏翠里	1082	0	0	0	0	0	0	0	0	0	0	0	0
	宏翠里	1083	0	0	1	0	0	0	0	0	0	0	0	0
	宏翠里	1084	2	0	0	0	1	0	0	3	0	0	0	0
	宏翠里	1085	0	0	5	0	1	0	0	0	0	0	0	0
	宏翠里	1086	1	0	3	0	0	0	1	0	0	0	0	0
	宏翠里	1087	1	1	3	0	0	0	0	0	1	0	0	0
	宏翠里	1088	3	1	1	0	0	3	0	0	0	0	0	0

第8屆平地原住民立法委員選舉新北市候選人在各投開票所得票數一覽表

投票日期：101年01月14日
頁次：38

行政區別	村里別	投開票所別	各條選得人得票情形					有效票數 A=1+2+...N	無效票數 B	投票數 C=A+B	已領未投票數 D=E-C	發出票數 E=C+D	用餘票數 F	選票人數 G=E+F	投票率 H=C/G %
	純翠里	1060					1	0	1	0	1	0	1	100.00	
	純翠里	1061					5	0	5	0	5	4	9	55.56	
	溪頭里	1062					3	0	3	0	3	4	7	42.86	
	溪頭里	1063					0	0	0	0	0	0	0	0.00	
	溪頭里	1064					1	0	1	0	1	2	3	33.33	
	溪頭里	1065					0	0	0	0	0	0	0	0.00	
	溪頭里	1066					5	0	5	0	5	2	7	71.43	
	聯翠里	1067					2	0	2	0	2	1	3	66.67	
	聯翠里	1068					2	0	2	0	2	0	2	100.00	
	文化里	1069					2	0	2	0	2	2	4	50.00	
	文化里	1070					1	0	1	0	1	0	1	100.00	
	宏翠里	1071					1	1	2	0	2	3	5	40.00	
	宏翠里	1072					3	0	3	0	3	3	6	50.00	
	宏翠里	1073					4	0	4	0	4	3	7	57.14	
	仁翠里	1074					5	0	5	0	5	2	7	71.43	
	仁翠里	1075					4	0	4	0	4	3	7	57.14	
	新翠里	1076					5	0	5	0	5	5	10	50.00	
	新翠里	1077					1	0	1	0	1	2	3	33.33	
	新翠里	1078					2	0	2	0	2	1	3	66.67	
	新翠里	1079					0	0	0	0	0	1	1	0.00	
	新翠里	1080					2	0	2	0	2	2	4	50.00	
	新翠里	1081					4	0	4	0	4	2	6	66.67	
	新翠里	1082					1	0	1	0	1	1	2	50.00	
	新翠里	1083					4	0	4	0	4	5	9	44.44	
	吉翠里	1084					3	0	3	0	3	4	7	42.86	
	吉翠里	1085					7	0	7	0	7	0	7	100.00	
	德翠里	1086					5	0	5	0	5	3	8	62.50	
	德翠里	1087					6	0	6	0	6	2	8	75.00	
	德翠里	1088					8	0	8	0	8	4	12	66.67	

編造單位：新北市選舉委員會
列印日期：101年01月14日 21:57:53

第8屆平地原住民立法委員選舉新北市候選人在各投開票所得票數一覽表

投票日期：101年01月14日
 頁次：39

行政區別	村里	投開票所別	各候選人得票情形																	
			(1) 魯國棟 中國國民黨	(2) 洪國裕 無	(3) 志斯仁 連勝 無	(4) 林金榮 林金榮 中華民國臺灣 基本法連繫	(5) 詹金福 無	(6) 林正二 國民黨	(7) 陳連順 台灣王威黨	(8) 馬耀文 Biyah 無	(9) 謝天財 Ka Sa 中國國民黨	(10) 藍布新 無								
	德翠里	1088	0	0	0	0	0	0	0	0	0	0	0	0	0	0	0	0	0	0
	新海里	1090	0	0	0	0	0	0	0	0	0	0	0	0	0	0	0	0	0	0
	新海里	1091	1	0	0	0	0	0	0	0	0	0	0	0	0	0	0	0	0	0
	新海里	1092	0	0	0	0	0	0	0	0	0	0	0	0	0	0	0	0	0	0
	滿翠里	1093	0	0	0	0	0	0	0	0	0	0	0	0	0	0	0	0	0	0
	滿翠里	1094	1	0	0	0	0	0	0	0	0	0	0	0	0	0	0	0	0	0
	滿翠里	1095	1	0	0	2	0	0	0	0	0	0	0	0	0	0	0	0	0	0
	明翠里	1096	0	0	0	0	0	0	0	0	0	0	0	0	0	0	0	0	0	0
	明翠里	1097	0	0	1	0	0	0	0	0	0	0	0	0	0	0	0	0	0	0
	明翠里	1098	0	0	0	0	0	0	0	0	0	0	0	0	0	0	0	0	0	0
	明翠里	1099	0	0	0	0	0	0	0	0	0	0	0	0	0	0	0	0	0	0
	松翠里	1100	1	0	0	0	0	0	0	0	0	0	0	0	0	0	0	0	0	0
	松翠里	1101	1	0	0	0	0	0	0	0	0	0	0	0	0	0	0	0	0	0
	柏翠里	1102	0	0	0	0	0	0	0	0	0	0	0	0	0	0	0	0	0	0
	柏翠里	1103	0	0	0	0	0	0	0	0	0	0	0	0	0	0	0	0	0	0
	龍翠里	1104	0	0	0	0	0	0	0	0	0	0	0	0	0	0	0	0	0	0
	龍翠里	1105	0	0	2	0	0	0	0	0	0	0	0	0	0	0	0	0	0	0
	龍翠里	1106	1	0	0	0	0	0	0	0	0	0	0	0	0	0	0	0	0	0
	松柏里	1107	0	0	0	1	0	0	0	0	0	0	0	0	0	0	0	0	0	0
	松柏里	1108	0	0	0	0	0	0	0	0	0	0	0	0	0	0	0	0	0	0
	翠翠里	1109	0	0	0	0	0	0	0	0	0	0	0	0	0	0	0	0	0	0
	翠翠里	1110	0	0	0	0	0	0	0	0	0	0	0	0	0	0	0	0	0	0
	翠翠里	1111	0	0	0	0	0	0	0	0	0	0	0	0	0	0	0	0	0	0
	宮光里	1112	0	0	0	0	0	0	0	0	0	0	0	0	0	0	0	0	0	0
	宮光里	1113	0	0	0	0	0	0	0	0	0	0	0	0	0	0	0	0	0	0
	志翠里	1114	0	0	0	0	0	0	0	0	0	0	0	0	0	0	0	0	0	0
	志翠里	1115	3	0	0	0	0	0	0	0	0	0	0	0	0	0	0	0	0	0
	志翠里	1116	0	0	0	0	0	0	0	0	0	0	0	0	0	0	0	0	0	0
	志翠里	1117	1	0	0	0	0	0	0	0	0	0	0	0	0	0	0	0	0	0

第8屆平地原住民立法委員選舉新北市候選人在各投開票所得票數一覽表

投票日期：101年01月14日
頁次：39

行政區別	村 別	投 開 票 所 別	各 候 選 人 得 票 情 形					有效票數 A=1+2+...N	無效票數 B	投票數 C=A+B	已領未投票數 D=E-C	發出票數 E=C+D	用餘票數 F	選票人數 G=E+F	投票率 H=C/G
	德翠里	1088						0	0	0	0	0	0	0.00	
	新海里	1090					0	0	0	0	0	0	0.00		
	新海里	1091					1	0	1	0	1	1	50.00		
	新海里	1092					1	0	1	0	1	2	33.33		
	滿翠里	1093					2	0	2	0	2	0	100.00		
	滿翠里	1094					3	0	3	0	3	1	75.00		
	滿翠里	1095					5	0	5	0	5	10	33.33		
	明翠里	1096					2	0	2	0	2	2	50.00		
	明翠里	1097					1	0	1	0	1	1	50.00		
	明翠里	1098					0	0	0	0	0	2	0.00		
	明翠里	1099					0	0	0	0	0	0	0.00		
	松翠里	1100					1	0	1	0	1	3	25.00		
	松翠里	1101					5	0	5	0	5	1	83.33		
	柏翠里	1102					1	0	1	0	1	0	100.00		
	柏翠里	1103					0	0	0	0	0	0	0.00		
	柏翠里	1104					0	0	0	0	0	0	0.00		
	龍翠里	1105					5	0	5	0	5	2	71.43		
	龍翠里	1106					3	0	3	0	3	1	75.00		
	松柏里	1107					2	0	2	0	2	2	50.00		
	松柏里	1108					0	0	0	0	0	0	0.00		
	華翠里	1109					0	0	0	0	0	0	0.00		
	華翠里	1110					1	1	2	0	2	0	100.00		
	皆光里	1111					0	0	0	0	0	0	0.00		
	皆光里	1112					0	0	0	0	0	1	0.00		
	忠翠里	1113					0	0	0	0	0	1	0.00		
	忠翠里	1114					0	0	0	0	0	1	0.00		
	忠翠里	1115					3	1	4	0	4	1	80.00		
	忠翠里	1116					3	0	3	0	3	1	75.00		
	忠翠里	1117					4	0	4	0	4	1	80.00		

第8屆平地原住民立法委員選舉新北市候選人在各投開票所得票數一覽表

投票日期：101年01月14日
頁次：40

行政區別	村別	投開票所別	各候選人得票情形																	
			(1) 學國棟 中國國民黨	(2) 洪國治 無	(3) 志斯 仁達 無	(4) 林金榮 中華民國臺灣 基本法連署	(5) 詹金福 無	(6) 林正二 國民黨	(7) 陳連順 台灣王黨	(8) 馬 W. B. B. Byah 無	(9) 鄭 T. C. W. K. S. a 中國國民黨	(10) 施 布. 斯. 顯 無								
	顯翠里	1118	0	0	0	0	0	0	0	0	0	0	0	0	0	0	0	0	0	0
	顯翠里	1119	0	0	0	0	0	0	0	0	0	0	0	0	0	0	0	0	0	0
	文聖里	1120	1	0	0	0	0	0	0	0	0	0	0	0	0	0	0	0	0	0
	文聖里	1121	2	2	0	0	0	0	0	0	0	0	0	0	0	0	0	0	0	0
	文聖里	1122	1	2	0	0	0	0	0	0	0	0	0	0	0	0	0	0	0	0
	文聖里	1123	1	0	0	0	0	0	0	0	0	0	0	0	0	0	0	0	0	0
	文聖里	1124	1	0	0	0	0	0	0	0	0	0	0	0	0	0	0	0	0	0
	青翠里	1125	0	0	0	0	0	0	0	0	0	0	0	0	0	0	0	0	0	0
	青翠里	1126	1	0	0	0	0	0	0	0	0	0	0	0	0	0	0	0	0	0
	青翠里	1127	0	0	0	0	0	0	0	0	0	0	0	0	0	0	0	0	0	0
	悅翠里	1128	1	1	0	0	0	0	0	0	0	0	0	0	0	0	0	0	0	0
	悅翠里	1129	1	2	0	0	0	0	0	0	0	0	0	0	0	0	0	0	0	0
	福翠里	1130	0	0	0	0	0	0	0	0	0	0	0	0	0	0	0	0	0	0
	港嘴里	1131	1	0	0	0	0	0	0	0	0	0	0	0	0	0	0	0	0	0
	港嘴里	1132	0	0	0	0	0	0	0	0	0	0	0	0	0	0	0	0	0	0
	港嘴里	1133	0	0	0	0	0	0	0	0	0	0	0	0	0	0	0	0	0	0
	港嘴里	1134	0	0	0	0	0	0	0	0	0	0	0	0	0	0	0	0	0	0
	港嘴里	1135	0	1	0	0	0	0	0	0	0	0	0	0	0	0	0	0	0	0
	埤寮里	1136	1	0	0	0	0	0	0	0	0	0	0	0	0	0	0	0	0	0
	埤寮里	1137	1	0	0	0	0	0	0	0	0	0	0	0	0	0	0	0	0	0
	莊改里	1138	1	0	0	0	0	0	0	0	0	0	0	0	0	0	0	0	0	0
	永安里	1139	0	2	0	0	0	0	0	0	0	0	0	0	0	0	0	0	0	0
	永安里	1140	0	0	0	0	0	0	0	0	0	0	0	0	0	0	0	0	0	0
	永安里	1141	0	0	0	0	0	0	0	0	0	0	0	0	0	0	0	0	0	0
	振興里	1142	0	0	0	0	0	0	0	0	0	0	0	0	0	0	0	0	0	0
	振興里	1143	0	5	0	0	0	0	0	0	0	0	0	0	0	0	0	0	0	0
	振興里	1144	0	0	0	0	0	0	0	0	0	0	0	0	0	0	0	0	0	0
	振興里	1145	0	1	0	0	0	0	0	0	0	0	0	0	0	0	0	0	0	0
	振興里	1146	1	0	0	0	0	0	0	0	0	0	0	0	0	0	0	0	0	0

第8屆平地原住民立法委員選舉新北市候選人在各投開票所得票數一覽表

投票日期：101年01月14日
頁次：40

行政區別	村里別	投開票所別	各候選人得票情形					有效票數 A=1+2+...+N	無效票數 B	投票數 C=A+B	已領大投票數 D=B-C	發出票數 E=C+D	用餘票數 F	選票人數 G=E+F	投票率 H=C/G %
	鹿草里	1118					0	0	0	0	0	2	2	0.00	
	鹿草里	1119					0	0	0	0	0	0	0	0.00	
	文聖里	1120					1	0	1	0	1	2	3	33.33	
	文聖里	1121					5	0	5	0	5	7	12	41.67	
	文聖里	1122					5	0	5	0	5	3	8	62.50	
	文聖里	1123					0	0	0	0	0	0	0	0.00	
	文聖里	1124					4	0	4	0	4	1	5	80.00	
	青翠里	1125					0	0	0	0	0	0	0	0.00	
	青翠里	1126					2	0	2	0	2	2	4	50.00	
	檨寮里	1127					2	0	2	0	2	3	5	40.00	
	檨寮里	1128					2	0	2	0	2	3	5	40.00	
	檨寮里	1129					5	0	5	0	5	2	7	71.43	
	福草里	1130					0	0	0	0	0	1	1	0.00	
	港青里	1131					5	0	5	0	5	2	7	71.43	
	港青里	1132					3	0	3	0	3	0	3	100.00	
	港青里	1133					3	0	3	0	3	1	4	75.00	
	港青里	1134					1	0	1	0	1	0	1	100.00	
	埤坑里	1135					1	0	1	0	1	2	3	33.33	
	埤坑里	1136					2	0	2	0	2	2	4	50.00	
	莊拔里	1137					3	0	3	0	3	0	3	100.00	
	莊拔里	1138					1	0	1	0	1	0	1	100.00	
	永安里	1139					7	0	7	0	7	7	14	50.00	
	永安里	1140					1	0	1	0	1	2	3	33.33	
	永安里	1141					3	0	3	0	3	0	3	100.00	
	振興里	1142					1	0	1	0	1	2	3	33.33	
	振興里	1143					7	0	7	0	7	0	7	100.00	
	振義里	1144					0	0	0	0	0	1	1	50.00	
	振義里	1145					1	1	2	0	2	0	2	100.00	
	振義里	1146					2	0	2	0	2	0	2	100.00	

第8屆平地原住民立法委員選舉新北市候選人在各投開票所得票數一覽表

投票日期：101年01月14日
頁次：41

行政區別	村里別	投開票所別	候選人										票形							
			(1) 魯國棟 中國國民黨	(2) 洪國治 無	(3) 恕斯 恕仁·達維 無	(4) 林金瑛 中華民國香港 基本法連棟	(5) 廖金福 無	(6) 林正二 親民黨	(7) 陳連順 台灣生感黨	(8) 馬耀星·Bil ·比yh 無	(9) 謝天財·W Ka S 中國國民黨	(10) 雷布斯· 顯 無								
	先復里	1147	2	0	1	0	0	0	0	0	0	0	0	0	0	0	0	0	0	0
	先復里	1148	4	1	0	0	0	0	0	3	0	0	0	1	1	1	0	0	0	0
	埔兜里	1149	0	0	0	0	0	0	0	0	0	0	0	1	1	1	0	0	0	0
	埔兜里	1150	3	0	1	0	0	0	0	4	0	0	1	0	0	0	0	0	0	0
	埔兜里	1151	1	0	0	0	0	0	0	0	0	0	0	0	0	0	0	0	0	0
	埔兜里	1152	0	0	0	0	0	0	0	0	0	0	0	0	0	0	0	0	0	0
	富貴里	1153	0	0	0	0	0	0	0	1	0	0	0	0	0	0	0	0	0	0
	富貴里	1154	3	0	0	0	0	0	0	0	0	0	0	1	0	0	0	0	0	0
	富貴里	1155	0	0	0	0	0	0	0	0	0	0	0	0	0	0	0	0	0	0
	長壽里	1156	1	0	0	0	0	0	0	1	0	0	0	0	0	0	0	0	0	0
	福壽里	1157	0	0	0	0	0	0	0	0	0	0	0	0	0	0	0	0	0	0
	福壽里	1158	0	0	0	0	0	0	0	0	0	0	0	0	0	0	0	0	0	0
	居仁里	1159	1	0	0	0	0	0	0	0	0	0	0	2	0	0	0	0	0	0
	居仁里	1160	1	0	0	0	0	0	0	0	0	0	0	0	0	0	0	0	0	0
	海山里	1161	0	0	0	0	0	0	0	0	0	0	1	0	0	0	0	0	0	0
	海山里	1162	1	0	1	0	0	0	0	0	0	0	0	0	0	0	0	0	0	0
	海山里	1163	2	0	1	0	0	0	0	1	0	0	0	0	0	0	0	0	0	0
	海山里	1164	0	0	1	0	0	0	0	0	0	0	0	0	0	0	0	0	0	0
	海山里	1165	1	0	0	0	0	0	0	0	0	0	1	0	0	0	0	0	0	0
	九如里	1166	1	0	1	0	0	0	0	0	0	0	0	0	0	0	0	0	0	0
	九如里	1167	1	0	0	0	0	0	0	0	0	0	0	0	0	0	0	0	0	0
	正泰里	1168	2	0	0	0	0	0	0	2	0	0	0	0	0	0	0	0	0	0
	正泰里	1169	0	0	0	0	0	0	0	0	0	0	0	0	0	0	0	0	0	0
	正光里	1170	1	0	0	0	0	0	0	0	0	0	0	0	0	0	0	0	0	3
	正光里	1171	1	0	0	0	0	0	0	0	0	0	0	0	1	0	0	0	0	0
	正光里	1172	0	0	1	0	0	0	0	0	0	0	0	0	0	0	0	0	0	1
	光仁里	1173	0	0	0	0	0	0	0	1	0	0	0	0	0	0	0	0	0	1
	光仁里	1174	1	0	0	0	0	0	0	0	0	0	0	1	0	0	0	0	0	0
	雙玉里	1175	0	2	0	0	0	0	0	0	0	0	0	0	0	0	0	0	0	0

編造單位：新北市選舉委員會
列印日期：101年01月14日 21:57:53

第8屆平地原住民立法委員選舉新北市候選人在各投開票所得票數一覽表

投票日期：101年01月14日
頁次：41

行政區別	村里	投開票所別	各候選人得票情形						有效票數 A=1+2+...N	無效票數 B	投票數 C=A+B	已領未投票數 D=E-C	發出票數 E=C+D	用餘票數 F	選舉人數 G=E+F	投票率 H=C/G
	光復里	1147						3	0	3	0	3	2	5	60.00	
	光復里	1148						10	2	12	0	12	8	20	60.00	
	瑞隆里	1149						2	0	2	0	2	4	6	33.33	
	瑞隆里	1150						9	0	9	0	9	1	10	90.00	
	瑞隆里	1151						1	0	1	0	1	0	1	100.00	
	瑞隆里	1152						0	0	0	0	0	2	2	0.00	
	富貴里	1153						1	0	1	0	1	0	1	100.00	
	富貴里	1154						4	0	4	0	4	0	4	100.00	
	長春里	1155						0	0	0	0	0	1	1	0.00	
	長春里	1156						2	0	2	0	2	0	2	100.00	
	福壽里	1157						0	0	0	0	0	1	1	0.00	
	福壽里	1158						0	0	0	0	0	0	0	0.00	
	居仁里	1159						3	1	4	0	4	1	5	80.00	
	居仁里	1160						1	0	1	0	1	1	2	50.00	
	海山里	1161						1	0	1	0	1	1	2	50.00	
	海山里	1162						2	0	2	0	2	0	2	100.00	
	海山里	1163						4	0	4	0	4	1	5	80.00	
	海山里	1164						2	0	2	0	2	0	2	100.00	
	海山里	1165						2	0	2	0	2	2	4	50.00	
	九和里	1166						2	0	2	0	2	6	8	25.00	
	九和里	1167						1	0	1	0	1	0	1	100.00	
	正泰里	1168						4	1	5	0	5	0	5	100.00	
	正泰里	1169						0	0	0	0	0	0	0	0.00	
	正泰里	1170						4	0	4	0	4	1	5	80.00	
	五光里	1171						2	0	2	0	2	3	5	40.00	
	五光里	1172						2	0	2	0	2	1	3	66.67	
	光仁里	1173						2	0	2	0	2	0	2	100.00	
	光仁里	1174						2	0	2	0	2	0	2	100.00	
	雙五里	1175						3	0	3	0	3	0	3	100.00	

第8屆平地原住民立法委員選舉新北市候選人在各投開票所得票數一覽表

投票日期：101年01月14日
頁次：42

行政區別	村別	投開票所別	各候選人得票情形																
			(1) 廖國棟 中國國民黨	(2) 洪國治 無	(3) 志斯 仁·達 標 無	(4) 林金英 林金英 中社民運臺灣 基本法連線	(5) 詹金福 無	(6) 林正二 國民黨	(7) 陳連順 台灣主權黨	(8) 馬耀M· 比亞h 比亞h 無	(9) 蔣Ic a 天財K S a 中國國民黨	(10) 雷有斯 顏 無							
	雙玉里	1176	1	0	1	0	0	0	0	0	0	0	0	0	0	0	0	0	0
	廣新里	1177	0	1	0	0	0	0	0	0	0	0	0	0	0	0	0	0	0
	廣新里	1178	3	0	0	0	0	0	0	0	0	0	0	0	0	0	0	0	0
	廣新里	1179	2	0	0	0	0	0	0	0	0	0	0	0	0	0	0	0	0
	深丘里	1180	0	0	2	0	0	0	0	0	0	0	0	0	0	0	0	0	0
	深丘里	1181	1	0	2	0	0	0	0	0	0	0	0	0	0	0	0	0	0
	深丘里	1182	0	0	0	0	0	0	1	0	0	0	0	0	0	0	0	0	0
	深丘里	1183	0	0	0	0	0	0	0	0	0	0	0	0	0	0	0	0	0
	香丘里	1184	0	0	0	0	0	0	0	0	0	0	0	0	0	0	0	0	0
	香丘里	1185	0	0	0	0	0	0	0	0	0	0	0	0	0	0	0	0	0
	香丘里	1186	0	0	0	0	0	0	0	0	0	0	0	0	0	0	0	0	0
	西安里	1187	2	0	0	0	0	0	0	0	0	0	0	0	0	0	0	0	0
	西安里	1188	0	0	1	0	0	0	0	0	0	0	0	0	0	0	0	0	0
	東丘里	1189	0	0	1	0	0	0	0	0	0	0	0	0	0	0	0	0	0
	東丘里	1190	0	0	0	0	0	0	0	0	0	0	0	0	0	0	0	0	0
	東丘里	1191	0	0	0	0	0	0	0	0	0	0	0	0	0	0	0	0	0
	民生里	1192	0	0	0	0	0	0	0	0	0	0	0	0	0	0	0	0	0
	民生里	1193	0	0	2	0	0	0	0	0	0	0	0	0	0	0	0	0	0
	長安里	1194	1	0	4	0	0	0	1	0	0	0	0	0	0	0	0	0	0
	長安里	1195	0	0	0	0	0	0	0	0	0	0	0	0	0	0	0	0	0
	長安里	1196	0	0	0	0	0	0	0	0	0	0	0	0	0	0	0	0	0
	東安里	1197	0	0	0	0	0	0	0	0	0	0	0	0	0	0	0	0	0
	東安里	1198	0	0	0	0	0	0	0	0	0	0	0	0	0	0	0	0	0
	福丘里	1199	1	1	0	0	0	0	0	0	0	0	0	0	0	0	0	0	0
	福丘里	1200	4	0	0	0	0	0	0	0	0	0	0	0	0	0	0	0	0
	福林里	1201	0	0	0	0	0	0	0	0	0	0	0	0	0	0	0	0	0
	福林里	1202	0	0	0	0	0	0	0	0	0	0	0	0	0	0	0	0	0
	福林里	1203	0	0	0	0	0	0	0	0	0	0	0	0	0	0	0	0	0
	民裕里	1204	2	0	0	0	0	0	0	0	0	0	0	0	0	0	0	0	0

第8屆平地原住民立法委員選舉新北市候選人在各投開票所得票數一覽表

投票日期：101年01月14日
 頁次：42

行政區別	村里	投開票所別	各 條 選 人 得 票 情 形						有效票數 A=1+2+...N	無效票數 B	投票數 C=A+B	已領未投票數 D=B-C	發出票數 E=C+D	用餘票數 F	選票人數 G=E+F	投票率 H=C/G
	雙五里	1176						2	0	2	0	2	3	5	40.00	
	廣新里	1177						2	0	2	0	2	1	3	66.67	
	廣新里	1178						7	0	7	0	7	3	10	70.00	
	廣新里	1179						3	0	3	0	3	1	4	75.00	
	深丘里	1180						3	0	3	0	3	3	6	50.00	
	深丘里	1181						3	0	3	0	3	2	5	60.00	
	深丘里	1182						1	0	1	0	1	1	2	50.00	
	深丘里	1183						4	0	4	0	4	0	4	100.00	
	香丘里	1184						0	0	0	0	0	0	0	0.00	
	香丘里	1185						3	0	3	0	3	0	3	100.00	
	香丘里	1186						1	0	1	0	1	0	1	100.00	
	西安里	1187						2	0	2	0	2	1	3	66.67	
	西安里	1188						1	0	1	0	1	1	2	50.00	
	東丘里	1189						1	0	1	0	1	1	2	50.00	
	東丘里	1190						0	0	0	0	0	1	1	0.00	
	東丘里	1191						0	0	0	0	0	2	2	0.00	
	民生里	1192						2	0	2	0	2	0	2	100.00	
	民生里	1193						2	0	2	0	2	0	2	100.00	
	長安里	1194						8	0	8	0	8	1	9	88.89	
	長安里	1195						1	0	1	0	1	3	4	25.00	
	長安里	1196						1	0	1	0	1	2	3	33.33	
	東安里	1197						1	1	2	0	2	2	4	50.00	
	東安里	1198						0	0	0	0	0	1	1	0.00	
	福丘里	1199						2	0	2	0	2	1	3	66.67	
	福丘里	1200						0	0	0	0	0	1	1	83.33	
	福林里	1201						5	0	5	0	5	8	6	0.00	
	福林里	1202						0	0	0	0	0	0	0	100.00	
	福林里	1203						1	0	1	0	1	1	1	50.00	
	福林里	1204						1	0	1	0	1	1	2	50.00	
	民族里	1204						2	0	2	0	2	1	3	66.67	

村 里 別	投 開 票 所 別	各 候 選 人 得 票 情 形																		
		(1) 魯 國 機	(2) 洪 國 治	(3) 志 斯 仁· 達 務	(4) 林 金 球	(5) 廖 金 福	(6) 林 正 二	(7) 陳 建 順	(8) 高 羅 尼· 比 拉 A	(9) 賴 天 財· K S a	(10) 魯 布 斯 顯									
民洲里	1205	0	4	0	0	0	0	1	0	0	0	0	0	0	0	0	0	0	0	0
國泰里	1206	1	0	0	0	0	0	0	0	0	0	0	0	0	0	0	0	0	0	0
國泰里	1207	0	0	0	0	0	0	0	0	0	0	0	0	2	0	0	0	0	0	0
後埔里	1208	0	0	0	0	0	0	0	0	0	0	0	0	0	0	0	0	0	0	0
後埔里	1209	0	0	0	0	0	0	0	0	0	0	0	0	0	0	0	0	0	0	0
福德里	1210	0	0	0	0	0	0	0	0	0	0	0	0	0	0	0	0	0	0	0
福德里	1211	2	0	0	0	0	0	0	0	1	0	0	0	0	0	0	0	0	0	0
福德里	1212	2	0	0	0	0	0	0	0	0	0	0	0	2	0	0	0	0	0	0
福星里	1213	1	0	0	0	0	0	0	0	0	0	0	1	1	0	0	0	0	0	0
福星里	1214	0	0	0	0	0	0	0	0	1	0	0	0	0	0	0	0	0	0	0
福星里	1215	1	0	0	0	0	0	0	0	0	0	0	0	0	0	0	0	0	0	0
福星里	1216	0	0	0	0	0	0	0	0	0	0	0	0	0	0	0	0	0	0	0
福德里	1217	0	1	1	0	0	0	0	0	0	0	0	0	1	0	0	0	0	0	0
福德里	1218	2	1	0	0	0	0	0	0	0	0	0	0	0	0	0	0	0	0	0
福德里	1219	3	0	0	0	0	0	0	0	0	0	0	0	0	0	0	0	0	0	0
福德里	1220	0	0	0	0	0	0	0	0	0	0	0	0	0	0	0	0	0	0	0
福德里	1221	0	0	0	0	0	0	0	0	0	0	0	0	0	0	0	0	0	0	0
廣德里	1222	1	0	1	1	0	0	0	0	0	0	0	0	1	1	0	0	0	0	1
廣德里	1223	1	0	0	0	0	0	0	0	0	0	0	0	1	1	0	0	0	0	0
大豐里	1224	2	1	0	0	0	0	0	0	0	0	0	1	0	0	0	0	0	0	1
大豐里	1225	1	0	0	0	0	0	0	0	0	0	0	0	1	0	0	0	0	0	0
大豐里	1226	2	3	0	0	0	0	0	0	0	0	0	1	0	0	0	0	0	0	0
重慶里	1227	1	0	0	0	0	0	0	0	0	0	0	7	1	0	0	0	0	0	0
重慶里	1228	2	0	1	0	0	0	0	0	0	0	0	0	0	0	0	0	0	0	0
重慶里	1229	2	1	1	0	0	0	0	0	1	0	0	0	1	1	0	0	0	0	2
重慶里	1230	2	0	0	0	0	0	0	0	0	0	0	1	1	0	0	0	0	0	0
重慶里	1231	0	0	0	0	0	0	0	0	0	0	0	0	0	0	0	0	0	0	0
重慶里	1232	0	1	0	0	0	0	0	0	1	0	0	2	1	0	0	0	0	0	2
重慶里	1233	1	1	0	0	0	0	0	0	0	0	0	0	0	0	0	0	0	0	0

第8屆平地原住民立法委員選舉新北市候選人在各投開票所得票數一覽表

投票日期：101年01月14日
頁次：43

行政區別	村 里	投 開 票 所 別	各 候 選 人 得 票 情 形					有效 票數 A=1+2+...N	無 效 票 數 B	投 票 數 C=A+B	已 領 未 投 票 數 D=E-C	發 出 票 數 E=C+D	用 餘 票 數 F	選 舉 人 數 G=E+F	投 票 率 % H=C/G
	民樂里	1205													
	國泰里	1206													
	國泰里	1207													
	國泰里	1208													
	國泰里	1209													
	國泰里	1210													
	國泰里	1211													
	國泰里	1212													
	國泰里	1213													
	國泰里	1214													
	國泰里	1215													
	國泰里	1216													
	國泰里	1217													
	國泰里	1218													
	國泰里	1219													
	國泰里	1220													
	國泰里	1221													
	國泰里	1222													
	國泰里	1223													
	國泰里	1224													
	國泰里	1225													
	國泰里	1226													
	國泰里	1227													
	國泰里	1228													
	國泰里	1229													
	國泰里	1230													
	國泰里	1231													
	國泰里	1232													
	國泰里	1233													

編造單位：新北市選舉委員會
列印日期：101年01月14日 21:57:53

第8屆平地原住民立法委員選舉新北市候選人在各投開票所得票數一覽表

投票日期：101年01月14日
頁次：44

行政區別	村 里 別	投 開 票 所 別	各 候 選 人 得 票 情 形															
			(1) 景 國 棟	(2) 洪 國 治	(3) 志 斯 仁 達 務	(4) 林 金 瑛	(5) 詹 金 福	(6) 林 正 二	(7) 陳 進 順	(8) 馬 耀 M · B i · B i y h	(9) 鄭 I c a · K S a	(10) 趙 布 斯 · 鏞						
	和平里	1234	0	0	1	0	0	0	0	0	0	0	0	0	0	0	0	0
	和平里	1235	0	0	1	0	0	0	0	0	0	0	0	0	0	0	0	0
	廣福里	1236	1	0	3	0	1	0	0	1	0	0	0	1	0	0	0	0
	廣福里	1237	1	0	1	2	0	0	0	0	0	0	0	2	0	0	0	0
	五權里	1238	1	0	3	0	0	0	0	0	0	0	0	0	0	0	0	0
	五權里	1239	1	2	1	0	0	0	0	1	0	0	0	0	0	0	0	0
	五權里	1240	0	0	0	0	0	0	0	0	0	0	0	0	0	0	0	0
	華興里	1241	6	0	3	0	0	1	0	0	0	0	0	1	1	0	0	0
	華興里	1242	0	0	0	0	0	0	0	0	0	0	0	0	1	0	0	0
	華貴里	1243	1	0	0	0	0	0	0	0	0	0	0	0	0	0	0	1
	華貴里	1244	0	0	0	0	0	0	0	1	0	0	0	0	0	0	0	1
	華福里	1245	0	0	0	0	0	0	0	0	0	0	0	0	0	0	0	0
	華福里	1246	1	0	0	0	0	0	0	0	0	0	0	0	0	0	0	0
	華德里	1247	1	0	1	0	0	0	0	0	0	0	0	0	0	0	0	0
	華德里	1248	2	0	2	0	0	0	0	0	0	0	0	0	0	0	0	0
	華德里	1249	1	0	0	0	0	0	0	2	0	0	0	0	0	0	0	0
	華德里	1250	1	0	0	1	0	0	0	0	0	0	0	0	0	0	0	0
	華德里	1251	0	0	0	0	0	0	0	0	0	0	0	0	0	0	0	0
	華德里	1252	3	0	0	0	0	0	0	0	0	0	0	0	0	0	0	0
	華德里	1253	0	0	0	0	0	0	0	1	0	0	0	0	0	0	0	0
	華德里	1254	0	2	3	0	0	0	0	0	0	0	0	0	0	0	0	0
	信義里	1255	1	0	0	0	0	0	0	0	0	0	0	0	0	0	0	0
	信義里	1256	0	0	0	0	0	0	0	0	0	0	0	0	0	0	0	0
	浮洲里	1257	0	0	1	0	0	0	0	2	0	0	0	0	0	0	0	0
	浮洲里	1258	3	0	2	0	0	0	0	0	0	0	3	0	0	0	0	0
	浮洲里	1259	0	1	0	0	0	0	0	0	0	0	0	0	0	0	0	0
	華中里	1260	1	0	0	0	0	0	0	0	0	0	0	0	0	0	0	0
	華中里	1261	0	0	1	0	0	0	0	1	0	0	0	0	0	0	0	0
	華中里	1262	1	4	2	0	0	0	0	0	0	0	0	0	0	0	0	0

編造單位：新北市選舉委員會
列印日期：101年01月14日 21:57:53

第8屆平地原住民立法委員選舉新北市候選人在各投開票所得票數一覽表

投票日期：101年01月14日
頁次：44

行政區別	村里別	投開票所別	各候選人得票情形						有效票數 A=1+2+...N	無效票數 B	投票數 C=A+B	已領未投票數 D=E-C	發出票數 E=C+D	用餘票數 F	選舉人數 G=E+F	投票率 H=C/G
	和平里	1234						2	0	2	0	2	5	7	28.57	
	和平里	1235						5	0	5	0	5	0	5	100.00	
	廣福里	1236						6	0	6	0	6	6	12	50.00	
	廣福里	1237						7	0	7	0	7	1	8	87.50	
	五權里	1238						4	0	4	0	4	1	5	80.00	
	五權里	1239						6	0	6	0	6	1	7	85.71	
	五權里	1240						1	0	1	0	1	5	6	16.67	
	榮興里	1241						11	0	11	0	11	7	18	61.11	
	榮興里	1242						1	0	1	0	1	0	1	100.00	
	慈賢里	1243						2	0	2	0	2	0	2	100.00	
	慈賢里	1244						2	0	2	0	2	2	4	50.00	
	慈福里	1245						1	0	1	0	1	0	1	100.00	
	慈福里	1246						1	0	1	0	1	3	4	25.00	
	慈德里	1247						7	0	7	0	7	0	7	100.00	
	慈德里	1248						8	0	8	0	8	1	9	88.89	
	慈德里	1249						7	0	7	0	7	1	8	87.50	
	華德里	1250						2	0	2	0	2	1	3	66.67	
	華德里	1251						1	0	1	0	1	0	1	100.00	
	華德里	1252						7	0	7	0	7	3	10	70.00	
	華德里	1253						2	0	2	0	2	0	2	100.00	
	信義里	1254						5	0	5	0	5	4	9	55.56	
	信義里	1255						1	0	1	0	1	1	2	50.00	
	信義里	1256						1	0	1	0	1	1	2	50.00	
	浮洲里	1257						6	0	6	0	6	5	11	54.55	
	浮洲里	1258						11	0	11	0	11	3	14	78.57	
	浮洲里	1259						3	0	3	0	3	0	3	100.00	
	華中里	1260						5	0	5	0	5	4	9	55.56	
	華中里	1261						1	0	1	0	1	1	9	11.11	
	華中里	1262						9	0	9	0	9	2	11	81.82	

第8屆平地原住民立法委員選舉新北市候選人在各投開票所得票數一覽表

投票日期：101年01月14日
 頁次：45

行政區別	村里別	投開票所別	各候選人得票情形															
			(1) 廖國棟 中國國民黨	(2) 洪國治 無	(3) 志卿 志仁、 連傑 無	(4) 林金珠 中華民國臺灣 基隆法廷連棟	(5) 詹金福 無	(6) 林正二 國民黨	(7) 陳連順 台灣土農黨	(8) 馬耀星 W. B. B. 比亞h 無	(9) 詹財K S. a 中國國民黨	(10) 苗育斯 苗 無						
	橋中里	1283	3	0	1	0	0	0	0	0	0	0	0	0	0	0	0	0
	橋中里	1264	1	3	1	0	0	1	1	1	0	0	1	0	0	0	0	0
	橋中里	1265	0	0	1	0	0	0	0	0	0	0	1	1	0	0	0	0
	大觀里	1266	0	0	1	0	0	3	0	0	0	0	1	1	0	0	0	0
	大觀里	1267	0	0	0	0	0	0	0	0	0	0	0	0	0	0	0	1
	歡園里	1268	2	0	0	0	0	0	0	0	0	0	0	0	0	0	0	0
	中山里	1269	2	0	0	0	0	0	1	1	0	0	1	1	0	0	0	0
	中山里	1270	2	0	0	0	0	0	1	1	0	0	1	1	0	0	0	0
	中山里	1271	0	0	3	0	0	0	1	1	0	0	1	1	0	0	0	0
	復興里	1272	0	0	1	0	0	0	0	0	0	0	0	0	0	0	0	0
	復興里	1273	0	0	0	0	0	0	0	0	0	0	0	0	0	0	0	0
	大安里	1274	0	0	0	0	0	0	1	0	0	0	0	7	0	0	0	0
	大安里	1275	2	0	0	0	0	0	0	0	0	0	0	0	0	0	0	0
	大安里	1276	5	0	0	0	1	0	0	0	0	1	1	1	1	0	1	1
	福安里	1277	0	0	0	0	0	0	2	0	0	0	1	1	0	0	0	0
	福安里	1278	1	0	1	0	0	0	0	0	0	0	1	1	0	0	0	0
	聚安里	1279	2	0	1	0	0	0	0	1	0	0	0	0	0	0	0	0
	聚安里	1280	1	1	0	0	0	0	0	0	0	0	0	0	0	0	0	0
	聚安里	1281	0	5	1	0	0	0	0	0	0	0	0	0	0	0	0	0
	聚安里	1282	4	1	3	0	0	0	0	0	0	0	0	0	0	0	0	0
	龍安里	1283	2	0	1	0	0	0	0	0	0	0	0	0	0	0	0	0
	龍安里	1284	0	0	4	0	0	0	0	0	0	0	0	1	1	0	0	0
	龍安里	1285	5	4	4	0	0	0	0	0	0	0	0	7	0	0	0	0
	龍安里	1286	6	0	1	0	0	0	0	1	0	0	1	0	0	0	2	2
	龍安里	1287	4	0	2	0	0	0	0	1	0	0	1	1	0	0	2	2
	龍安里	1288	3	1	2	0	0	0	2	0	0	0	0	3	0	0	1	1
	龍安里	1289	2	0	2	0	0	0	2	0	0	0	0	0	0	1	1	1
	龍安里	1290	2	0	0	0	0	0	2	0	0	0	0	0	0	1	1	1
	成和里	1291	4	2	2	0	0	0	1	0	0	0	0	0	0	0	0	0

第8屆平原區原住民立法委員選舉新北市候選人在各投開票所得票數一覽表

投票日期：101年01月14日
頁次：45

行政區別	村里	投開票所別	各保選人得票情形					有效票數 A=1+2+...N	無效票數 B	投票數 C=A+B	已開未投票數 D=E-C	發出票數 E=C+D	用餘票數 F	選舉人數 G=E+F	投票率 H=C/G
	筒中里	1283					5	1	6	0	6	1	7	85.71	
	筒中里	1264					7	0	7	0	7	5	12	58.33	
	筒中里	1265					2	0	2	0	2	1	3	66.67	
	大觀里	1266					5	0	5	0	5	2	7	71.43	
	大觀里	1267					1	0	1	0	1	1	2	50.00	
	大觀里	1268					2	0	2	0	2	0	2	100.00	
	中山里	1269					5	1	6	0	6	9	15	40.00	
	中山里	1270					6	0	6	0	6	1	7	85.71	
	中山里	1271					5	0	5	0	5	3	8	62.50	
	復興里	1272					1	0	1	0	1	0	1	100.00	
	復興里	1273					0	0	0	0	0	2	2	0.00	
	大安里	1274					8	0	8	0	8	2	10	80.00	
	大安里	1275					2	0	2	0	2	2	4	50.00	
	大安里	1276					9	0	9	0	9	6	15	60.00	
	福安里	1277					3	0	3	0	3	3	6	50.00	
	福安里	1278					3	0	3	0	3	0	3	100.00	
	聚安里	1279					4	1	5	0	5	2	7	71.43	
	聚安里	1280					2	0	2	0	2	2	4	50.00	
	聚安里	1281					6	0	6	0	6	1	7	85.71	
	聚安里	1282					8	0	8	0	8	5	13	61.54	
	龍安里	1283					3	0	3	0	3	3	6	50.00	
	龍安里	1284					5	0	5	0	5	1	6	83.33	
	龍安里	1285					20	0	20	0	20	19	39	51.28	
	龍安里	1286					11	0	11	0	11	11	22	50.00	
	龍安里	1287					10	1	11	0	11	8	19	57.89	
	龍安里	1288					12	0	12	0	12	9	21	57.14	
	龍安里	1289					7	0	7	0	7	5	12	58.33	
	龍安里	1290					6	0	6	0	6	4	10	60.00	
	成和里	1291					9	0	9	0	9	6	15	60.00	

第8屆平地原住民立法委員選舉新北市候選人在各投開票所得票數一覽表

投票日期：101年01月14日
頁次：46

行政區別	村別	投開票所別	各候選人得票情形															
			(1) 廖國棟 中國國民黨	(2) 洪國治 無	(3) 志新 仁·達標 無	(4) 林合英 中華民國臺灣 基本法連棟	(5) 廖金福 無	(6) 林正二 國民黨	(7) 陳連順 台灣主政黨	(8) 馬耀明· Biyih 無	(9) 蔣天財· Ksa 中國國民黨	(10) 雷春 斯頭 無						
中和區	咸和里	1292	5	1	2	0	0	2	0	0	0	1	1					
	溪洲里	1293	4	1	9	0	0	0	0	0	0	2	3					
	溪洲里	1294	6	9	9	0	0	0	0	0	0	3	2					
	溪洲里	1295	5	0	9	0	0	2	2	0	1	1	0					
	溪福里	1296	6	2	4	0	0	0	0	0	1	3	0					
	溪福里	1297	3	6	7	0	0	3	0	0	1	0	0					
	溪福里	1298	7	4	23	0	0	0	0	0	0	0	0					
	溪福里	1299	10	0	18	0	0	1	0	0	1	1	1					
	溪福里	1300	5	0	9	2	0	0	1	0	0	2	0					
	溪福里	1301	1	0	5	0	0	0	2	0	0	0	0					
	溪北里	1302	1	0	1	0	0	0	1	0	0	1	0					
	溪北里	1303	4	2	3	0	0	0	1	1	1	1	3					
	堂春里	1304	4	2	4	0	0	0	2	1	0	0	0					
	堂春里	1305	3	1	3	0	0	0	0	0	2	2	0					
	中源里	1306	188	73	83	10	10	180	67	183	42							
中源里	1307	3	3	0	0	0	0	0	1	0	0	0						
中源里	1308	0	0	0	0	0	1	0	0	0	0	0						
達和里	1309	1	2	3	0	0	0	1	0	2	1	1						
達和里	1310	3	0	0	0	0	0	0	1	0	0	0						
達城里	1311	3	0	0	0	0	1	0	0	0	0	0						
達城里	1312	1	1	0	0	0	0	1	2	2	0	0						
達城里	1313	0	0	0	0	0	0	0	5	0	0	0						
力行里	1314	2	0	2	0	0	0	1	0	0	0	3						
力行里	1315	1	0	0	0	0	0	1	1	1	0	0						
力行里	1316	0	0	0	0	0	0	0	0	0	0	0						
正行里	1317	0	0	0	0	0	0	0	1	1	1	0						
正行里	1318	3	0	1	0	0	0	1	3	0	0	0						
正行里	1319	0	0	0	0	0	0	0	2	0	0	0						

編造單位：新北市選舉委員會
列印日期：101年01月14日 21:57:53

第8屆平地原住民立法委員選舉新北市候選人在各投開票所得票數一覽表

投票日期：101年01月14日
頁次：46

行政區別	村 別	投 開 票 所 別	各 候 選 人 得 票 情 形					有 效 票 數 A=1+2+...N	無 效 票 數 B	投 票 數 C=A+B	已 領 未 投 票 數 D=E-C	發 出 票 數 E=C+D	用 餘 票 數 F	選 票 人 數 G=E+F	投 票 率 H %
中和區	咸和里	1292						12	1	13	0	13	4	17	76.47
	溪洲里	1293					19	0	19	0	19	7	26	73.08	
	溪洲里	1294					30	1	31	0	31	10	41	75.61	
	溪洲里	1295					19	0	19	0	19	18	37	51.35	
	溪福里	1296					13	0	13	0	13	3	16	81.25	
	溪福里	1297					23	0	24	0	24	15	39	61.54	
	溪福里	1298					34	0	34	0	34	31	65	52.31	
	溪福里	1299					32	0	32	0	32	9	41	78.05	
	溪福里	1300					19	1	20	0	20	7	27	74.07	
	溪福里	1301					10	0	10	0	10	5	15	66.67	
	溪北里	1302					4	0	4	0	4	3	7	57.14	
	溪北里	1303					16	0	16	0	16	12	28	57.14	
	堂春里	1304					13	0	13	0	13	8	21	61.90	
	堂春里	1305					9	0	9	0	9	11	20	45.00	
	中原里	1306					744	22	766	0	766	388	1,154	66.38	
	中原里	1307					7	1	8	0	8	4	12	66.67	
	中原里	1308					1	0	1	0	1	0	1	100.00	
達和里	1309					4	0	4	0	4	0	4	100.00		
達和里	1310					8	0	8	0	8	2	10	80.00		
達和里	1311					4	0	4	0	4	1	5	80.00		
達和里	1312					4	0	4	0	4	2	6	66.67		
達和里	1313					5	1	6	0	6	4	10	60.00		
達和里	1314					5	1	6	0	6	1	7	85.71		
力行里	1315					5	0	5	0	5	1	6	83.33		
力行里	1316					6	0	6	0	6	1	7	85.71		
力行里	1317					0	0	0	0	0	2	2	0.00		
力行里	1318					1	0	1	0	1	3	4	25.00		
力行里	1319					8	0	8	0	8	4	12	66.67		
力行里	1319					2	0	2	0	2	1	3	66.67		

編造單位：新北市選舉委員會
列印日期：101年01月14日 21:57:53

第8屆平地原住民立法委員選舉新北市候選人在各投開票所得票數一覽表

投票日期：101年01月14日
頁次：47

行政區別	村 里	投 開 票 所 別	各 候 選 人 得 票 情 形																	
			(1) 學 國 林	(2) 洪 麗 治	(3) 志 新 仁 達 祿	(4) 林 金 瑛	(5) 詹 金 福	(6) 林 正 二	(7) 陳 進 順	(8) 馬 耀 星 · B i b y · C h u · L i u	(9) 斯 天 賦 · K a w · S a w · S a	(10) 雷 布 斯 頓								
	德行里	1320	0	0	0	0	0	0	0	0	0	0	0	0	0	0	0	0	0	0
	德行里	1321	1	0	0	0	0	0	0	0	0	0	0	0	0	0	0	0	0	0
	枋寮里	1322	0	0	0	0	0	0	0	0	0	0	0	0	0	0	0	0	0	0
	枋寮里	1323	2	0	0	0	0	0	0	0	0	0	0	0	0	0	0	0	0	0
	潭和里	1324	0	0	0	0	0	0	0	0	0	0	0	0	0	0	0	0	0	0
	潭和里	1325	0	0	0	0	0	0	0	0	0	0	0	0	0	0	0	0	0	0
	廟美里	1326	0	0	0	0	0	0	0	0	0	0	0	0	0	0	0	0	0	0
	廟美里	1327	0	0	0	0	0	0	0	0	0	0	0	0	0	0	0	0	0	0
	廟美里	1328	2	0	0	0	0	0	0	0	0	0	0	0	0	0	0	0	0	0
	廟美里	1329	2	0	0	1	0	0	0	0	0	0	0	0	0	0	0	0	0	0
	福美里	1330	0	0	0	0	0	0	0	0	0	0	0	0	0	0	0	0	0	0
	福美里	1331	0	0	0	0	0	0	0	0	0	0	0	0	0	0	0	0	0	0
	福美里	1332	0	0	0	0	0	0	0	0	0	0	0	0	0	0	0	0	0	0
	福美里	1333	0	0	0	0	0	0	0	0	0	0	0	0	0	0	0	0	0	0
	福美里	1334	0	0	0	0	0	0	0	0	0	0	0	0	0	0	0	0	0	0
	福美里	1335	0	0	0	0	0	0	0	0	0	0	0	0	0	0	0	0	0	0
	福美里	1336	1	1	0	0	0	0	0	0	0	0	0	0	0	0	0	0	0	0
	福祥里	1337	4	0	0	0	0	0	0	0	0	0	0	0	0	0	0	0	0	0
	福祥里	1338	0	0	0	0	0	0	0	0	0	0	0	0	0	0	0	0	0	0
	福祥里	1339	1	0	0	0	0	0	0	0	0	0	0	0	0	0	0	0	0	0
	福祥里	1340	1	1	0	0	0	0	0	0	0	0	0	0	0	0	0	0	0	0
	瓦碇里	1341	2	0	0	0	0	0	0	0	0	0	0	0	0	0	0	0	0	0
	瓦碇里	1342	0	0	0	0	0	0	0	0	0	0	0	0	0	0	0	0	0	0
	福和里	1343	1	3	0	0	0	0	0	0	0	0	0	0	0	0	0	0	0	0
	福和里	1344	1	0	0	0	0	0	0	0	0	0	0	0	0	0	0	0	0	0
	福和里	1345	0	0	0	0	0	0	0	0	0	0	0	0	0	0	0	0	0	0
	福和里	1346	3	0	0	0	0	0	0	0	0	0	0	0	0	0	0	0	0	0
	佳和里	1347	2	0	0	0	0	0	0	0	0	0	0	0	0	0	0	0	0	0
	佳和里	1348	1	0	0	0	0	0	0	0	0	0	0	0	0	0	0	0	0	0

第8屆平地原住民立法委員選舉新北市候選人在各投開票所得票數一覽表

投票日期：101年01月14日
頁次：47

行政區別	村 里	投 開 票 所 別	各 候 選 人 得 票 情 形					有效票數 A=1+2+...N	無 效 票 數 B	投 票 數 C=A+B	已 領 未 投 票 數 D=E-C	發 出 票 數 E=C+D	用 餘 票 數 F	選 舉 人 數 G=E+F	投 票 率 % H=C/G
	德行里	1320						1	0	1	1	0	1	100.00	
	德行里	1321					2	0	2	0	2	1	3	66.67	
	枋寮里	1322					1	1	2	0	2	1	3	66.67	
	枋寮里	1323					4	0	4	0	4	0	4	100.00	
	津和里	1324					0	0	0	0	0	1	1	0.00	
	津和里	1325					0	0	0	0	0	1	1	0.00	
	順美里	1326					1	0	1	0	1	1	2	50.00	
	順美里	1327					0	0	0	0	0	0	0	0.00	
	順美里	1328					7	0	7	0	7	1	8	87.50	
	順美里	1329					5	0	5	0	5	3	8	62.50	
	福美里	1330					2	0	2	0	2	1	3	66.67	
	福美里	1331					0	0	0	0	0	0	0	0.00	
	福美里	1332					1	0	1	0	1	1	1	100.00	
	福美里	1333					0	0	0	0	0	0	0	0.00	
	福美里	1334					0	0	0	0	0	3	3	0.00	
	福美里	1335					1	0	1	0	1	0	1	100.00	
	福美里	1336					6	0	6	0	6	0	6	100.00	
	福祥里	1337					5	0	5	0	5	0	5	100.00	
	福祥里	1338					6	0	6	0	6	2	8	75.00	
	福祥里	1339					7	0	7	0	7	3	10	70.00	
	瓦磘里	1340					4	1	5	0	5	2	7	71.43	
	瓦磘里	1341					5	0	5	0	5	4	9	55.56	
	瓦磘里	1342					0	0	0	0	0	1	1	0.00	
	福和里	1343					4	0	4	0	4	1	5	80.00	
	福和里	1344					0	0	0	0	0	0	1	100.00	
	福和里	1345					0	0	0	0	0	1	1	0.00	
	佳和里	1346					3	0	3	0	3	1	4	75.00	
	佳和里	1347					2	0	2	0	2	0	2	100.00	
	佳和里	1348					1	0	1	0	1	0	1	100.00	

行政區別	村里	投開票所別	各候選人得票情形																	
			(1) 魯國棟 中國國民黨	(2) 洪國治 無	(3) 忠斯 恩仁、達標 無	(4) 林金瑛 中華民國臺灣 基本法違禁	(5) 詹金福 無	(6) 林正二 親民黨	(7) 陳連順 台灣主權黨	(8) W O 羅星·B i ·比y'h 無	(9) 謝天財·K S a 中國國民黨	(10) 雷布斯· 額 無								
	新南里	1348	0	0	1	0	0	0	0	0	0	0	0	0	0	0	0	0	0	0
	新南里	1350	2	1	0	0	0	0	0	0	0	0	0	0	0	0	0	0	0	0
	新南里	1351	1	0	0	0	0	0	0	0	0	0	0	0	0	0	0	0	0	0
	新南里	1352	2	0	0	0	0	0	0	0	0	0	0	0	0	0	0	0	0	0
	南山里	1353	1	0	0	0	0	0	0	0	0	0	0	0	0	0	0	0	0	0
	南山里	1354	2	1	0	0	0	0	0	0	0	0	0	0	0	0	0	0	0	0
	南山里	1355	0	0	0	0	0	0	0	0	0	0	0	0	0	0	0	0	0	0
	平河里	1356	0	0	0	0	0	0	0	0	0	0	0	0	0	0	0	0	0	0
	平河里	1357	2	0	0	0	0	0	0	0	0	0	0	0	0	0	0	0	0	0
	平河里	1358	2	0	0	0	0	0	0	0	0	0	0	0	0	0	0	0	0	0
	平河里	1358	0	0	0	0	0	0	0	0	0	0	0	0	0	0	0	0	0	2
	平河里	1360	0	0	0	0	0	0	0	0	0	0	0	0	0	0	0	0	0	0
	信和里	1361	0	0	0	0	0	0	0	0	0	0	0	0	0	0	0	0	0	0
	信和里	1362	1	0	0	0	0	0	0	0	0	0	0	0	0	0	0	0	0	0
	信和里	1363	0	0	0	0	0	0	0	0	0	0	0	0	0	0	0	0	0	0
	仁和里	1364	0	0	1	0	0	0	0	0	0	0	0	0	0	0	0	0	0	0
	仁和里	1365	2	0	0	0	0	0	0	0	0	0	0	0	0	0	0	0	0	0
	仁和里	1366	0	0	0	0	0	0	0	0	0	0	0	0	0	0	0	0	0	0
	中正里	1367	0	0	0	0	0	0	0	0	0	0	0	0	0	0	0	0	0	0
	中正里	1368	3	0	1	0	0	0	0	0	0	0	0	0	0	0	0	0	0	0
	中正里	1369	0	0	0	0	0	0	0	0	0	0	0	0	0	0	0	0	0	0
	建和里	1370	0	0	0	0	0	0	0	0	0	0	0	0	0	0	0	0	0	0
	建和里	1371	1	3	0	0	0	0	0	0	0	0	0	0	0	0	0	0	0	0
	建和里	1372	4	1	0	0	0	0	0	0	0	0	0	0	0	0	0	0	0	0
	中山里	1373	2	0	0	0	0	0	0	0	0	0	0	0	0	0	0	0	0	0
	中山里	1374	0	0	0	0	0	0	0	0	0	0	0	0	0	0	0	0	0	0
	碧河里	1375	3	1	0	0	0	0	0	0	0	0	0	0	0	0	0	0	0	0
	碧河里	1376	3	0	0	0	0	0	0	0	0	0	0	0	0	0	0	0	0	0
	正南里	1377	0	0	0	0	0	0	0	0	0	0	0	0	0	0	0	0	0	0

第8屆平地原住民立法委員選舉新北市候選人各投開票所得票數一覽表

投票日期：101年01月14日
 頁次：48

行政區別	村里	投開票所別	各候選人得票情形					有效票數 A=1+2+...+N	無效票數 B	投票數 C=A+B	已領未投票數 D=E-C	發出票數 E=C+D	用餘票數 F	選票人數 G=E+F	投票率 H=C/G %
	新南里	1349					4	0	4	0	4	2	6	66.67	
	新南里	1350					6	0	6	0	6	1	7	85.71	
	新南里	1351					2	0	2	0	2	1	3	66.67	
	新南里	1352					2	0	2	0	2	1	3	66.67	
	南山里	1353					1	0	1	0	1	0	1	100.00	
	南山里	1354					7	0	7	0	7	3	10	70.00	
	南山里	1355					2	0	2	0	2	0	2	100.00	
	平河里	1356					2	0	2	0	2	2	4	50.00	
	平河里	1357					3	0	3	0	3	3	6	50.00	
	平河里	1358					4	0	4	0	4	1	5	80.00	
	平河里	1359					2	0	2	0	2	1	3	66.67	
	平河里	1360					0	0	0	0	0	1	1	0.00	
	信和里	1361					2	0	2	0	2	0	2	100.00	
	信和里	1362					3	0	3	0	3	0	3	100.00	
	信和里	1363					1	0	1	0	1	3	4	25.00	
	仁和里	1364					1	0	1	0	1	1	2	50.00	
	仁和里	1365					3	0	3	0	3	1	4	75.00	
	仁和里	1366					2	0	2	0	2	2	4	50.00	
	中正里	1367					0	0	0	0	0	0	0	0.00	
	中正里	1368					5	0	5	0	5	3	8	62.50	
	中正里	1369					0	0	0	0	0	2	2	0.00	
	建和里	1370					3	0	3	0	3	0	3	100.00	
	建和里	1371					10	1	11	0	11	2	13	84.62	
	建和里	1372					8	0	8	0	8	1	9	88.89	
	中山里	1373					3	1	4	0	4	1	5	80.00	
	中山里	1374					0	1	1	0	1	1	2	50.00	
	碧河里	1375					5	0	5	0	5	1	6	83.33	
	碧河里	1376					7	0	7	0	7	1	8	87.50	
	正南里	1377					1	0	1	0	1	1	2	50.00	

總選單位：新北市選舉委員會
 列印日期：101年01月14日 21:57:53

行政區別	村里	投開票所別	各保選人得票情形																	
			(1) 中國國民黨	(2) 洪國治	(3) 志斯·達穆	(4) 林金瑛	(5) 詹金福	(6) 林正二	(7) 陳進順	(8) 馬耀星·Biyih	(9) 謝天財·K Sa	(10) 雷布斯·頭								
	正南里	1378	0	0	0	0	0	0	0	0	0	0	0	0	0	0	0	0	0	0
	正南里	1379	1	0	0	0	0	0	0	0	0	0	0	0	0	0	0	0	0	0
	頂南里	1380	0	0	2	0	0	0	0	0	0	0	0	0	0	0	0	0	0	0
	頂南里	1381	4	1	0	0	0	0	0	0	0	0	0	0	0	0	0	0	0	0
	華新里	1382	0	0	3	0	0	0	0	0	0	0	0	0	0	0	0	0	0	0
	華新里	1383	0	0	0	0	0	0	0	0	0	0	0	0	0	0	0	0	0	0
	華新里	1384	0	0	0	0	0	0	0	0	0	0	0	0	0	0	0	0	0	0
	華新里	1385	2	0	5	0	0	0	0	0	0	0	0	0	0	0	0	0	0	0
	東南里	1386	2	0	0	0	0	0	0	0	0	0	0	0	0	0	0	0	0	0
	東南里	1387	2	2	1	0	0	0	0	0	1	0	0	0	0	0	0	0	0	0
	東南里	1388	2	0	0	0	0	0	0	0	0	0	0	0	0	0	0	0	0	0
	華南里	1389	1	0	1	0	0	0	0	0	0	0	0	0	0	0	0	0	0	0
	華南里	1390	0	4	0	0	0	0	0	0	0	0	0	0	0	0	0	0	0	0
	華南里	1391	0	0	0	0	0	0	0	0	0	0	0	0	0	0	0	0	0	0
	志孝里	1392	1	0	0	0	0	0	0	0	0	0	0	0	0	0	0	0	0	0
	志孝里	1393	2	0	0	0	0	0	0	0	0	0	0	0	0	0	0	0	0	0
	志孝里	1394	0	0	0	0	0	0	0	0	0	0	0	0	0	0	0	0	0	0
	志孝里	1395	0	1	0	0	0	0	0	0	0	0	0	0	0	0	0	0	0	0
	崇南里	1396	1	0	0	0	0	0	0	0	0	0	0	0	0	0	0	0	0	0
	崇南里	1397	0	0	1	0	0	0	0	0	0	0	0	0	0	0	0	0	0	0
	興南里	1398	1	0	0	0	0	0	0	0	0	0	0	0	0	0	0	0	0	0
	興南里	1399	1	0	0	0	0	0	0	0	0	0	0	0	0	0	0	0	0	0
	景南里	1400	0	0	0	0	0	0	0	0	0	0	0	0	0	0	0	0	0	0
	景南里	1401	1	0	0	0	0	0	0	0	0	0	0	0	0	0	0	0	0	0
	景本里	1402	0	0	0	0	0	0	0	0	0	0	0	0	0	0	0	0	0	0
	景本里	1403	0	0	0	0	0	0	0	0	0	0	0	0	0	0	0	0	0	0
	橫路里	1404	0	0	0	0	0	0	0	0	0	0	0	0	0	0	0	0	0	0
	內南里	1405	0	0	0	0	0	0	0	0	0	0	0	0	0	0	0	0	0	0
	內南里	1406	6	0	0	0	0	0	0	0	0	0	0	0	0	0	0	0	0	0

行政區別	村 里	投 開 票 所 別	各 候 選 人 得 票 情 形					有效 票數 A=1+2+...N	無 效 票 數 B	投 票 數 C=A+B	已 領 未 投 票 數 D=E-C	發 出 票 數 E=C+D	用 餘 票 數 F	選 舉 人 數 G=E+F	投 票 率 H %
	正南里	1378						2	0	2	0	2	0	2	100.00
	正南里	1379						3	0	3	0	3	0	6	50.00
	頂南里	1380						2	0	2	0	2	1	3	66.67
	頂南里	1381						10	0	10	0	10	1	11	90.91
	華新里	1382						7	0	7	0	7	1	8	87.50
	華新里	1383						2	0	2	0	2	1	3	66.67
	華新里	1384						1	0	1	0	1	1	2	50.00
	華新里	1385						13	0	13	0	13	2	15	86.67
	東南里	1386						2	0	2	0	2	3	5	40.00
	東南里	1387						8	0	8	0	8	5	13	61.54
	東南里	1388						2	0	2	0	2	1	3	66.67
	東南里	1388						6	0	6	0	6	3	9	66.67
	華南里	1389						7	0	7	0	7	3	10	70.00
	華南里	1390						1	0	1	0	1	1	2	50.00
	華南里	1391						5	0	5	0	5	1	6	83.33
	忠孝里	1392						2	0	2	0	2	0	2	100.00
	忠孝里	1393						0	0	0	0	0	0	0	0.00
	忠孝里	1394						6	0	6	0	6	5	11	54.55
	崇南里	1395						2	0	2	0	2	2	4	50.00
	崇南里	1396						4	0	4	0	4	3	7	57.14
	崇南里	1397						3	0	3	0	3	3	6	50.00
	興南里	1398						3	0	3	0	3	3	6	50.00
	興南里	1399						0	0	0	0	0	0	0	0.00
	景南里	1400						2	0	2	0	2	1	3	66.67
	景南里	1401						0	0	0	0	0	0	0	0.00
	景南里	1402						1	0	1	0	1	1	1	100.00
	景南里	1403						0	0	0	0	0	0	0	0.00
	景南里	1404						0	0	0	0	0	0	0	0.00
	景南里	1405						0	0	0	0	0	0	0	0.00
	內南里	1406						10	0	10	0	10	3	13	76.92

第8屆平地原住民立法委員選舉新北市候選人在各投開票所得票數一覽表

投票日期：101年01月14日
 頁次：50

行政區別	村 里 別	投 開 票 所 別	各 候 選 人 得 票 情 形															
			(1) 廖國棟 中國國民黨	(2) 洪國治 無	(3) 忠斯 志仁· 達標 無	(4) 林金英 中華民國臺灣 基本法建統	(5) 廖金福 無	(6) 林正二 親民黨	(7) 陳達順 台灣土嚴黨	(8) 馬理山· Byih Woh 無	(9) 鄭天財· Kaw Saw 中國國民黨	(10) 雷布斯 顯 無						
	內南里	1407	1	4	1	0	0	0	0	0	0	0	0	0	0	0	0	0
	香南里	1408	2	0	0	0	1	0	0	0	0	0	2	0	0	0	0	0
	香南里	1409	0	0	0	0	0	0	0	0	0	0	0	0	0	0	0	0
	福南里	1410	1	0	0	0	0	0	0	0	0	0	1	1	1	1	1	1
	福南里	1411	0	0	0	0	0	0	0	0	0	0	0	0	0	0	0	0
	外南里	1412	0	0	0	0	0	0	0	0	0	0	1	0	0	0	0	0
	外南里	1413	0	0	0	0	0	0	0	0	0	0	0	0	0	0	0	0
	外南里	1414	0	0	0	0	0	0	0	0	0	0	0	0	0	0	0	0
	中興里	1415	0	0	0	0	0	0	0	0	0	0	0	0	0	0	0	0
	中興里	1416	0	0	0	0	0	0	0	0	0	0	0	0	0	0	0	0
	中興里	1417	2	0	0	0	0	1	0	0	0	0	0	0	0	0	0	0
	中興里	1418	0	0	0	0	0	0	0	0	0	0	0	0	0	0	0	0
	古興里	1419	0	0	0	0	0	0	0	0	0	0	0	0	0	0	0	0
	古興里	1420	1	0	0	0	0	0	0	0	0	0	0	0	0	0	0	0
	古興里	1421	2	0	0	2	1	0	0	0	0	0	2	2	3	3	3	3
	復興里	1422	4	0	0	0	0	1	0	0	0	0	0	0	0	0	0	0
	復興里	1423	0	0	0	0	1	0	0	0	0	0	0	0	0	0	0	0
	和興里	1424	0	1	0	0	0	0	0	0	0	0	0	0	0	0	0	0
	和興里	1425	0	0	0	0	0	0	0	0	0	0	0	0	0	0	0	0
	和興里	1426	1	0	0	0	0	0	0	0	0	0	0	0	0	0	0	0
	和興里	1427	1	1	0	0	0	0	0	0	0	0	1	1	1	1	1	1
	景平里	1428	0	0	0	0	0	0	0	0	0	0	2	2	2	2	2	2
	景平里	1429	0	0	0	0	0	0	0	0	0	0	0	0	0	0	0	0
	景新里	1430	0	0	0	1	0	0	0	0	0	0	0	0	0	0	0	0
	景新里	1431	0	0	0	0	0	0	0	0	0	0	0	4	4	4	4	4
	景福里	1432	0	0	0	0	0	0	0	0	0	0	0	0	0	0	0	0
	景福里	1433	0	0	0	0	0	0	0	0	0	0	0	0	0	0	0	0
	景福里	1434	0	0	0	0	0	0	0	0	0	0	1	2	2	2	2	2
	景安里	1435	0	0	0	0	0	0	0	0	0	0	0	0	0	0	0	0

第8屆平地原住民立法委員選舉新北市候選人在各投開票所得票數一覽表

投票日期：101年01月14日
 頁次：50

行政區別	村里	投開票所別	各候選人名單						有效票數 A=1+2+...N	無效票數 B	投票數 C=A+B	已領未投票數 D=E-C	發出票數 E=C+D	用餘票數 F	選舉人數 G=E+F	投票率 H=C/G %
			1	2	3	4	5	6								
	內南里	1407						7	0	7	0	7	1	8	87.50	
	香南里	1408						5	0	5	0	5	4	9	55.56	
	香南里	1409						0	0	0	0	0	0	0	0.00	
	福南里	1410						3	0	3	0	3	4	7	42.86	
	福南里	1411						0	0	0	0	0	2	2	0.00	
	外南里	1412						1	0	1	0	1	16	17	5.88	
	外南里	1413						1	0	1	0	1	3	4	25.00	
	外南里	1414						0	0	0	0	0	1	1	0.00	
	中興里	1415						4	0	4	0	4	1	5	80.00	
	中興里	1416						0	0	0	0	0	0	0	0.00	
	中興里	1417						3	0	3	0	3	1	4	75.00	
	中興里	1418						0	0	0	0	0	0	0	0.00	
	古興里	1419						0	1	1	0	1	0	1	100.00	
	古興里	1420						8	0	8	0	8	7	10	30.00	
	古興里	1421						13	0	13	0	13	5	18	72.22	
	復興里	1422						5	3	8	0	8	0	8	100.00	
	復興里	1423						1	0	1	0	1	1	2	50.00	
	復興里	1424						1	0	1	0	1	3	4	25.00	
	和興里	1425						4	0	4	0	4	0	4	100.00	
	和興里	1426						1	0	1	0	1	1	2	50.00	
	景平里	1427						4	0	4	0	4	1	5	80.00	
	景平里	1428						4	0	4	0	4	0	4	100.00	
	景平里	1429						0	0	0	0	0	1	1	0.00	
	景新里	1430						1	0	1	0	1	2	3	33.33	
	景新里	1431						8	0	8	0	8	0	8	100.00	
	景福里	1432						0	0	0	0	0	2	2	0.00	
	景福里	1433						2	0	2	0	2	0	2	100.00	
	景福里	1434						3	0	3	0	3	0	3	100.00	
	景安里	1435						2	0	2	0	2	3	5	40.00	

編造單位：新北市選舉委員會
 列印日期：101年01月14日 21:57:53

行政區別	村 里 別	投 開 票 所 別	各 候 選 人 得 票 情 形																	
			(1) 學 國 林	(2) 洪 國 治	(3) 志 仁· 達 傑	(4) 林 金 球	(5) 詹 全 福	(6) 林 正 二	(7) 陳 連 順	(8) 馬 耀 川· B i n · B i n · B i n	(9) 謝 天 財· K a w S a	(10) 雷 布 斯· 頭								
	泰安里	1436	中國國民黨	0	0	0	0	0	0	0	0	0	0	0	0	0	0	0	0	0
	泰安里	1437	0	2	0	0	0	1	0	0	0	0	0	0	0	0	0	0	0	0
	泰安里	1438	0	0	0	0	0	0	0	0	0	0	0	0	0	0	0	0	0	0
	景文里	1439	0	0	0	0	0	0	0	0	0	0	0	0	0	0	0	0	0	0
	景文里	1440	0	0	0	0	0	0	0	0	0	0	0	0	0	0	0	0	0	0
	錦和里	1441	0	0	0	0	0	0	0	0	0	0	0	0	0	0	0	0	0	0
	錦和里	1442	1	1	0	0	0	0	0	0	0	0	0	0	0	0	0	0	0	0
	錦和里	1443	0	0	0	0	0	0	0	0	0	0	0	0	0	0	0	0	0	0
	錦和里	1444	0	0	0	0	0	0	0	0	0	0	0	0	0	0	0	0	0	0
	友盛里	1445	2	0	0	0	0	0	0	0	0	0	0	0	0	0	0	0	0	0
	積德里	1446	0	0	0	0	0	0	0	0	0	0	0	0	0	0	0	0	0	0
	積德里	1447	2	1	0	0	0	0	0	0	0	0	0	0	0	0	0	0	0	0
	積德里	1448	1	1	0	0	0	0	0	0	0	0	0	0	0	0	0	0	0	0
	積德里	1449	1	1	0	0	0	0	0	0	0	0	0	0	0	0	0	0	0	0
	積德里	1450	1	1	0	0	0	0	0	0	0	0	0	0	0	0	0	0	0	0
	積德里	1451	0	0	0	0	0	0	0	0	0	0	0	0	0	0	0	0	0	0
	積德里	1452	0	0	0	0	0	0	0	0	0	0	0	0	0	0	0	0	0	0
	民享里	1453	0	0	0	0	0	0	0	0	0	0	0	0	0	0	0	0	0	0
	員山里	1454	1	0	0	0	0	0	0	0	0	0	0	0	0	0	0	0	0	0
	員山里	1455	1	1	0	0	0	0	0	0	0	0	0	0	0	0	0	0	0	0
	員山里	1456	2	0	0	0	0	0	0	0	0	0	0	0	0	0	0	0	0	0
	員山里	1457	0	0	0	0	0	0	0	0	0	0	0	0	0	0	0	0	0	0
	嘉德里	1458	1	0	0	0	0	0	0	0	0	0	0	0	0	0	0	0	0	0
	文元里	1459	2	0	0	0	0	0	0	0	0	0	0	0	0	0	0	0	0	0
	文元里	1460	1	0	0	0	0	0	0	0	0	0	0	0	0	0	0	0	0	0
	文元里	1461	0	2	0	0	0	0	0	0	0	0	0	0	0	0	0	0	0	0
	嘉新里	1462	1	0	0	0	0	0	0	0	0	0	0	0	0	0	0	0	0	0
	嘉新里	1463	0	0	0	0	0	0	0	0	0	0	0	0	0	0	0	0	0	0
	民安里	1464	0	0	0	0	0	0	0	0	0	0	0	0	0	0	0	0	0	0

第8屆平地原住民立法委員選舉新北市候選人在各投開票所得票數一覽表

投票日期：101年01月14日
頁次：51

行政區別	村 里	投 開 票 所 別	各 候 選 人 得 票 情 形					有效 票數 A=1+2+...N	無 效 票 數 B	投 票 數 C=A+B	已 領 未 投 票 數 D=E-C	發 出 票 數 E=C+D	用 餘 票 數 F	選 舉 人 數 G=E+F	投 票 率 % H=C/G
	永安里	1436						2	0	2	0	2	2	4	50.00
	永安里	1437						3	0	3	0	3	3	6	50.00
	永安里	1438						1	0	1	0	1	1	2	50.00
	景文里	1439						0	0	0	0	0	0	0	0.00
	景文里	1440						0	0	0	0	0	0	0	0.00
	錦和里	1441						7	0	7	0	7	2	9	77.78
	錦和里	1442						9	0	9	0	9	1	10	90.00
	錦和里	1443						3	0	3	0	3	2	5	60.00
	錦和里	1444						2	0	2	0	2	1	3	66.67
	灰嵒里	1445						3	0	3	0	3	6	9	33.33
	積棧里	1446						3	0	3	0	3	2	5	60.00
	積棧里	1447						4	1	5	0	5	0	5	100.00
	積棧里	1448						4	0	4	0	4	1	5	80.00
	積棧里	1449						1	0	1	0	1	1	2	50.00
	積棧里	1450						4	0	4	0	4	0	4	100.00
	積棧里	1451						6	0	6	0	6	2	8	75.00
	民享里	1452						0	0	0	0	0	0	0	0.00
	民享里	1453						2	0	2	0	2	0	2	100.00
	員山里	1454						2	0	2	0	2	0	2	100.00
	員山里	1455						4	0	4	0	4	3	7	57.14
	員山里	1456						3	0	3	0	3	1	4	75.00
	嘉棧里	1457						0	0	0	0	0	4	4	0.00
	嘉棧里	1458						4	0	4	0	4	1	5	80.00
	文元里	1459						4	0	4	0	4	1	5	80.00
	文元里	1460						2	0	2	0	2	2	4	50.00
	文元里	1461						9	0	9	0	9	6	15	60.00
	嘉新里	1462						2	0	2	0	2	1	3	66.67
	嘉新里	1463						1	0	1	0	1	1	2	50.00
	民安里	1464						0	0	0	0	0	4	4	0.00

編造單位：新北市選舉委員會
列印日期：101年01月14日 21:57:53

行政區別	村 里	投 票 所 別	各 候 選 人 得 票 情 形																	
			(1) 學 國 棟 中國國民黨	(2) 洪 國 治 無	(3) 忠 新 仁· 連 標 無	(4) 林 金 球 中華民國臺灣 基本法連線	(5) 廖 金 福 無	(6) 林 正 二 無 國民黨	(7) 梁 遠 順 台灣生威黨	(8) 馬 耀 興· B i · a y h · a h 無	(9) 鄭 天 財· K a S a 中國國民黨	(10) 雷 布 斯 類 無								
	民安里	1465	0	0	0	0	0	0	0	0	0	0	0	0	0	0	0	0	0	0
	民安里	1466	0	0	0	0	0	0	0	0	0	0	0	0	0	0	0	0	0	0
	安穩里	1467	0	0	0	0	0	0	0	0	0	0	0	0	0	0	0	0	0	0
	安穩里	1468	0	0	0	0	0	0	0	0	0	0	0	0	0	0	0	0	0	0
	安穩里	1469	1	0	0	0	0	0	0	0	0	0	0	0	0	0	0	0	0	0
	瑞穩里	1470	0	0	0	0	0	0	0	0	0	0	0	0	0	0	0	0	0	0
	瑞穩里	1471	0	0	0	0	0	0	0	0	0	0	0	0	0	0	0	0	0	0
	明穩里	1472	1	1	1	3	0	0	0	0	0	0	0	0	0	0	0	0	0	0
	明穩里	1473	2	1	1	1	0	0	0	0	0	0	0	0	0	0	0	0	0	0
	清穩里	1474	0	0	0	2	1	0	0	0	0	0	0	0	0	0	0	0	0	0
	清穩里	1475	0	0	0	1	0	0	0	0	0	0	0	0	0	0	0	0	0	0
	自強里	1476	0	0	0	1	0	0	0	0	0	0	0	0	0	0	0	0	0	0
	自強里	1477	0	0	1	1	0	0	0	0	0	0	0	0	0	0	0	0	0	0
	自強里	1478	1	0	0	0	0	0	0	0	0	0	0	0	0	0	0	0	0	0
	白松里	1479	1	0	0	0	0	0	0	0	0	0	0	0	0	0	0	0	0	0
	德穩里	1480	2	0	0	0	0	0	0	0	0	0	0	0	0	0	0	0	0	0
	德穩里	1481	1	0	0	0	0	0	0	0	0	0	0	0	0	0	0	0	0	0
	民生里	1482	0	0	4	3	0	0	0	0	0	0	0	0	0	0	0	0	0	0
	民生里	1483	1	1	1	0	0	0	0	0	0	0	0	0	0	0	0	0	0	0
	國光里	1484	1	0	0	0	0	0	0	0	0	0	0	0	0	0	0	0	0	0
	國光里	1485	0	0	0	0	0	0	0	0	0	0	0	0	0	0	0	0	0	0
	國光里	1486	0	0	0	0	0	0	0	0	0	0	0	0	0	0	0	0	0	0
	香德里	1487	1	0	0	0	0	0	0	0	0	0	0	0	0	0	0	0	0	0
	香德里	1488	0	0	0	0	0	0	0	0	0	0	0	0	0	0	0	0	0	0
	明德里	1489	1	0	0	0	0	0	0	0	0	0	0	0	0	0	0	0	0	0
	明德里	1490	0	0	0	0	0	0	0	0	0	0	0	0	0	0	0	0	0	0
	明德里	1491	2	1	0	0	0	0	0	0	0	0	0	0	0	0	0	0	0	0
	明德里	1492	0	0	0	0	0	0	0	0	0	0	0	0	0	0	0	0	0	0
	明德里	1493	0	0	0	0	0	0	0	0	0	0	0	0	0	0	0	0	0	0
	錦中里	1493	1	0	0	0	0	0	0	0	0	0	0	0	0	0	0	0	0	0

第8屆平地原住民立法委員選舉新北市候選人在各投開票所得票數一覽表

投票日期：101年01月14日

頁次：52

行政區別	村里別	投開票所別	各條選人得票情形						有效票數 A=1+2+...N	無效票數 B	投票數 C=A+B	已領未投票數 D=E-C	發出票數 E=C+D	用餘票數 F	選舉人數 G=B+F	投票率 H=C/G %
	民安里	1466						2	0	2	0	2	2	2	4	50.00
	民安里	1467						4	0	4	0	4	1	1	5	80.00
	安穩里	1468						1	0	1	0	1	1	2	50.00	
	安穩里	1469						5	0	5	0	5	5	10	50.00	
	安穩里	1470						6	1	7	0	7	1	8	87.50	
	瑞穩里	1471						0	0	0	0	0	4	4	0.00	
	瑞穩里	1472						3	0	3	0	3	2	5	60.00	
	明穩里	1473						5	0	5	0	5	1	6	83.33	
	明穩里	1474						4	0	4	0	4	2	6	66.67	
	清穩里	1475						7	0	7	0	7	2	9	77.78	
	清穩里	1476						3	0	3	0	3	2	5	60.00	
	自強里	1477						8	0	8	0	8	3	11	72.73	
	自強里	1478						2	0	2	0	2	0	2	100.00	
	自強里	1479						1	0	1	0	1	1	2	50.00	
	德穩里	1480						2	0	2	0	2	4	6	33.33	
	德穩里	1481						4	0	4	0	4	2	6	66.67	
	民生里	1482						1	0	1	0	1	0	1	100.00	
	民生里	1483						8	0	8	0	8	2	10	80.00	
	國光里	1484						3	0	3	0	3	0	3	100.00	
	國光里	1485						2	1	3	0	2	0	2	100.00	
	香德里	1486						1	0	1	0	1	2	3	33.33	
	香德里	1487						4	0	4	0	4	2	6	66.67	
	香德里	1488						2	0	2	0	2	2	4	50.00	
	明德里	1489						1	0	1	0	1	1	2	50.00	
	明德里	1490						2	0	2	0	2	1	3	66.67	
	明德里	1491						3	1	4	0	4	3	7	57.14	
	鎮中里	1492						6	0	6	0	6	1	7	85.71	
	鎮中里	1493						4	0	4	0	4	1	5	80.00	
								2	0	2	0	2	1	3	66.67	

編造單位：新北市選舉委員會
列印日期：101年01月14日 21:57:53

行政區別	村別	投開票所別	各候選人得票情形															
			(1) 廖國棟 中國國民黨	(2) 洪國治 無	(3) 志斯 仁·達 無	(4) 林金珠 林金珠 基本法連棟	(5) 詹金福 無	(6) 林正二 親民黨	(7) 陳達順 台灣生威黨	(8) 馬耀星 ·比亞 ·比Ya 無	(9) 謝天財 財Ka Sa 中國國民黨	(10) 雷布斯 ·顏 無						
	中里	1494	0	1	1	0	0	0	0	0	0	0	0	0	0	0	0	0
	錦成里	1495	1	0	0	0	0	0	0	0	0	0	0	0	0	0	0	0
	錦成里	1496	1	0	0	0	0	0	0	0	0	0	0	0	0	0	0	0
	民有里	1497	1	0	0	0	0	0	0	0	0	0	0	0	0	0	0	0
	民有里	1498	0	0	0	0	0	0	0	0	0	0	0	0	0	0	0	0
	員富里	1499	0	0	0	0	0	0	0	0	0	0	0	0	0	0	0	0
	員富里	1500	0	0	0	0	0	0	0	0	0	0	0	0	0	0	0	0
	嘉慶里	1501	1	0	0	0	0	0	0	0	0	0	0	0	0	0	0	0
	嘉慶里	1502	2	0	0	0	0	0	0	0	0	0	0	0	0	0	0	0
	嘉慶里	1503	1	1	4	0	0	0	0	0	0	0	0	0	0	0	0	0
	冠德里	1504	1	0	0	0	0	0	0	0	0	0	0	0	0	0	0	0
	冠德里	1505	1	0	1	0	0	0	0	0	0	0	0	0	0	0	0	0
	冠德里	1506	0	0	0	0	0	0	0	0	0	0	0	0	0	0	0	0
	國祥里	1507	0	1	0	0	0	0	0	0	0	0	0	0	0	0	0	0
	宜安里	1508	2	0	0	0	0	0	0	0	0	0	0	0	0	0	0	0
	宜安里	1509	2	0	0	0	0	0	0	0	0	0	0	0	0	0	0	0
	安樂里	1510	0	0	0	0	0	0	0	0	0	0	0	0	0	0	0	0
	安和里	1511	1	0	0	0	0	0	0	0	0	0	0	0	0	0	0	0
	安和里	1512	0	0	0	0	0	0	0	0	0	0	0	0	0	0	0	0
	安順里	1513	0	0	0	0	0	0	0	0	0	0	0	0	0	0	0	0
	安順里	1514	0	0	0	0	0	0	0	0	0	0	0	0	0	0	0	0
	安順里	1515	0	0	0	0	0	0	0	0	0	0	0	0	0	0	0	0
	安平里	1516	0	0	0	0	1	0	0	0	0	0	0	0	0	0	0	0
	安平里	1517	1	0	0	0	0	0	0	0	0	0	0	0	0	0	0	0
	安平里	1518	1	1	0	0	0	0	0	0	0	0	0	0	0	0	0	0
	中安里	1519	0	0	0	0	0	0	0	0	0	0	0	0	0	0	0	0
	中安里	1520	0	0	0	0	0	0	0	0	0	0	0	0	0	0	0	0
	中安里	1521	1	0	0	0	0	0	0	0	0	0	0	0	0	0	0	0
	泰安里	1522	0	0	0	0	0	0	0	0	0	0	0	0	0	0	0	0

第8屆平地原住民立法委員選舉新北市候選人各投開票所得票數一覽表

投票日期：101年01月14日
 頁次：53

行政區別	村里	投開票所別	各候選人得票情形						有效票數 A=1+2+...+N	無效票數 B	投票數 C=A+B	已領未投票數 D=E-C	發出票數 E=C+D	用餘票數 F	選票人數 G=B+F	投票率 H=C/G %
	中里	1494						4	1	5	0	5	6	11	45.45	
	錦威里	1495					4	0	4	0	0	4	2	6	66.67	
	錦威里	1496					3	0	3	0	0	3	0	3	100.00	
	民有里	1497					1	0	1	0	0	1	3	4	25.00	
	民有里	1498					0	0	0	0	0	0	2	2	0.00	
	員富里	1499					1	0	1	0	0	1	1	2	50.00	
	員富里	1500					6	0	6	0	0	6	3	9	66.67	
	嘉慶里	1501					7	0	7	0	0	7	3	10	70.00	
	嘉慶里	1502					12	0	12	0	0	12	4	16	75.00	
	嘉慶里	1503					12	1	13	0	0	13	7	20	65.00	
	冠德里	1504					9	0	9	0	0	9	2	11	81.82	
	冠德里	1505					5	0	5	0	0	5	3	8	62.50	
	冠德里	1506					0	0	0	0	0	0	0	0	0.00	
	冠德里	1507					2	0	2	0	0	2	2	4	50.00	
	冠德里	1508					2	0	2	0	0	2	0	2	100.00	
	宜安里	1509					2	1	3	0	0	3	3	6	50.00	
	宜安里	1510					0	0	0	0	0	0	2	2	0.00	
	宜安里	1511					2	1	3	0	0	3	2	6	50.00	
	宜安里	1512					1	0	1	0	0	1	0	1	100.00	
	宜安里	1513					0	0	0	0	0	0	0	0	0.00	
	宜安里	1514					1	0	1	0	0	1	1	2	50.00	
	宜安里	1515					0	0	0	0	0	0	5	5	0.00	
	宜安里	1516					3	0	3	0	0	3	1	4	75.00	
	宜安里	1517					6	0	6	0	0	6	5	11	54.55	
	宜安里	1518					5	0	5	0	0	5	1	6	83.33	
	宜安里	1519					2	0	2	0	0	2	0	2	100.00	
	宜安里	1520					2	0	2	0	0	2	0	2	100.00	
	宜安里	1521					1	1	2	0	0	2	1	3	66.67	
	宜安里	1522					0	0	0	0	0	0	0	0	0.00	

行政區別	村 里 別	投 開 票 所 別	各 候 選 人 得 票 清 形																	
			(1) 魯 國 棟	(2) 洪 國 治	(3) 彭 斯 仁· 連 裕 鼎	(4) 林 金 琪	(5) 詹 金 福	(6) 林 正 二	(7) 陳 進 順	(8) 馮 耀 星· B i n C h a n	(9) 鄧 天 財· K a S a	(10) 雷 布 斯· 顯 鼎								
	泰安里	1523	0	0	0	0	0	0	0	0	0	0	0	0	0	0	0	0	0	0
	泰安里	1524	0	0	0	0	0	0	0	0	0	0	0	0	0	0	0	0	0	0
	秀山里	1525	2	0	0	0	0	0	0	0	0	0	0	0	0	0	0	0	0	0
	秀山里	1526	0	0	0	0	0	0	0	0	0	0	0	0	0	0	0	0	0	0
	秀山里	1527	1	0	0	0	0	0	0	0	0	0	0	0	0	0	0	0	0	0
	秀成里	1528	2	0	0	0	0	0	0	0	0	0	0	0	0	0	0	0	0	0
	秀成里	1529	1	0	0	0	0	0	0	0	0	0	0	0	0	0	0	0	0	0
	秀成里	1530	0	0	0	0	0	0	0	0	0	0	0	0	0	0	0	0	0	0
	秀成里	1531	0	0	0	0	0	0	0	0	0	0	0	0	0	0	0	0	0	0
	秀成里	1532	2	0	0	2	0	0	0	0	0	0	0	0	0	0	0	0	0	0
	秀福里	1533	0	0	0	0	0	0	0	0	0	0	0	0	0	0	0	0	0	0
	秀福里	1534	1	0	0	0	0	0	0	0	0	0	0	0	0	0	0	0	0	0
	秀景里	1535	0	0	0	0	0	0	0	0	0	0	0	0	0	0	0	0	0	0
	秀景里	1536	0	0	0	0	0	0	0	0	0	0	0	0	0	0	0	0	0	0
	秀景里	1537	0	0	0	0	0	0	0	0	0	0	0	0	0	0	0	0	0	0
	秀景里	1538	0	0	0	0	0	0	0	0	0	0	0	0	0	0	0	0	0	0
	秀明里	1539	2	0	0	0	0	0	0	0	0	0	0	0	0	0	0	0	0	0
	秀明里	1540	0	0	0	0	0	0	0	0	0	0	0	0	0	0	0	0	0	0
	秀明里	1541	0	0	0	0	0	0	0	0	0	0	0	0	0	0	0	0	0	0
	秀峰里	1542	1	0	0	0	0	0	0	0	0	0	0	0	0	0	0	0	0	0
	秀峰里	1543	1	0	0	0	0	0	0	0	0	0	0	0	0	0	0	0	0	0
	秀峰里	1544	1	0	0	0	0	0	0	0	0	0	0	0	0	0	0	0	0	0
	秀士里	1545	2	0	0	0	0	0	0	0	0	0	0	0	0	0	0	0	0	0
	秀士里	1546	0	0	0	0	0	0	0	0	0	0	0	0	0	0	0	0	0	0
	秀水里	1547	1	0	0	0	0	0	0	0	0	0	0	0	0	0	0	0	0	0
	秀水里	1548	1	0	0	0	0	0	0	0	0	0	0	0	0	0	0	0	0	0
	秀水里	1549	2	0	0	0	0	0	0	0	0	0	0	0	0	0	0	0	0	0
	秀仁里	1550	0	0	0	0	0	0	0	0	0	0	0	0	0	0	0	0	0	0
	秀仁里	1551	0	0	0	0	0	0	0	0	0	0	0	0	0	0	0	0	0	0

第8屆平地原住民立法委員選舉新北市候選人在各投開票所得票數一覽表

投票日期：101年01月14日
頁次：54

行政區別	村 里	投 開 票 所 別	各 候 選 人 得 票 情 形						有效 票數 A A=1+2+...N	無 效 票 數 B	投 票 數 C=A+B	已 領 未 投 票 數 D=B-C	發 出 票 數 E=C+D	用 餘 票 數 F	選 舉 人 數 G=E+F	投 票 率 H H=C/G %
	泰安里	1523						0	0	0	0	0	0	2	2	0.00
	泰安里	1524						2	0	2	0	2	0	0	2	100.00
	秀山里	1525						6	0	6	0	6	1	7	85.71	
	秀山里	1526						1	0	1	0	1	0	1	100.00	
	秀成里	1527						4	0	4	0	4	3	7	57.14	
	秀成里	1528						2	0	2	0	2	0	2	100.00	
	秀成里	1529						1	0	1	0	1	0	1	100.00	
	秀成里	1530						6	0	6	0	6	4	10	60.00	
	秀成里	1531						0	0	0	0	0	1	1	0.00	
	秀成里	1532						5	0	5	0	5	5	10	50.00	
	秀成里	1533						1	0	1	0	1	0	1	100.00	
	秀成里	1534						1	0	1	0	1	1	2	50.00	
	秀成里	1535						3	0	3	0	3	0	3	100.00	
	秀成里	1536						4	0	4	0	4	4	8	50.00	
	秀成里	1537						3	0	3	0	3	1	4	75.00	
	秀成里	1538						0	0	0	0	0	0	0	0.00	
	秀成里	1539						2	0	2	0	2	3	5	40.00	
	秀成里	1540						3	1	4	0	4	1	5	80.00	
	秀成里	1541						0	0	0	0	0	0	0	0.00	
	秀成里	1542						2	0	2	0	2	0	2	100.00	
	秀成里	1543						5	0	5	0	5	0	5	100.00	
	秀成里	1544						1	0	1	0	1	4	5	20.00	
	秀成里	1545						5	0	5	0	5	0	5	100.00	
	秀成里	1546						3	0	3	0	3	2	5	60.00	
	秀成里	1547						6	0	6	0	6	0	6	100.00	
	秀成里	1548						3	0	3	0	3	0	3	100.00	
	秀成里	1549						3	0	3	0	3	0	3	100.00	
	秀成里	1550						1	0	1	0	1	0	1	100.00	
	秀成里	1551						0	0	0	0	0	2	2	0.00	

行政區別	村 別	投 開 票 所 別	各 候 選 人 得 票 情 形													
			(1) 魯 國 棟 中國國民黨	(2) 洪 國 治 無	(3) 鄭 仁 達 無	(4) 林 金 球 中華民國臺灣 基本法連棟	(5) 詹 金 權 無	(6) 林 正 二 親民黨	(7) 陳 達 順 台灣生機黨	(8) 馮 耀 川 · B i n · a y h 無	(9) 鄭 天 財 · K a · S a 中國國民黨	(10) 雷 布 斯 · 顏 無				
永和區	光復里	1552	58	9	23	5	3	30	0	27	36	15				
	網溪里	1553	0	0	0	0	0	0	0	0	0	0				
	復興里	1554	1	0	1	0	0	0	0	0	0	0				
	復興里	1555	0	0	0	0	0	0	0	0	0	0				
	竹林里	1556	0	0	0	0	0	0	0	0	0	0				
	竹林里	1557	1	0	0	0	0	0	0	0	0	0				
	竹林里	1558	0	0	0	0	0	0	1	0	0	0				
	竹林里	1559	0	0	1	0	0	0	0	0	0	0				
	上林里	1560	0	0	0	1	0	0	0	0	0	1	0			
	上林里	1561	0	0	0	0	0	0	0	0	0	0	0			
	福林里	1562	0	0	0	0	0	0	2	0	0	0	0			
	福林里	1563	0	0	0	0	0	0	0	0	0	1	0			
	勵行里	1564	0	0	2	0	0	0	0	0	0	0	0			
	中興里	1565	0	0	0	0	0	0	0	0	0	0	0			
	中興里	1566	0	0	0	0	0	0	0	0	0	0	0			
永興里	1567	2	0	0	0	0	0	0	0	0	0	0				
永興里	1568	0	0	0	0	0	0	0	0	0	0	0				
正興里	1569	0	0	0	0	0	0	0	0	0	0	0				
正興里	1570	0	0	0	0	0	0	0	0	0	0	0				
豫漢里	1571	0	0	0	0	0	0	0	0	0	1	0				
豫漢里	1572	0	0	0	0	0	0	0	0	0	0	0				
光明里	1573	0	0	0	0	0	0	1	0	0	0	0				
光明里	1574	0	0	0	0	0	0	0	0	0	0	0				
福和里	1575	0	0	0	0	0	0	0	0	0	0	0				
福和里	1576	0	0	0	0	0	0	0	0	0	0	0				
福和里	1577	1	0	0	0	0	0	0	0	0	0	0				
福和里	1578	2	0	0	0	0	0	0	0	0	0	0				
得和里	1579	0	0	0	0	0	0	0	0	0	0	0				

行政區別	村里別	投開票所別	各候選人得票情形						有效票數 A=1+2+...N	無效票數 B	投票數 C=A+B	已領本投票數 D=E-C	發出票數 E=C+D	用餘票數 F	選舉人數 G=E+F	投票率 H=C/G %
永和區	允復里	1552						206	4	210	0	210	111	321	65.42	
	網溪里	1553					0	0	0	0	0	0	0	0	0.00	
	復興里	1554					2	0	2	0	2	0	2	2	100.00	
	竹林里	1555					0	0	0	0	0	0	0	0	0.00	
	竹林里	1556					1	0	1	0	1	2	3	3	33.33	
	竹林里	1557					2	0	2	0	2	0	2	2	100.00	
	竹林里	1558					0	0	0	0	0	0	0	0	0.00	
	桂林里	1559					1	0	1	0	1	1	3	4	25.00	
	上林里	1560					2	0	2	0	2	2	1	3	66.67	
	上林里	1561					2	0	2	0	2	2	1	3	66.67	
	福林里	1562					2	0	2	0	2	3	3	5	40.00	
	福林里	1563					3	0	3	0	3	3	1	4	75.00	
	勵行里	1564					0	0	0	0	0	0	0	0	0.00	
	中興里	1565					0	0	0	0	0	0	0	0	0.00	
	中興里	1566					3	0	3	0	3	3	0	3	100.00	
永興里	1567					2	0	2	0	2	2	1	3	66.67		
永興里	1568					0	0	0	0	0	0	0	0	0.00		
正義里	1569					2	0	2	0	2	0	2	4	50.00		
正義里	1570					0	0	0	0	0	0	1	1	0.00		
龍溪里	1571					1	0	1	0	1	1	0	1	100.00		
龍溪里	1572					1	0	1	0	1	1	10	11	9.09		
光明里	1573					0	0	0	0	0	0	0	0	0.00		
光明里	1574					0	0	0	0	0	0	1	1	0.00		
福和里	1575					1	0	1	0	1	0	1	1	100.00		
福和里	1576					1	0	1	0	1	0	1	1	100.00		
福和里	1577					1	0	1	0	1	0	1	2	50.00		
福和里	1578					4	0	4	0	4	0	4	4	100.00		
得和里	1579					0	0	0	0	0	0	0	0	0.00		

第8屆平地原住民立法委員選舉新北市候選人在各投開票所得票數一覽表

投票日期：101年01月14日
頁次：56

行政區別	村 里	投 開 票 所 別	各 候 選 人 得 票 情 形																
			(1) 中國國民黨	(2) 洪國治 無	(3) 志新 志仁·達標 無	(4) 林金珠 林金球 基本法連珠	(5) 詹金福 無	(6) 林正二 詹氏黨	(7) 陳連順 台灣工黨黨	(8) 馬耀川· 比亞· Biyih 無	(9) 鄭天財· Xa Sa 中國國民黨	(10) 曾 布· 斯· 顯 無							
	得和里	1580	1	0	1	0	0	0	1	0	0	0	0	0	0	0	0	0	0
	水角里	1581	1	0	0	0	0	0	0	0	0	0	0	1	0	0	0	0	0
	永貞里	1582	2	0	0	0	0	1	0	0	0	1	0	0	0	0	0	0	0
	永福里	1583	1	0	0	0	0	0	0	0	0	0	0	0	0	0	0	0	0
	永福里	1584	0	0	0	0	0	0	0	0	0	0	0	0	0	0	0	0	0
	河濱里	1585	1	0	0	0	0	0	1	0	0	0	0	0	0	0	0	0	0
	河濱里	1586	0	0	0	0	0	0	0	0	0	0	0	0	0	0	0	0	0
	秀和里	1587	0	0	0	0	0	0	0	0	0	0	0	1	0	0	0	0	0
	秀和里	1588	0	0	0	0	0	0	2	0	0	0	0	0	0	0	0	0	0
	秀和里	1589	0	0	0	0	0	0	0	0	0	0	0	0	0	0	0	0	0
	永元里	1590	0	0	0	0	0	0	0	0	0	0	2	1	1	0	0	0	0
	永元里	1591	1	0	0	0	0	0	0	0	0	0	0	0	1	0	0	0	0
	永元里	1592	0	0	0	0	0	0	0	0	0	0	0	0	0	0	0	0	0
	民權里	1593	0	0	0	0	0	0	0	0	0	0	0	0	0	0	0	0	0
	民權里	1594	0	0	0	0	0	0	0	1	0	0	0	1	0	0	0	0	0
	民權里	1595	0	0	0	0	0	0	0	0	0	0	0	0	0	0	0	0	0
	民權里	1596	0	0	0	0	0	0	0	0	0	0	0	0	0	0	0	0	0
	民權里	1597	4	0	0	0	0	0	0	0	0	0	0	0	0	0	0	0	0
	民族里	1598	0	0	0	0	0	0	0	0	0	0	0	0	0	0	0	0	0
	秀朝里	1599	0	0	0	0	0	0	0	0	0	0	3	1	1	0	0	0	0
	秀朝里	1600	2	0	0	0	0	0	0	1	0	0	1	0	0	0	0	0	0
	秀成里	1601	0	0	0	0	0	0	0	0	0	0	0	0	0	0	0	0	0
	秀成里	1602	0	0	0	0	0	0	0	0	0	0	2	0	0	0	0	0	0
	秀林里	1603	0	0	0	0	0	0	1	0	0	0	1	0	0	0	0	0	0
	秀林里	1604	0	0	0	0	0	0	0	0	0	0	0	0	0	0	0	0	0
	秀得里	1605	0	0	0	0	0	0	0	0	0	0	0	0	0	0	0	0	0
	秀得里	1606	0	0	0	0	0	0	0	0	0	0	0	0	0	0	0	0	0
	秀元里	1607	1	0	0	0	0	0	0	1	0	0	0	0	0	0	0	0	0
	秀元里	1608	0	0	0	0	0	0	0	0	0	0	0	0	0	0	0	0	0

編造單位：新北市選舉委員會
列印日期：101年01月14日 21:57:53

第8屆平地原住民立法委員選舉新北市候選人在各投開票所得票數一覽表

投票日期：101年01月14日
頁次：56

行政區別	村 里	投 開 票 所 別	各 候 選 人 得 票 情 形						A 有效 票數 A=1+2+...N	B 無 效 票 數	C 投 票 數 C=A+B	D 已 領 未 投 票 數 D=E-C	E 登 出 票 數 E=C+D	F 用 餘 票 數	G 選 票 人 數	H 投 票 率 % H=C/G
	得和里	1580						3	0	3	0	3	0	3	100.00	
	永貞里	1581					2	1	3	0	3	2	5	60.00		
	永貞里	1582					4	1	5	0	5	3	8	62.50		
	永福里	1583					2	0	2	0	2	0	2	100.00		
	永福里	1584					0	0	0	0	0	2	2	0.00		
	河漢里	1585					2	0	2	0	2	0	2	100.00		
	河漢里	1586					2	0	2	0	2	0	2	100.00		
	秀和里	1587					1	0	1	0	1	1	2	50.00		
	秀和里	1588					2	0	2	0	2	1	3	66.67		
	秀和里	1589					0	0	0	0	0	0	0	0.00		
	永元里	1590					5	0	5	0	5	1	6	83.33		
	永元里	1591					2	0	2	0	2	0	2	100.00		
	永元里	1592					0	0	0	0	0	0	0	0.00		
	民權里	1593					0	0	0	0	0	1	1	0.00		
	民權里	1594					2	0	2	0	2	0	2	100.00		
	民權里	1595					0	0	0	0	0	0	0	0.00		
	民族里	1596					1	0	1	0	1	1	2	50.00		
	民族里	1597					4	1	5	0	5	0	5	100.00		
	民族里	1598					0	0	0	0	0	1	1	0.00		
	秀明里	1599					5	0	5	0	5	2	7	71.43		
	秀明里	1600					4	0	4	0	4	0	4	100.00		
	秀成里	1601					0	0	0	0	0	0	0	0.00		
	秀成里	1602					2	0	2	0	2	2	4	50.00		
	秀林里	1603					3	0	3	0	3	0	3	100.00		
	秀林里	1604					0	0	0	0	0	0	0	0.00		
	秀得里	1605					0	0	0	0	0	0	0	0.00		
	秀得里	1606					0	0	0	0	0	2	2	0.00		
	秀元里	1607					2	0	2	0	2	0	2	100.00		
	秀元里	1608					0	0	0	0	0	0	0	0.00		

編造單位：新北市選舉委員會
列印日期：101年01月14日 21:57:53

行政區別	村 里	投 開 票 所 別	各 候 選 人 得 票 情 形																
			(1) 學 國 棟 中國國民黨	(2) 洪 國 治 無	(3) 忠 仁 · 連 榮 無	(4) 林 金 球 中華民國臺灣 基本法連棟	(5) 詹 金 福 無	(6) 林 正 二 親民黨	(7) 張 連 順 台灣主政黨	(8) 馬 耀 星 · B i · a y h · 比 拉 無	(9) 郭 天 財 · K a w S a 中國國民黨	(10) 雷 布 斯 · 賴 無							
	民生里	1609	3	0	0	0	0	0	0	0	0	0	0	0	0	0	0	0	0
	民生里	1610	0	0	0	0	0	0	0	0	0	0	0	0	0	0	0	0	0
	民生里	1611	0	0	0	1	0	0	0	0	0	0	0	0	0	0	0	0	0
	民本里	1612	0	0	0	0	0	0	0	0	0	0	0	0	0	0	0	0	0
	民本里	1613	2	0	0	0	0	0	0	1	0	0	0	1	0	0	0	0	0
	民富里	1614	0	0	0	0	1	0	0	2	0	0	0	1	0	0	0	0	0
	民富里	1615	1	0	0	0	0	0	0	0	0	0	0	0	0	0	0	0	0
	民樂里	1616	0	0	0	0	0	0	0	0	0	0	0	0	0	0	0	0	0
	民樂里	1617	0	0	0	0	0	0	0	0	0	0	0	0	0	0	0	0	2
	民樂里	1618	0	0	0	0	0	0	0	0	0	0	0	0	0	0	0	0	0
	民治里	1619	0	0	0	0	0	0	0	0	0	0	0	0	0	0	0	0	0
	民治里	1620	0	0	0	0	0	0	0	0	0	0	0	0	0	0	0	0	0
	智光里	1621	1	0	0	0	0	0	0	0	0	0	0	0	0	0	0	0	0
	智光里	1622	0	0	0	0	0	0	0	0	0	0	0	0	0	0	0	0	0
	耀安里	1623	2	0	0	0	0	0	0	0	0	0	1	0	0	0	0	0	0
	耀安里	1624	0	0	0	0	0	0	0	0	0	0	0	0	0	0	0	0	0
	潭安里	1625	1	0	0	0	0	0	0	0	0	0	0	0	0	0	0	0	0
	潭安里	1626	0	0	0	0	0	0	0	0	0	0	0	0	0	0	0	0	1
	潭柳里	1627	0	0	0	0	0	0	0	0	0	0	0	0	0	0	0	0	0
	潭柳里	1628	0	0	0	1	0	0	0	0	0	0	0	0	0	0	0	0	0
	潭柳里	1629	0	0	0	0	0	0	0	0	0	0	0	0	0	0	0	0	0
	店街里	1630	0	0	0	0	0	0	0	1	0	0	0	0	0	0	0	0	0
	大新里	1631	0	0	0	0	0	0	0	0	0	0	0	0	0	0	0	0	1
	大新里	1632	0	0	0	3	0	0	0	0	0	0	0	0	0	0	0	0	0
	永安里	1633	2	0	0	0	0	0	0	0	0	0	0	0	0	0	0	0	0
	永安里	1634	0	0	0	0	0	0	0	0	0	0	0	0	0	0	0	0	0
	永安里	1635	0	0	0	0	0	0	0	0	0	0	0	0	0	0	0	0	0
	永安里	1636	1	0	0	0	0	0	0	0	0	0	0	0	0	0	0	0	0
	永樂里	1637	0	0	0	0	0	0	0	0	0	0	0	0	0	0	0	0	0

第8屆平地原住民立法委員選舉新北市候選人在各投開票所得票數一覽表

投票日期：101年01月14日
頁次：57

行政區別	村 里	投 開 票 所 別	各 候 選 人 得 票 情 形						A 有效 票數 A=1+2+...N	B 無 效 票 數	C 投 票 數 C=A+B	D 已 領 未 投 票 數 D=E-C	E 發 出 票 數 E=C+D	F 用 餘 票 數	G 選 舉 人 數 G=E+F	H 投 票 率 % H=C/G
	民生里	1609						3	0	3	0	3	1	4	75.00	
	民生里	1610						0	0	0	0	0	1	1	0.00	
	民生里	1611						1	0	1	0	1	0	1	100.00	
	民生里	1612						0	0	0	0	0	0	0	0.00	
	民生里	1613						4	0	4	0	4	5	9	44.44	
	民富里	1614						8	0	8	0	8	1	9	88.89	
	民富里	1615						1	0	1	0	1	2	3	33.33	
	民樂里	1616						0	0	0	0	0	0	0	0.00	
	民樂里	1617						0	0	0	0	0	0	0	0.00	
	民樂里	1618						2	0	2	0	2	0	2	100.00	
	民治里	1619						0	0	0	0	0	1	1	0.00	
	民治里	1620						3	0	3	0	3	2	5	60.00	
	智光里	1621						1	0	1	0	1	0	1	100.00	
	智光里	1622						0	0	0	0	0	0	0	0.00	
	潭安里	1623						4	0	4	0	4	3	7	57.14	
	潭安里	1624						1	0	1	0	1	1	1	0.00	
	潭安里	1625						1	0	1	0	1	0	1	100.00	
	潭安里	1626						1	0	1	0	1	0	1	100.00	
	潭安里	1627						1	0	1	0	1	0	1	100.00	
	潭安里	1628						1	0	1	0	1	0	1	100.00	
	潭安里	1629						0	0	0	0	0	0	0	0.00	
	潭安里	1630						1	0	1	0	1	0	1	100.00	
	潭安里	1631						1	0	1	0	1	1	2	50.00	
	潭安里	1632						2	0	2	0	2	0	2	100.00	
	潭安里	1633						3	0	3	0	3	1	4	75.00	
	潭安里	1634						2	0	2	0	2	0	2	100.00	
	潭安里	1635						0	0	0	0	0	0	0	0.00	
	潭安里	1636						0	0	0	0	0	0	0	0.00	
	潭安里	1637						3	0	3	0	3	0	3	100.00	

編選單位：新北市選舉委員會
列印日期：101年01月14日 21:57:53

第8屆平地原住民立法委員選舉新北市候選人各投開票所得票數一覽表

投票日期：101年01月14日
頁次：58

行政區別	村 里	投 開 票 所 別	各 候 選 人 得 票 情 形																		
			(1) 學 國 棟	(2) 法 國 治	(3) 志 仁 · 達 傑	(4) 林 金 球	(5) 詹 金 福	(6) 林 正 二	(7) 陳 進 順	(8) 馬 耀 M· · a B i · t y h	(9) 鄭 天 材 · K S a	(10) 詹 布 斯 · 頓									
	水源里	1638	0	0	0	0	0	0	0	0	0	0	0	0	0	0	0	0	0	0	0
	水源里	1639	1	0	0	0	0	0	0	0	0	0	0	0	0	0	0	0	0	0	0
	水源里	1640	3	0	0	0	0	0	0	0	0	0	0	0	0	0	0	0	0	0	0
	協和里	1641	0	0	0	0	0	0	0	0	0	0	0	0	0	0	0	0	0	0	0
	協和里	1642	0	0	0	0	0	0	0	0	0	0	0	0	0	0	0	0	0	0	0
	雙和里	1643	1	0	0	0	0	0	0	0	0	0	0	0	0	0	0	0	0	0	0
	雙和里	1644	1	0	0	0	0	0	0	0	0	0	0	0	0	0	0	0	0	0	0
	安和里	1645	0	0	0	0	0	0	0	0	0	0	0	0	0	0	0	0	0	0	0
	安和里	1646	0	0	0	0	0	0	0	0	0	0	0	0	0	0	0	0	0	0	0
	前溪里	1647	0	0	0	0	0	0	0	0	0	0	0	0	0	0	0	0	0	0	0
	和平里	1648	0	1	0	0	0	0	0	0	0	0	0	0	0	0	0	0	0	0	0
	和平里	1649	0	0	0	0	0	0	0	0	0	0	0	0	0	0	0	0	0	0	0
	和平里	1650	0	0	0	0	0	0	0	0	0	0	0	0	0	0	0	0	0	0	0
	和平里	1651	0	0	0	0	0	0	0	0	0	0	0	0	0	0	0	0	0	0	0
	保平里	1652	0	0	0	0	0	0	0	0	0	0	0	0	0	0	0	0	0	0	0
	保平里	1653	0	0	0	0	0	0	0	0	0	0	0	0	0	0	0	0	0	0	0
	保平里	1654	1	0	0	0	0	0	0	0	0	0	0	0	0	0	0	0	0	0	0
	中溪里	1655	0	0	0	0	0	0	0	0	0	0	0	0	0	0	0	0	0	0	0
	中溪里	1656	0	0	0	0	0	0	0	0	0	0	0	0	0	0	0	0	0	0	0
	保安里	1657	1	0	0	0	0	0	0	0	0	0	0	0	0	0	0	0	0	0	0
	保安里	1658	0	0	0	0	0	0	0	0	0	0	0	0	0	0	0	0	0	0	0
	保安里	1659	0	0	0	0	0	0	0	0	0	0	0	0	0	0	0	0	0	0	0
	保安里	1660	0	0	0	0	0	0	0	0	0	0	0	0	0	0	0	0	0	0	0
	保順里	1661	0	0	0	0	0	0	0	0	0	0	0	0	0	0	0	0	0	0	0
	保順里	1662	0	0	0	0	0	0	0	0	0	0	0	0	0	0	0	0	0	0	0
	保順里	1663	0	0	0	0	0	0	0	0	0	0	0	0	0	0	0	0	0	0	0
	保順里	1664	0	0	0	0	0	0	0	0	0	0	0	0	0	0	0	0	0	0	0
	保順里	1665	0	0	0	0	0	0	0	0	0	0	0	0	0	0	0	0	0	0	0
	保順里	1666	1	0	0	0	0	0	0	0	0	0	0	0	0	0	0	0	0	0	0

編造單位：新北市選舉委員會
列印日期：101年01月14日 21:57:53

第8屆平地原住民立法委員選舉新北市候選人在各投開票所得票數一覽表

投票日期：101年01月14日
頁次：58

行政區別	村 里	投 開 票 所 別	各 條 選 人 得 票 情 形						有效 票數 A=1+2+...N	無效 票數 B	投票 數 C=A+B	已領 未投票 數 D=E-C	發出 票數 E=C+D	用餘 票數 F	選 票 人 數 G=E+F	投票 率 % H=C/G
	水源里	1638						0	0	0	0	0	0	0	0	0.00
	水源里	1639						2	0	2	0	2	1	3	66.67	
	水源里	1640						6	0	6	0	6	1	7	85.71	
	協和里	1641						1	0	1	0	1	0	1	100.00	
	協和里	1642						3	0	3	0	3	1	4	75.00	
	雙和里	1643						6	0	6	0	6	0	6	100.00	
	雙和里	1644						2	0	2	0	2	1	3	66.67	
	安和里	1645						0	0	0	0	0	0	0	0.00	
	安和里	1646						1	0	1	0	1	0	1	100.00	
	安和里	1647						4	0	4	0	4	4	8	50.00	
	前溪里	1648						2	0	2	0	2	1	3	66.67	
	和平里	1649						0	0	0	0	0	0	0	0.00	
	和平里	1650						0	0	0	0	0	0	0	0.00	
	和平里	1651						1	0	1	0	1	2	3	33.33	
	保平里	1652						1	0	1	0	1	0	1	100.00	
	保平里	1653						6	0	6	0	6	1	7	85.71	
	中溪里	1654						2	0	2	0	2	0	2	100.00	
	中溪里	1655						2	0	2	0	2	2	4	50.00	
	中溪里	1656						0	0	0	0	0	1	1	0.00	
	保安里	1657						3	1	4	0	4	1	5	80.00	
	保安里	1658						0	0	0	0	0	0	0	0.00	
	保安里	1659						0	0	0	0	0	1	1	0.00	
	保安里	1660						0	0	0	0	0	0	0	0.00	
	保順里	1661						0	0	0	0	0	0	0	0.00	
	保順里	1662						1	0	1	0	1	6	7	14.29	
	保順里	1663						2	0	2	0	2	2	4	50.00	
	保順里	1664						4	0	4	0	4	1	5	80.00	
	保順里	1665						0	0	0	0	0	0	0	0.00	
	下溪里	1686						2	0	2	0	2	1	3	66.67	

編造單位：新北市選舉委員會
列印日期：101年01月14日 21:57:53

行政區別	村里	投開票所別	各候選人得票情形															
			(1) 廖國棟 中國國民黨	(2) 法國治 無	(3) 志仁·達標 無	(4) 林金珠 中華民國臺灣 基本法連棟	(5) 廖金福 無	(6) 林正二 國民黨	(7) 陳遠順 台灣生機黨	(8) 馬耀星·Biyin 無	(9) 謝天財·K Sa 中國國民黨	(10) 雷布斯·頭 無						
土城區	下溪里	1667	1	0	0	0	0	0	0	0	0	0	0	0	0	0	0	0
	大同里	1668	0	0	0	0	0	0	0	1	0	0	0	0	0	0	0	0
	新庄里	1669	0	1	0	0	0	0	0	0	0	0	1	0	0	0	0	0
	永成里	1670	4	1	0	0	0	0	0	0	0	3	0	0	0	0	0	0
	志義里	1671	0	0	0	2	0	0	0	0	0	0	0	0	0	0	0	0
	仁愛里	1672	0	0	0	0	0	0	0	0	0	0	0	0	0	0	0	0
	仁愛里	1673	0	0	0	0	0	0	0	0	0	0	0	0	0	0	0	0
	文化里	1674	1	0	0	0	0	0	0	0	0	0	0	0	0	0	0	0
	文化里	1675	2	0	0	0	0	0	0	0	0	1	1	0	0	0	0	0
	信義里	1676	0	0	0	0	0	0	0	0	0	0	0	0	0	0	0	0
	信義里	1677	0	0	0	0	0	0	0	0	0	0	0	0	0	0	0	0
	後溪里	1678	1	0	0	0	0	0	1	0	0	0	0	1	0	0	0	0
	上溪里	1679	1	0	0	0	0	0	0	0	0	0	0	0	0	0	0	0
	上溪里	1680	2	0	0	0	0	0	0	0	0	0	0	0	0	0	0	1
	頂溪里	1681	0	0	0	0	0	0	0	0	0	0	0	0	0	0	0	0
	頂溪里	1682	0	0	0	0	0	0	0	0	0	0	0	1	0	0	0	0
	河堤里	1683	0	0	0	0	0	0	0	0	0	0	0	0	0	0	0	0
河堤里	1684	0	0	0	0	0	0	0	0	0	0	0	0	0	0	0	0	
新橋里	1685	0	0	0	0	0	0	0	0	0	0	0	0	0	0	0	0	
新橋里	1686	0	0	0	0	0	0	0	0	0	0	0	0	0	0	0	0	
粗田里	1687	368	193	191	8	9	95	136	236	76	0	0	0	0	0	0	0	
頂新里	1688	7	3	1	0	0	1	3	12	0	0	0	0	0	0	0	0	
頂新里	1689	4	0	0	0	1	2	1	0	1	0	0	0	0	0	0	0	
頂新里	1690	1	0	0	0	0	0	4	4	0	0	0	0	0	0	0	0	
頂新里	1691	26	16	12	0	0	1	1	11	2	0	0	0	0	0	0	0	
頂新里	1692	5	8	3	0	0	2	1	1	1	0	0	0	0	0	0	0	
頂新里	1693	6	3	0	0	0	1	1	2	2	0	0	0	0	0	0	0	
頂新里	1694	3	6	6	0	0	1	2	1	0	0	0	0	0	0	0	0	
頂新里	1694	4	0	2	0	0	0	3	0	1	0	0	0	0	0	0	0	

第8屆平地原住民立法委員選舉新北市候選人在各投開票所得票數一覽表

投票日期：101年01月14日
頁次：59

行政區別	村 里	投 開 票 所 別	各 候 選 人 得 票 情 形					有 效 票 數 A =1+2+...N	無 效 票 數 B	投 票 數 C=A+B	已 領 未 投 票 數 D=E-C	發 出 票 數 E=C+D	F 用 餘 票 數	選 票 人 數 G=E+F	投 票 率 H % H=C/G
土城區	下溪里	1667					1	0	1	0	1	2	3	33.33	
	大同里	1668					1	0	1	0	1	1	2	50.00	
	新生里	1669					2	0	2	0	2	1	3	66.67	
	永成里	1670					8	0	8	0	8	2	10	80.00	
	志義里	1671					2	0	2	0	2	0	2	100.00	
	仁愛里	1672					0	0	0	0	0	0	0	0.00	
	仁愛里	1673					0	0	0	0	0	0	0	0.00	
	文化里	1674					1	0	1	0	1	1	2	50.00	
	文化里	1675					4	0	4	0	4	2	6	66.67	
	信義里	1676					0	0	0	0	0	0	0	0.00	
	信義里	1677					0	0	0	0	0	0	0	0.00	
	後溪里	1678					4	0	4	0	4	4	8	50.00	
	上溪里	1679					1	0	1	0	1	2	3	33.33	
	上溪里	1680					3	0	3	0	3	0	3	100.00	
	頂溪里	1681					0	0	0	0	0	0	0	0.00	
	頂溪里	1682					1	0	1	0	1	2	3	33.33	
	河堤里	1683					0	0	0	0	0	0	1	0.00	
河堤里	1684					0	0	0	0	0	0	0	0.00		
新榮里	1685					1	0	1	0	1	0	1	100.00		
新榮里	1686					2	0	2	0	2	0	2	100.00		
柑田里	1687					1,316	36	1,352	0	1,352	0	2,295	58.91		
頂新里	1688					27	1	28	0	28	8	36	77.78		
頂新里	1689					9	0	9	0	9	3	12	75.00		
頂新里	1690					9	0	9	0	9	6	15	60.00		
頂福里	1691					69	2	71	0	71	51	122	58.20		
頂福里	1692					21	0	21	0	21	19	40	52.58		
頂福里	1693					15	1	16	0	16	8	24	66.67		
頂福里	1694					16	1	17	0	17	20	37	45.95		
						16	1	17	0	17	10	27	62.98		

行政區別	村 里 別	投 開 票 所 別	各 候 選 人 得 票 情 形													
			(1) 廖 國 棟	(2) 洪 國 治	(3) 范 斯 志 仁 連 格	(4) 林 金 瑛	(5) 詹 金 福	(6) 林 正 二	(7) 陳 進 順	(8) 馬 耀 星 · B i l l · C h i a	(9) 鄒 天 財 · K a t h e r i n e · S a n d e r s	(10) 雷 布 斯 · S t e p h e n · W e s t e r l y				
	頂埔里	1695	3	2	5	0	0	0	0	0	2	2	1			
	沖陵里	1696	3	0	0	0	0	0	0	0	2	7	0			
	沖陵里	1697	3	0	5	0	0	0	1	0	3	0	0			
	沖陵里	1698	8	0	1	0	0	0	2	0	7	0	0			
	永寧里	1699	11	6	4	0	0	0	0	0	1	5	0			
	永寧里	1700	4	5	7	0	0	0	1	0	1	4	2			
	永寧里	1701	28	14	22	0	0	0	2	0	5	7	1			
	永寧里	1702	1	1	3	0	0	0	4	0	3	2	0			
	永寧里	1703	4	3	4	0	0	0	0	0	0	2	0			
	大安里	1704	1	0	1	0	0	0	0	0	0	2	0			
	大安里	1705	1	0	0	0	0	0	1	1	0	4	0			
	大安里	1706	16	0	3	0	0	1	1	0	0	2	2			
	員仁里	1707	2	1	1	0	0	0	0	0	0	0	0			
	員仁里	1708	5	0	4	0	0	0	1	0	4	4	1			
	員仁里	1709	1	5	1	0	0	0	0	0	0	4	4			
	員仁里	1710	3	0	2	0	0	0	0	0	0	0	0			
	埤塘里	1711	3	0	1	0	0	0	0	0	1	1	0			
	埤塘里	1712	6	2	2	2	1	0	0	0	1	1	0			
	埤塘里	1713	0	1	4	0	0	0	0	0	1	1	0			
	土城里	1714	2	0	0	0	0	0	0	0	0	0	0			
	土城里	1715	3	0	1	0	0	0	0	0	0	3	0			
	長風里	1716	2	2	3	0	0	0	2	0	1	4	0			
	員信里	1717	2	2	2	0	0	0	1	0	1	1	0			
	員信里	1718	0	6	1	0	0	0	1	0	3	2	0			
	員信里	1719	1	0	0	0	0	0	0	0	0	0	1			
	員林里	1720	4	0	0	0	0	0	0	0	0	0	0			
	員林里	1721	4	1	0	0	0	0	1	0	0	1	1			
	員林里	1722	3	4	3	0	0	0	0	0	0	0	0			
	員林里	1723	4	0	5	0	0	0	0	0	1	1	0			

第8屆平地原住民立法委員選舉新北市候選人在各投開票所得票數一覽表

投票日期：101年01月14日
頁次：60

行政區別	村 里	投 開 票 所 別	各 候 選 人 得 票 情 形						A=1+2+...N 有效 票數	B 無 效 票 數	C=A+B 投票 數	D=E-C 已 領 未 投 票 數	E=C+D 發 出 票 數	F 用 餘 票 數	G=E+F 選 舉 人 數	H=C/G 投 票 率 %
	頂埔里	1695							15	0	15	0	15	15	30	50.00
	沖陵里	1696						12	0	12	0	12	13	25	48.00	
	沖陵里	1697						12	0	12	0	12	5	17	70.59	
	永寧里	1698						18	1	19	0	19	6	25	76.00	
	永寧里	1699						27	2	29	0	29	31	60	48.33	
	永寧里	1700						24	3	27	0	27	46	73	38.99	
	永寧里	1701						79	0	79	0	79	70	149	53.02	
	永寧里	1702						14	0	14	0	14	7	21	66.87	
	大安里	1703						13	0	13	0	13	12	25	52.00	
	大安里	1704						4	0	4	0	4	7	11	36.36	
	大安里	1705						7	0	7	0	7	5	12	58.33	
	大安里	1706						25	1	26	0	26	5	31	83.87	
	員仁里	1707						4	3	7	0	7	9	16	43.75	
	員仁里	1708						19	1	20	0	20	20	40	50.00	
	員仁里	1709						5	2	7	0	7	19	33	42.42	
	員仁里	1710						6	0	6	0	6	4	9	55.56	
	埤塘里	1711						13	0	13	0	13	10	23	56.52	
	埤塘里	1712						7	0	7	0	7	5	12	58.33	
	土城里	1713						2	0	2	0	2	3	5	40.00	
	土城里	1714						7	0	7	0	7	4	11	63.64	
	長風里	1715						14	0	14	0	14	7	21	66.67	
	員信里	1716						9	0	9	0	9	12	21	42.86	
	員信里	1717						13	0	13	0	13	10	23	56.52	
	員信里	1718						2	0	2	0	2	4	6	33.33	
	員信里	1719						5	0	5	0	5	8	13	38.46	
	員林里	1720						8	0	8	0	8	8	16	50.00	
	員林里	1721						10	0	10	0	10	0	10	100.00	
	員林里	1722						0	0	0	0	0	7	17	58.82	
	員林里	1723						0	0	0	0	0	7	17	58.82	

第8屆平地原住民立法委員選舉新北市候選人在各投開票所得票數一覽表

投票日期：101年01月14日
頁次：61

行政區別	村別	投開票所別	候選人得票情形																	
			(1) 中國國民黨	(2) 洪國治	(3) 志新 志仁·運楨	(4) 林金珠 中華民國臺灣 基本法連線	(5) 詹金培	(6) 林正二 親民黨	(7) 陳連順 台灣主權黨	(8) 馬耀基 David Wang	(9) 謝天財 Kw Saw 中國國民黨	(10) 雷布新 賴								
	員福里	1724	0	0	0	0	0	0	0	0	0	0	0	0	0	0	0	0	0	0
	員福里	1725	1	3	0	0	0	0	0	0	0	0	0	0	0	0	0	0	0	0
	員福里	1726	2	1	0	0	0	0	0	0	0	0	0	0	0	0	0	0	0	0
	日和里	1727	5	0	1	1	1	1	1	2	2	2	2	2	2	2	2	2	2	2
	日和里	1728	4	1	2	1	1	1	1	2	2	2	2	2	2	2	2	2	2	2
	日和里	1729	12	3	2	2	0	0	0	1	1	1	1	1	1	1	1	1	1	1
	日和里	1730	0	1	0	0	0	0	0	0	0	0	0	0	0	0	0	0	0	0
	日新里	1731	1	0	2	0	0	0	0	1	1	1	1	1	1	1	1	1	1	1
	日新里	1732	2	0	0	0	0	0	0	0	0	0	0	0	0	0	0	0	0	0
	裕生里	1733	0	0	5	0	0	0	0	0	0	0	0	0	0	0	0	0	0	0
	裕生里	1734	0	0	0	0	0	0	0	0	0	0	0	0	0	0	0	0	0	0
	裕生里	1735	2	2	3	0	0	0	0	0	0	0	0	0	0	0	0	0	0	0
	裕生里	1736	0	0	0	0	0	0	0	0	0	0	0	0	0	0	0	0	0	0
	裕生里	1737	4	3	2	0	0	0	0	0	0	0	0	0	0	0	0	0	0	0
	貨輪里	1738	3	0	0	0	0	0	0	2	2	2	2	2	2	2	2	2	2	2
	貨輪里	1739	3	0	1	0	0	0	0	0	0	0	0	0	0	0	0	0	0	0
	瑞興里	1740	2	0	0	0	0	0	0	2	2	2	2	2	2	2	2	2	2	2
	瑞興里	1741	0	0	0	0	0	0	0	0	0	0	0	0	0	0	0	0	0	0
	瑞興里	1742	0	0	0	0	0	0	0	0	0	0	0	0	0	0	0	0	0	0
	復興里	1743	2	0	0	0	0	0	0	0	0	0	0	0	0	0	0	0	0	0
	復興里	1744	2	0	0	0	0	0	0	0	0	0	0	0	0	0	0	0	0	0
	廣福里	1745	0	0	1	0	0	0	0	0	0	0	0	0	0	0	0	0	0	0
	廣福里	1746	0	0	0	1	1	0	0	1	1	1	1	1	1	1	1	1	1	1
	廣福里	1747	1	0	2	0	0	0	0	0	0	0	0	0	0	0	0	0	0	0
	學成里	1748	0	0	1	0	0	0	0	0	0	0	0	0	0	0	0	0	0	0
	學成里	1749	2	0	0	0	0	0	0	0	0	0	0	0	0	0	0	0	0	0
	埤林里	1750	0	4	0	0	0	0	0	0	0	0	0	0	0	0	0	0	0	0
	埤林里	1751	1	0	0	0	0	0	0	0	0	0	0	0	0	0	0	0	0	0
	埤林里	1752	1	0	0	0	0	0	0	0	0	0	0	0	0	0	0	0	0	0

第8屆平地原住民立法委員選舉新北市候選人在各投開票所得票數一覽表

投票日期：101年01月14日
頁次：61

行政區別	村 別	投 開 票 所 別	各 候 選 人 得 票 情 形						有效 票數 A=1+2+...N	無 效 票 數 B	投 票 數 C=A+B	已 領 未 投 票 數 D=B-C	發 出 票 數 E=C+D	用 餘 票 數 F	選 舉 人 數 G=B+F	投 票 率 H %
	萬福里	1724						5	0	5	0	5	3	8	62.50	
	廣福里	1725					5	0	5	0	5	6	11	45.45		
	廣福里	1726					4	1	5	0	5	2	7	71.43		
	日和里	1727					12	0	12	0	12	5	17	70.59		
	日和里	1728					11	0	11	0	11	3	14	78.57		
	日和里	1729					25	0	25	0	25	26	51	49.02		
	日新里	1730					4	0	4	0	4	4	8	50.00		
	日新里	1731					6	0	6	0	6	3	9	66.67		
	日新里	1732					2	0	2	0	2	3	5	40.00		
	裕生里	1733					13	1	14	0	14	3	17	82.35		
	裕生里	1734					1	0	1	0	1	10	11	9.09		
	裕生里	1735					12	0	12	0	12	7	19	63.16		
	貨輪里	1736					0	0	0	0	0	2	2	0.00		
	貨輪里	1737					12	0	12	0	12	3	15	80.00		
	貨輪里	1738					5	0	5	0	5	0	5	100.00		
	貨輪里	1739					8	0	8	0	8	0	8	100.00		
	瑞興里	1740					5	0	5	0	5	0	5	100.00		
	瑞興里	1741					2	1	3	0	3	0	3	100.00		
	復興里	1742					3	0	3	0	3	3	6	50.00		
	復興里	1743					6	0	6	0	6	0	6	100.00		
	復興里	1744					4	0	4	0	4	4	8	50.00		
	廣福里	1745					4	0	4	0	4	3	7	57.14		
	廣福里	1746					4	1	5	0	5	0	5	100.00		
	廣福里	1747					5	1	6	0	6	3	9	66.67		
	學成里	1748					11	1	12	0	12	0	12	100.00		
	學成里	1749					2	0	2	0	2	1	3	66.67		
	埤林里	1750					7	0	7	0	7	0	7	100.00		
	埤林里	1751					1	0	1	0	1	5	6	16.67		
	埤林里	1752					3	1	4	0	4	0	4	100.00		

編造單位：新北市選舉委員會
列印日期：101年01月14日 21:57:53

行政區別	村里	投開票所別	候選人得票情形												
			(1) 中國國民黨	(2) 洪國治	(3) 彭仁達 彭	(4) 林金瑛 中華民國臺灣 基本法連珠	(5) 詹金梅 詹	(6) 林正二 親民黨	(7) 陳連順 台灣主權黨	(8) 馮耀星 Wong Byah 詹	(9) 郭天財 Gao Ka Sai 中國國民黨	(10) 翁布新 翁			
	埤林里	1753	3	0	0	0	0	0	0	0	0	0	0	0	0
	埤林里	1754	1	0	0	0	0	0	0	0	0	0	0	0	0
	廣興里	1755	1	0	1	0	0	0	2	4	1	1	1	1	1
	廣興里	1756	2	0	0	0	0	0	0	0	0	0	0	0	0
	樂利里	1757	5	2	0	0	0	0	2	1	3	1	1	1	1
	樂利里	1758	4	0	4	2	0	0	0	5	1	3	1	1	1
	樂利里	1759	0	0	0	0	0	0	0	0	0	0	0	0	0
	樂利里	1760	1	0	0	0	0	0	1	1	1	1	1	1	1
	學府里	1761	0	4	0	0	0	0	2	10	1	1	0	0	0
	學府里	1762	3	0	1	0	0	0	0	0	2	0	0	0	0
	明德里	1763	2	0	1	0	0	0	0	1	0	1	1	1	1
	明德里	1764	0	0	0	0	0	0	0	0	0	0	0	0	0
	學士里	1765	1	1	0	0	0	0	0	0	0	0	0	0	0
	學士里	1766	2	0	2	0	0	0	0	5	2	2	0	0	0
	學士里	1767	1	0	0	0	0	0	0	2	2	0	0	0	0
	樹林里	1768	2	0	0	0	0	0	0	0	0	0	0	0	0
	樹林里	1769	1	0	1	0	0	0	1	0	0	0	0	0	0
	中正里	1770	2	0	0	0	0	0	1	0	4	4	0	0	0
	中正里	1771	1	0	0	0	0	0	0	0	1	1	1	1	1
	青雲里	1772	1	0	0	0	0	0	2	0	4	1	0	0	0
	青雲里	1773	2	0	0	0	0	0	3	0	1	1	0	0	0
	青雲里	1774	1	1	1	1	0	0	6	1	3	3	1	1	1
	清和里	1775	5	1	3	0	0	0	1	1	1	0	0	0	0
	清和里	1776	2	0	0	0	0	0	0	3	1	1	0	0	0
	清和里	1777	6	0	0	0	0	0	2	0	2	2	0	0	0
	清和里	1778	1	1	0	0	0	0	1	0	2	2	0	0	0
	清溪里	1779	1	0	0	0	0	0	0	0	1	1	0	0	0
	清溪里	1780	0	0	0	0	0	0	0	2	0	0	0	0	0
	清溪里	1781	1	0	1	0	0	0	2	4	4	0	0	0	0

第8屆平地原住民立法委員選舉新北市候選人各投開票所得票數一覽表

投票日期：101年01月14日
頁次：62

行政區別	村 里	投 開 票 所 別	各 條 選 人 得 票 情 形						有效 票數 A	無效 票數 B	投票 數 C=A+B	已領 未投票 數 D=E-C	管 出票 數 E=C+D	用 廢票 數 F	選 舉 人 數 G=E+F	投 票 率 H %
	埤林里	1753						3	0	3	0	3	4	7	42.86	
	埤林里	1754						2	0	2	0	2	0	2	100.00	
	廣興里	1755						9	0	9	0	9	0	9	100.00	
	廣興里	1756						2	0	2	0	2	7	9	22.22	
	樂利里	1757						16	0	16	0	16	8	24	66.67	
	樂利里	1758						15	0	15	0	15	5	20	75.00	
	樂利里	1759						2	0	2	0	2	0	2	100.00	
	學府里	1760						9	0	9	0	9	1	10	90.00	
	學府里	1761						18	0	18	0	18	6	24	75.00	
	明德里	1762						8	0	8	0	8	2	10	80.00	
	明德里	1763						5	0	5	0	5	1	6	83.33	
	明德里	1764						1	0	1	0	1	1	2	50.00	
	學士里	1765						2	0	2	0	2	0	2	100.00	
	學士里	1766						11	0	11	0	11	2	13	84.62	
	學士里	1767						3	0	3	0	3	0	3	100.00	
	柑林里	1768						4	0	4	0	4	6	10	40.00	
	柑林里	1769						3	1	3	0	3	1	4	75.00	
	中正里	1770						7	0	7	0	7	10	17	41.18	
	中正里	1771						3	0	3	0	3	3	6	50.00	
	青雲里	1772						7	0	7	0	7	7	13	53.85	
	青雲里	1773						7	0	7	0	7	6	13	50.00	
	清和里	1774						14	0	14	0	14	13	27	51.85	
	清和里	1775						12	0	12	0	12	5	17	70.59	
	清和里	1776						6	0	6	0	6	3	9	66.67	
	清和里	1777						10	1	11	0	11	6	17	64.71	
	清和里	1778						5	1	6	0	6	2	8	75.00	
	清化里	1779						2	0	2	0	2	4	6	33.33	
	清溪里	1780						3	0	3	0	3	3	5	60.00	
	清溪里	1781						11	0	11	0	11	5	16	68.75	

編選單位：新北市選舉委員會
列印日期：101年01月14日 21:57:59

行政區別	村 里	投 開 票 所 別	各 候 選 人 得 票 情 形														
			(1) 泉 國 棟 中國國民黨	(2) 洪 國 治 無	(3) 志 新 仁· 達 謙 無	(4) 林 金 球 中華民國臺灣 基本法連線	(5) 廖 金 福 無	(6) 林 正 二 親民黨	(7) 陳 建 順 台灣主權黨	(8) 馬 耀 星· B· B· David 無	(9) 鄭 天 財· K· S· a 中國國民黨	(10) 魯 紹 布· 斯· 顯 無					
海濱里		1782	0	0	1	0	0	2	0	1	0	0	0	0	0	0	0
青山里		1783	8	0	3	1	1	2	0	0	2	0	0	0	0	0	0
青山里		1784	1	0	2	0	0	2	0	0	2	0	0	2	1	1	0
清水里		1785	0	0	1	0	0	0	0	0	1	0	0	1	0	0	0
清水里		1786	3	1	0	0	0	2	0	0	0	0	0	1	1	0	0
清水里		1787	3	0	2	0	0	0	0	1	0	0	0	0	0	0	0
清水里		1788	0	4	2	0	0	0	0	1	0	0	0	0	0	0	0
清水里		1789	0	0	2	0	0	0	0	2	0	0	0	2	0	0	4
永豐里		1790	3	3	0	0	0	0	0	1	0	2	2	0	2	0	4
永豐里		1791	1	5	0	0	0	0	0	1	1	0	2	0	0	2	0
永豐里		1792	0	3	2	1	0	0	0	0	1	0	0	7	0	2	0
永豐里		1793	6	1	1	0	0	0	0	0	0	0	0	0	0	2	0
永豐里		1794	5	0	0	0	0	0	0	0	0	0	0	0	0	0	0
永豐里		1795	2	2	0	0	0	1	0	0	1	0	0	1	1	0	1
永豐里		1796	6	0	1	0	0	0	0	1	0	0	0	1	0	2	0
延泰里		1797	0	1	0	0	0	0	0	0	0	0	0	0	0	0	0
延泰里		1798	2	4	0	0	0	0	0	0	0	0	0	3	0	1	1
金城里		1799	1	9	0	1	1	0	0	0	0	0	0	1	1	1	1
金城里		1799	1	0	0	0	0	0	0	0	0	0	0	1	0	0	0
金城里		1800	2	0	3	0	0	0	0	0	0	0	0	0	0	0	0
金城里		1801	2	1	2	0	0	0	0	0	0	0	0	2	2	2	2
金城里		1802	3	3	1	0	0	2	0	0	0	0	0	3	0	0	0
峇延里		1803	2	0	1	0	0	0	0	0	0	0	0	0	0	0	0
峇延里		1804	4	1	3	0	0	1	0	0	2	0	0	2	2	1	1
峇延里		1805	2	2	1	0	0	0	0	0	0	0	0	1	0	0	0
峇延里		1806	0	0	0	0	0	0	0	0	0	0	0	4	0	0	0
延吉里		1807	1	5	2	0	0	0	0	0	0	0	0	0	0	2	2
延吉里		1808	0	0	0	0	0	0	0	0	0	0	0	0	0	0	0
延吉里		1809	2	1	0	0	0	0	0	0	0	0	0	1	1	0	1
延壽里		1810	1	0	0	0	0	0	0	0	0	0	0	0	0	0	0

第8屆平地原住民立法委員選舉新北市候選人各投開票所得票數一覽表

投票日期：101年01月14日
頁次：63

行政區別	村 里	投 開 票 所 別	各 條 選 人 得 票 情 形						A 有效 票數	B 無效 票數	C 投票 數	D 已領 未投票 數	E C+D 發出 票數	F 用廢 票數	G 選舉 人數	H 投票 率 %
			A=1+2+...N	C=A+B	D=E-C	E=C+D	G=E+F	H=C/G								
	清溪里	1782						4	0	4	0	4	3	7	57.14	
	青山里	1783						17	1	18	0	18	11	29	62.07	
	清水里	1784						8	0	8	0	8	7	15	53.33	
	清水里	1785						4	0	4	0	4	3	7	57.14	
	清水里	1786						7	0	7	0	7	5	12	58.33	
	清水里	1787						10	0	10	0	10	4	14	71.43	
	清水里	1788						4	0	4	0	4	3	7	57.14	
	清水里	1789						15	0	15	0	15	11	26	57.69	
	永豐里	1790						11	0	11	0	11	9	20	55.00	
	永豐里	1791						13	0	13	0	13	8	21	61.90	
	永豐里	1792						10	0	10	0	10	3	13	76.92	
	永富里	1793						5	0	5	0	5	5	10	50.00	
	永富里	1794						7	0	7	0	7	5	12	58.33	
	永富里	1795						11	0	11	0	11	1	12	91.67	
	延榮里	1796						2	0	2	0	2	2	9	18.18	
	延榮里	1797						6	1	7	0	7	2	9	77.78	
	延榮里	1798						16	0	16	0	16	5	21	76.19	
	金城里	1799						6	0	6	0	6	5	11	54.55	
	金城里	1800						5	0	5	0	5	3	8	62.50	
	金城里	1801						9	0	9	0	9	1	10	90.00	
	峯延里	1802						16	0	16	0	16	12	28	57.14	
	峯延里	1803						3	0	3	0	3	3	6	50.00	
	峯延里	1804						14	0	14	0	14	10	24	58.33	
	峯延里	1805						11	1	12	0	12	5	17	70.59	
	延吉里	1806						4	0	4	0	4	4	8	50.00	
	延吉里	1807						10	1	11	0	11	3	14	78.57	
	延吉里	1808						1	1	2	0	2	2	6	33.33	
	延吉里	1809						8	1	9	0	9	4	13	69.23	
	延吉里	1810						2	0	2	0	2	4	6	33.33	

行政區別	村 別	投 開 票 所	各 候 選 人 得 票 情 形																	
			(1) 廖國棟 中國國民黨	(2) 法國治 無	(3) 范新 志仁·達祿 無	(4) 林金珠 林金珠 基本法連統	(5) 廖金福 無	(6) 林正二 國民黨	(7) 陳進順 台灣主權黨	(8) 馬耀星·B ·a·y·i·h ·a 無	(9) 郭天財·K ·a·w ·a 中國國民黨	(10) 范布希· 頭 無								
三峽區	延壽里	1811	0	0	1	0	0	0	0	0	0	0	0	0	0	0	0	0	0	0
	延壽里	1812	2	2	0	0	0	3	0	0	0	0	0	0	0	0	0	0	0	0
	延壽里	1813	2	2	0	0	0	0	0	0	0	0	0	0	0	0	0	0	0	0
	延壽里	1814	1	0	1	0	2	1	0	0	0	0	0	0	0	0	0	0	0	0
	延壽里	1815	0	0	0	0	0	0	0	0	0	0	0	0	0	0	0	0	0	0
	延壽里	1816	1	0	1	0	0	0	0	0	0	0	0	0	0	0	0	0	0	0
	延壽里	1817	1	0	3	1	0	0	0	0	0	0	0	0	0	0	0	0	0	0
	延壽里	1818	0	5	0	0	0	0	0	0	0	0	0	0	0	0	0	0	0	0
	延壽里	1819	3	4	2	0	0	0	0	0	0	0	0	0	0	0	0	0	0	0
	延壽里	1820	1	1	2	0	0	0	0	0	0	0	0	0	0	0	0	0	0	0
	延壽里	1821	3	0	0	0	0	1	0	0	0	0	0	0	0	0	0	0	0	0
	延壽里	1822	0	0	1	0	0	0	0	0	0	0	0	0	0	0	0	0	0	0
	延壽里	1823	3	0	0	0	0	0	0	0	0	0	0	0	0	0	0	0	0	0
	延壽里	1824	1	0	1	0	1	0	0	0	0	0	0	0	0	0	0	0	0	0
	延壽里	1825	1	1	1	0	2	0	0	0	0	0	0	0	0	0	0	0	0	0
延壽里	1826	2	3	0	0	0	0	0	0	0	0	0	0	0	0	0	0	0	0	
三峽里		147	87	122	6	1	42	14	42	163	24									
秀川里	1827	0	0	0	0	0	0	0	0	0	0	0	0	0	0	0	0	0	0	
八張里	1828	0	0	0	1	0	0	0	0	0	0	0	0	0	0	0	0	0	0	
八張里	1829	1	0	0	1	0	0	0	0	0	0	0	0	0	0	0	0	0	0	
八張里	1830	5	0	5	0	0	2	0	4	3	0	0	0	0	0	0	0	0	0	
中埔里	1831	0	1	1	1	0	0	2	2	0	0	0	0	0	0	0	0	0	0	
中埔里	1832	3	7	4	0	0	1	0	0	1	0	0	0	0	0	0	0	0	0	
弘道里	1833	0	1	1	0	0	1	1	2	0	0	0	0	0	0	0	0	0	0	
永裕里	1834	0	0	2	0	0	0	0	0	0	0	0	0	0	0	0	0	0	0	
永裕里	1835	0	1	0	0	0	0	0	0	0	0	0	0	0	0	0	0	0	0	
永裕里	1836	0	5	1	0	0	1	0	0	0	0	0	0	0	0	0	0	0	0	
永裕里	1837	2	0	1	0	0	0	0	0	0	0	0	0	0	0	0	0	0	0	
永裕里	1838	5	0	0	0	0	2	0	0	2	3									

行政區別	村 里	投 開 票 所 別	各 條 選 人 得 票 情 形					有效 票數 A A=1+2+...N	無 效 票 數 B	投 票 數 C C=A+B	已 領 未 投 票 數 D D=B-C	替 出 票 數 E E=C+D	用 餘 票 數 F	選 舉 人 數 G G=E+F	投 票 率 H H=C/G %
三峽區	延壽里	1811					1	0	1	0	1	5	6	16.67	
	延壽里	1812					11	0	11	0	11	1	12	91.67	
	延壽里	1813					6	0	6	0	6	3	9	66.67	
	延壽里	1814					10	0	10	0	10	1	11	90.91	
	延壽里	1815					6	0	6	0	6	4	10	60.00	
	延壽里	1816					6	0	6	0	6	5	11	54.55	
	延壽里	1817					7	0	7	0	7	5	12	58.33	
	延壽里	1818					7	0	7	0	7	0	7	100.00	
	延壽里	1819					21	0	21	0	21	10	31	67.74	
	延壽里	1820					8	0	8	0	8	5	13	61.54	
	延壽里	1821					8	0	8	0	8	5	13	61.54	
	延壽里	1822					4	0	4	0	4	1	5	80.00	
	延壽里	1823					7	0	7	0	7	5	12	58.33	
	延壽里	1824					3	0	3	0	3	5	8	37.50	
	延壽里	1825					7	0	7	0	7	4	11	63.64	
	延壽里	1826					6	1	7	0	7	3	10	70.00	
	三峽里	1827					648	13	661	0	661	557	1,218	54.27	
	秀川里	1828					0	0	0	0	0	0	0	0.00	
八張里	1829					1	0	1	0	1	0	1	100.00		
八張里	1830					5	0	5	0	5	19	24	20.83		
中埔里	1831					19	0	19	0	19	5	24	79.17		
中埔里	1832					7	0	7	0	7	7	14	50.00		
弘道里	1833					16	0	16	0	16	4	20	80.00		
永裕里	1834					7	0	7	0	7	2	9	77.78		
永裕里	1835					3	0	3	0	3	1	4	75.00		
永裕里	1836					1	0	1	0	1	1	2	50.00		
永裕里	1837					10	0	10	0	10	8	18	55.56		
永裕里	1838					3	0	3	0	3	8	11	27.27		
永裕里	1838					12	0	12	0	12	9	21	57.14		

第8屆平地原住民立法委員選舉新北市候選人在各投開票所得票數一覽表

投票日期：101年01月14日
頁次：65

行政區別	村別	投開票所別	各候選人得票情形															
			(1) 廖國棟 中國國民黨	(2) 洪國治 無	(3) 范新志 仁·達祿 無	(4) 林合珠 中興區國產臺灣 基本法連線	(5) 詹金福 無	(6) 林正二 親民黨	(7) 陳進順 台灣土教黨	(8) 馬耀星 W·B· ·bi ·ai ·h 無	(9) 鄒天財 K·S· a 中國國民黨	(10) 雷布哲 顯 無						
崙山里	崙山里	1839	1	1	3	0	0	0	0	0	0	0	0	0	0	0	0	0
崙山里	崙山里	1840	3	3	4	0	0	0	0	0	2	2	0	2	0	0	0	0
崙山里	崙山里	1841	3	0	0	0	0	0	0	0	0	0	0	5	0	0	0	0
崙山里	崙山里	1842	4	3	6	0	0	0	0	0	0	0	0	8	0	0	0	0
崙山里	崙山里	1843	2	1	4	0	0	0	0	0	0	0	0	7	0	0	0	0
崙埔里	崙埔里	1844	7	4	10	0	0	0	0	0	2	2	0	12	0	0	0	0
崙埔里	崙埔里	1845	1	0	5	0	0	0	0	0	0	0	0	2	0	0	0	0
崙埔里	崙埔里	1846	0	1	0	0	0	0	0	0	0	0	0	1	0	0	0	0
崙埔里	崙埔里	1847	10	3	4	0	1	0	0	0	0	0	0	6	0	0	0	0
崙埔里	崙埔里	1848	3	2	3	0	0	0	0	0	0	0	0	3	0	0	0	0
龍恩里	龍恩里	1849	6	0	7	0	0	0	0	0	0	0	0	3	0	0	0	0
龍恩里	龍恩里	1850	0	0	0	0	0	0	0	0	0	0	0	0	0	0	0	0
龍恩里	龍恩里	1851	0	0	0	0	0	0	0	0	0	0	0	0	0	0	0	0
龍恩里	龍恩里	1852	19	17	21	0	0	0	0	0	10	10	0	45	0	0	0	0
龍學里	龍學里	1853	0	0	0	0	0	0	0	0	0	0	0	1	0	0	0	0
龍學里	龍學里	1854	2	2	0	0	0	0	0	0	0	0	0	6	0	0	0	0
龍學里	龍學里	1855	3	0	0	0	0	0	0	0	0	0	0	0	0	0	0	0
龍學里	龍學里	1856	0	0	1	0	0	0	0	0	0	0	0	0	0	0	0	0
龍學里	龍學里	1857	2	0	3	0	0	0	0	0	0	0	0	1	0	0	0	0
龍學里	龍學里	1858	0	0	0	0	0	0	0	0	0	0	0	0	0	0	0	0
龍學里	龍學里	1859	1	3	1	0	0	0	0	0	0	0	0	0	0	0	0	0
龍學里	龍學里	1860	1	2	2	0	0	0	0	0	0	0	0	7	0	0	0	0
龍學里	龍學里	1861	1	2	0	0	0	0	0	0	0	0	0	2	0	0	0	0
安漢里	安漢里	1862	0	0	3	0	0	0	0	0	0	0	0	1	0	0	0	0
安漢里	安漢里	1863	4	0	4	0	0	0	0	0	1	1	0	1	0	0	0	0
安漢里	安漢里	1864	4	0	0	0	0	0	0	0	0	0	0	4	0	0	0	0
安溪里	安溪里	1865	0	5	2	0	0	0	0	0	0	0	0	3	0	0	0	0
介壽里	介壽里	1866	0	3	3	0	0	0	0	0	0	0	0	0	0	0	0	0
介壽里	介壽里	1867	0	3	0	0	0	0	0	0	0	0	0	5	0	0	0	0

編造單位：新北市選舉委員會
列印日期：101年01月14日 21:57:53

第8屆平地原住民立法委員選舉新北市候選人在各投開票所得票數一覽表

投票日期：101年01月14日
頁次：65

行政區別	村里	投票所別	各 條 選 人 得 票 情 形					有效票數 A=1+2+...N	無效票數 B	投票數 C=A+B	已領未投票數 D=E-C	發出票數 E=C+D	用紙票數 F	選舉人數 G=F+H	投票率 H %
	崙山里	1839					6	0	6	0	6	5	11	54.55	
	崙山里	1840					15	1	16	0	16	10	26	61.54	
	崙山里	1841					8	0	8	0	8	5	13	61.54	
	崙山里	1842					26	0	26	0	26	15	41	63.41	
	崙山里	1843					18	0	18	0	18	8	26	69.23	
	龍埔里	1844					37	0	37	0	37	48	85	43.53	
	龍埔里	1845					9	0	9	0	9	2	11	81.82	
	龍埔里	1846					3	0	3	0	3	2	5	60.00	
	龍埔里	1847					28	3	31	0	31	12	43	72.09	
	龍埔里	1848					11	0	11	0	11	11	22	50.00	
	龍恩里	1849					20	0	20	0	20	10	30	66.67	
	龍恩里	1850					0	0	0	0	0	6	6	0.00	
	龍恩里	1851					1	0	1	0	1	4	5	20.00	
	龍恩里	1852					121	4	125	0	125	127	252	49.60	
	龍學里	1853					1	0	1	0	1	5	6	16.67	
	龍學里	1854					11	1	12	0	12	7	19	63.16	
	龍學里	1855					5	0	5	0	5	0	10	100.00	
	龍學里	1856					2	1	3	0	3	4	7	42.86	
	龍學里	1857					9	0	9	0	9	1	10	90.00	
	龍學里	1858					0	0	0	0	0	4	4	0.00	
	龍學里	1859					16	0	16	0	16	12	28	57.14	
	礁溪里	1860					8	0	8	0	8	7	15	53.33	
	礁溪里	1861					4	0	4	0	4	7	11	36.36	
	安溪里	1862					14	0	14	0	14	14	28	50.00	
	安溪里	1863					10	0	10	0	10	7	17	58.82	
	安溪里	1864					11	0	11	0	11	15	26	42.31	
	介壽里	1865					8	0	8	0	8	13	21	38.10	
	介壽里	1866					8	0	8	0	8	2	10	80.00	

編譯單位：新北市選舉委員會
列印日期：101年01月14日 21:57:53

行政區別	村 別	投 票 所 別	各 候 選 人 得 票 情 形																
			(1) 學 國 棟	(2) 洪 國 治	(3) 志 斯 仁 達 傑	(4) 林 金 珠	(5) 廖 金 福	(6) 林 正 二	(7) 張 進 順	(8) 馬 耀 星 · 比 亞 · 拉 · 比 · 拉	(9) 郭 天 財 · K · S a	(10) 雷 布 斯 · 傑							
新店區	介壽里	1868	8	0	0	0	0	0	3	3	0	0	0	0	0	0	0	0	
	中正里	1869	4	1	1	0	0	0	1	1	0	0	0	1	0	1	1	0	
	中正里	1870	3	0	0	0	0	0	1	1	0	0	0	0	0	1	1	0	
	中正里	1871	0	2	0	0	0	0	1	1	0	0	0	2	0	2	0	0	
	中正里	1872	6	3	3	0	0	0	1	1	0	0	0	1	1	0	0	0	
	大埔里	1873	2	1	1	0	0	0	5	5	0	0	0	0	0	0	0	0	
	大埔里	1874	0	1	0	0	0	0	0	0	0	0	0	1	0	0	0	0	
	大埔里	1875	0	0	0	0	0	0	0	0	0	0	0	0	0	0	0	0	0
	春蔭里	1876	0	0	0	0	0	0	0	0	0	0	0	0	0	0	0	0	0
	春蔭里	1877	0	0	0	0	0	0	0	0	0	0	0	0	0	0	0	0	0
	春蔭里	1878	8	0	0	0	0	0	1	1	0	0	0	1	1	0	0	0	0
	金圳里	1879	0	0	0	0	0	0	0	0	0	0	0	0	0	0	0	0	0
	五寮里	1880	1	0	0	0	0	0	0	0	0	0	0	0	0	0	0	0	0
	指南里	1881	0	0	0	0	0	0	0	0	0	0	0	0	0	0	0	0	0
	有木里	1882	0	0	0	0	0	0	0	0	0	0	0	0	0	0	0	0	0
	二蘭里	1883	2	0	0	0	0	0	0	1	1	0	0	0	0	0	0	0	0
	二蘭里	1884	6	6	6	0	0	0	0	0	0	0	0	0	0	0	0	0	0
	溪南里	1885	0	0	0	0	0	0	0	0	0	0	0	0	0	0	0	0	0
溪南里	1886	2	1	1	0	0	0	0	0	0	0	0	0	0	0	0	0	0	
溪北里	1887	4	1	1	0	0	0	0	0	0	0	0	0	0	0	0	0	0	
溪北里	1888	1	2	2	0	0	0	0	0	0	0	0	0	0	0	0	0	0	
溪北里	1889	5	1	1	2	2	0	0	0	0	0	0	0	0	0	0	0	0	
溪北里	1890	0	0	0	0	0	0	0	0	0	0	0	0	0	0	0	0	0	
溪北里	1891	0	0	0	0	0	0	0	0	0	0	0	0	0	0	0	0	0	
竹崙里	1892	0	0	0	0	0	0	0	0	0	0	0	0	0	0	0	0	0	
竹崙里	1893	0	0	0	0	0	0	0	0	0	0	0	0	0	0	0	0	0	
安坑里	1894	208	92	82	12	7	101	71	265	39	0	0	0	0	0	0	0	0	
新店里	1895	2	0	0	0	0	0	0	0	0	0	0	0	0	0	0	0	0	

第8屆平地原住民立法委員選舉新北市候選人在各投開票所得票數一覽表

投票日期：101年01月14日
頁次：66

行政區別	村 里	投 開 票 所 別	各 候 選 人 得 票 情 形						有效票數 A=1+2+...N	無效票數 B	投票數 C=A+B	已領未投票數 D=E-C	發出票數 E=C+D	用餘票數 F	選 舉 人 數 G=E+F	投 票 率 H=C/G %	
新店區	介壽里	1868						14	0	14	0	14	8	8	22	63.64	
	介壽里	1869						8	0	8	0	8	7	7	15	53.33	
	中正里	1870						6	0	6	0	6	6	7	13	46.15	
	中正里	1871						7	0	7	0	7	5	5	12	58.33	
	中正里	1872						12	0	13	0	13	2	2	15	86.67	
	大埔里	1873						14	0	14	0	14	7	7	21	66.67	
	大埔里	1874						2	0	2	0	2	2	9	11	18.18	
	大埔里	1875						0	1	1	0	0	1	2	3	33.33	
	春添里	1876						0	0	0	0	0	0	0	0	0	0.00
	春添里	1877						0	0	0	0	0	0	0	0	0	0.00
	春添里	1878						16	0	16	0	16	7	7	23	69.57	
	金圳里	1879						0	0	0	0	0	0	0	0	0.00	
	五寮里	1880						1	0	1	0	1	1	1	1	100.00	
	指南里	1881						1	0	1	0	1	1	1	2	50.00	
	有木里	1882						0	0	0	0	0	0	0	0	0.00	
	二園里	1883						3	0	3	0	3	3	3	17	17.65	
	二園里	1884						15	0	15	0	15	15	14	29	51.72	
溪南里	1885						3	0	3	0	3	3	4	7	42.86		
溪北里	1886						5	0	5	0	5	5	8	13	38.46		
溪北里	1887						14	0	14	0	14	14	3	17	82.35		
溪東里	1888						5	0	5	0	5	5	9	14	35.71		
溪東里	1889						13	1	14	0	14	14	7	21	66.67		
成福里	1890						0	0	0	0	0	0	0	0	0.00		
竹崙里	1891						2	0	2	0	2	2	0	2	100.00		
竹崙里	1892						5	0	5	0	5	5	8	13	38.46		
安坑里	1893						0	0	0	0	0	0	1	1	0.00		
新店里	1894						882	20	902	0	902	509	2	1,411	63.93		
新店里	1895						3	0	3	0	3	3	2	5	60.00		
							0	0	0	0	0	0	0	0	0.00		

第8屆平地原住民法委員選舉新北市候選人各投開票所得票數一覽表

投票日期：101年01月14日
頁次：67

行政區別	村里	投開票所別	各候選人得票情形															
			(1) 廖國棟 中國國民黨	(2) 洪國治 無	(3) 志新 志仁、蓬萊 無	(4) 林金珠 中華民國臺灣 基本法連繫	(5) 詹金福 無	(6) 林正二 親民黨	(7) 陳連順 台灣生機黨	(8) W O 馬耀川、B i 比Y h 點	(9) 謝天財、K S a 中國國民黨	(10) 雷 雷布、斯、 顯 無						
	國牧里	1896	2	0	0	0	0	0	0	0	0	0	0	0	0	0	0	0
	文中里	1897	0	0	0	0	0	0	0	0	0	0	0	0	0	0	0	0
	廣明里	1898	1	0	0	0	0	0	0	0	0	0	0	0	0	0	0	0
	文明里	1899	0	0	0	0	0	0	0	0	0	0	0	0	0	0	0	0
	文明里	1900	1	0	0	0	0	0	0	0	0	0	0	0	0	0	0	0
	文明里	1901	0	0	0	0	0	0	0	0	0	0	0	0	0	0	0	0
	中興里	1902	0	0	0	0	0	0	0	0	0	0	0	0	0	0	0	0
	中興里	1903	0	0	0	0	0	0	0	0	0	0	0	0	0	0	0	0
	中興里	1904	0	0	0	0	0	0	0	0	0	0	0	0	0	0	0	0
	中興里	1905	0	0	0	0	0	0	0	0	0	0	0	0	0	0	0	0
	新生里	1906	1	0	0	0	0	0	0	0	0	0	0	0	0	0	0	0
	新生里	1907	1	0	0	0	0	0	0	0	0	0	0	0	0	0	0	0
	新生里	1908	0	0	0	0	0	0	0	0	0	0	0	0	0	0	0	0
	新德里	1909	0	0	0	0	0	0	0	0	0	0	0	0	0	0	0	0
	新德里	1910	1	0	0	0	0	0	0	0	0	0	0	0	0	0	0	0
	張北里	1911	1	0	0	0	0	0	0	0	0	0	0	0	0	0	0	0
	張北里	1912	0	0	0	0	0	0	0	0	0	0	0	0	0	0	0	0
	張北里	1913	0	0	0	0	0	0	0	0	0	0	0	0	0	0	0	0
	張北里	1914	0	0	0	0	0	0	0	0	0	0	0	0	0	0	0	0
	五峰里	1915	1	0	0	0	0	0	0	0	0	0	0	0	0	0	0	0
	五峰里	1916	0	0	0	0	0	0	0	0	0	0	0	0	0	0	0	0
	五峰里	1917	0	0	0	0	0	0	0	0	0	0	0	0	0	0	0	0
	五峰里	1918	3	0	0	0	0	0	0	0	0	0	0	0	0	0	0	0
	長春里	1919	3	0	0	0	0	0	0	0	0	0	0	0	0	0	0	0
	長春里	1920	0	0	0	0	0	0	0	0	0	0	0	0	0	0	0	0
	新安里	1921	0	0	0	0	0	0	0	0	0	0	0	0	0	0	0	0
	新安里	1922	0	0	0	0	0	0	0	0	0	0	0	0	0	0	0	0
	新安里	1923	2	0	0	0	0	0	0	0	0	0	0	0	0	0	0	0
	志誠里	1924	0	0	0	0	0	0	0	0	0	0	0	0	0	0	0	0

行政區別	村里	投開票所別	各 候 選 人 得 票 情 形						有效票數 A=1+2+...+N	無效票數 B	投票數 C=A+B	已領未投票數 D=B-C	棄出票數 E=C+D	用標票數 F	選舉人數 G=E+F	投票率 H=C/G %
	國姓里	1896						2	0	2	0	2	1	3	66.67	
	文中里	1897						1	0	1	0	1	1	2	50.00	
	廣明里	1898						2	1	3	0	3	1	4	75.00	
	文明里	1899						0	0	0	0	0	0	0	0.00	
	文明里	1900						1	0	1	0	1	2	3	33.33	
	中興里	1901						0	0	0	0	0	0	0	0.00	
	中興里	1902						2	0	2	0	2	0	2	100.00	
	中興里	1903						0	0	0	0	0	25	25	0.00	
	中興里	1904						1	0	1	0	1	4	5	20.00	
	中興里	1905						0	0	0	0	0	0	0	0.00	
	新生里	1906						3	0	3	0	3	1	4	75.00	
	新生里	1907						1	0	1	0	1	2	3	33.33	
	新德里	1908						0	0	0	0	0	0	0	0.00	
	新德里	1909						2	0	2	0	2	1	3	66.67	
	新德里	1910						4	0	4	0	4	2	6	66.67	
	珠北里	1911						5	0	5	0	5	2	7	71.43	
	珠北里	1912						0	0	0	0	0	0	0	0.00	
	珠北里	1913						1	0	1	0	1	1	2	50.00	
	珠北里	1914						2	0	2	0	2	1	3	66.67	
	五峰里	1915						2	0	2	0	2	2	4	50.00	
	五峰里	1916						0	0	0	0	0	0	0	0.00	
	五峰里	1917						1	0	1	0	1	0	1	100.00	
	五峰里	1918						6	0	6	0	6	4	10	60.00	
	長春里	1919						4	0	4	0	4	0	4	100.00	
	長春里	1920						1	0	1	0	1	1	2	50.00	
	新安里	1921						1	0	1	0	1	0	1	100.00	
	新安里	1922						0	0	0	0	0	6	6	0.00	
	忠誠里	1923						5	0	5	0	5	0	5	100.00	
		1924						0	0	0	0	0	0	0	0.00	

第8屆平地原住民主法委員選舉新北市候選人各投開票所得票數一覽表

投票日期：101年01月14日
頁次：68

行政區別	村里	投票所別	各候選人得票情形																
			(1) 廖國棟 中國國民黨	(2) 洪國治 無	(3) 志新 志仁、達揚 無	(4) 林金瑛 中華民國基進黨 基本法連線	(5) 詹金福 無	(6) 林正二 親民黨	(7) 陳連順 台灣基進黨	(8) W O 馬耀星·B i 比·Y i h 無	(9) K r a w 賴天財·K S a 中國國民黨	(10) 黃 哲·斯· 顯 無							
忠誠里	1925	1	0	0	0	0	0	0	0	0	0	0	0	0	0	0	0	0	0
中正里	1926	0	0	0	0	0	0	0	0	0	0	0	0	0	0	0	0	0	0
中正里	1927	4	0	1	0	0	0	0	0	0	0	0	0	0	0	0	0	0	0
中正里	1928	0	0	0	0	0	0	0	0	0	0	0	0	0	0	0	0	0	0
中正里	1929	12	3	7	0	0	0	0	0	0	0	0	0	0	0	0	0	0	0
中華里	1930	0	0	0	0	0	0	0	0	0	0	0	0	0	0	0	0	0	0
中華里	1931	0	0	1	0	0	0	0	0	0	0	0	0	0	0	0	0	0	0
中華里	1932	2	0	0	0	0	0	0	0	0	0	0	0	0	0	0	0	0	0
中華里	1933	0	0	0	0	0	0	0	0	0	0	0	0	0	0	0	0	0	0
仁愛里	1934	0	0	0	0	0	0	0	0	0	0	0	0	0	0	0	0	0	0
仁愛里	1935	1	0	1	0	0	0	0	0	0	0	0	0	0	0	0	0	0	0
建國里	1936	4	0	0	0	0	0	0	0	0	0	0	0	0	0	0	0	0	0
百忍里	1937	2	0	0	0	0	0	0	0	0	0	0	0	0	0	0	0	0	0
百忍里	1938	0	0	0	0	0	0	0	0	0	0	0	0	0	0	0	0	0	0
百忍里	1939	0	0	0	0	0	0	0	0	0	0	0	0	0	0	0	0	0	0
百忍里	1940	0	0	2	0	0	0	0	0	0	0	0	0	0	0	0	0	0	0
百和里	1941	3	0	1	0	0	0	0	0	0	0	0	0	0	0	0	0	0	0
福德里	1942	0	0	0	0	0	0	0	0	0	0	0	0	0	0	0	0	0	0
福德里	1943	0	0	0	0	0	0	0	0	0	0	0	0	0	0	0	0	0	0
福德里	1944	0	0	0	0	0	0	0	0	0	0	0	0	0	0	0	0	0	0
百福里	1945	0	0	0	0	0	0	0	0	0	0	0	0	0	0	0	0	0	0
百福里	1946	0	0	1	0	0	0	0	0	0	0	0	0	0	0	0	0	0	0
福民里	1947	1	1	0	0	0	0	0	0	0	0	0	0	0	0	0	0	0	0
福民里	1948	20	9	0	0	0	0	0	0	0	0	0	0	0	0	0	0	0	0
中山里	1949	0	0	0	0	0	0	0	0	0	0	0	0	0	0	0	0	0	0
中山里	1950	0	0	0	0	0	0	0	0	0	0	0	0	0	0	0	0	0	0
中山里	1951	0	0	0	0	0	0	0	0	0	0	0	0	0	0	0	0	0	0
和平里	1952	1	0	0	0	0	0	0	0	0	0	0	0	0	0	0	0	0	0
中央里	1953	0	0	0	0	0	0	0	0	0	0	0	0	0	0	0	0	0	0

第8屆平地原住民立法委員選舉新北市候選人各投開票所得票數一覽表

投票日期：101年01月14日
頁次：68

行政區別	村里	投開票所別	各候選人符票情形						有效票數 A=1+2+...N	無效票數 B	投票數 C=A+B	已領未投票數 D=B-C	發出票數 E=C+D	用檢票數 F	選票人數 G=B+F	投票率 H=C/G %
			1	2	3	4	5	6								
	忠誠里	1925						1	0	1	0	1	2	3	33.33	
	中正里	1926						0	0	0	0	0	0	0	0.00	
	中正里	1927						5	0	5	0	5	0	5	100.00	
	中正里	1928						2	0	2	0	2	3	5	40.00	
	中正里	1929						86	2	88	0	88	62	150	58.67	
	中華里	1930						0	0	0	0	0	1	1	0.00	
	中華里	1931						2	0	2	0	2	0	2	100.00	
	中華里	1932						6	0	6	0	6	1	7	85.71	
	仁愛里	1933						0	0	0	0	0	0	0	0.00	
	仁愛里	1934						1	0	1	0	1	2	3	33.33	
	建國里	1935						2	0	2	0	2	0	2	100.00	
	建國里	1936						6	0	6	0	6	0	6	100.00	
	百忍里	1937						2	0	2	0	2	0	2	100.00	
	百忍里	1938						0	0	0	0	0	0	0	0.00	
	百忍里	1939						3	0	3	0	3	2	5	60.00	
	百和里	1940						3	0	3	0	3	0	3	100.00	
	百和里	1941						5	0	5	0	5	0	5	100.00	
	梅德里	1942						0	0	0	0	0	0	0	0.00	
	梅德里	1943						0	0	0	0	0	0	0	0.00	
	梅德里	1944						0	0	0	0	0	0	0	0.00	
	百福里	1945						1	0	1	0	1	2	3	33.33	
	百福里	1946						4	0	4	0	4	2	6	66.67	
	福民里	1947						3	0	3	0	3	1	4	75.00	
	福民里	1948						50	1	51	0	51	18	69	73.91	
	中山里	1949						0	0	0	0	0	2	2	0.00	
	中山里	1950						0	0	0	0	0	0	0	0.00	
	中山里	1951						1	0	1	0	1	0	1	100.00	
	和平里	1952						3	0	3	0	3	1	4	75.00	
	和平里	1953						0	0	0	0	0	1	1	0.00	

編造單位：新北市選舉委員會
列印日期：101年01月14日 21:57:53

第8屆平地原住民立法委員選舉新北市候選人在各投開票所得票數一覽表

投票日期：101年01月14日
頁次：69

行政區別	村 別	投 開 票 所 別	各 候 選 人 得 票 情 形																	
			(1) 學 國 棟 中國國民黨	(2) 洪 國 治 無	(3) 忠 新 仁· 達 榮 無	(4) 林 金 球 中華民國臺灣 基本法連棟	(5) 廖 金 福 無	(6) 林 正 二 親民黨	(7) 陳 進 順 台灣主義黨	(8) 高 耀 星· B i n g · C h a n g 無	(9) 斯 天 財· K e n S e 中國國民黨	(10) 曾 有 斯· 顯 無								
中央里	1954	0	0	0	0	0	0	0	0	0	0	0	0	0	0	0	0	0	0	0
中央里	1955	1	0	0	0	0	0	0	0	0	0	0	0	0	0	0	0	0	0	0
國豐里	1956	0	0	0	0	0	0	0	0	0	0	0	0	0	0	0	0	0	0	0
國豐里	1957	1	0	0	0	0	0	0	0	0	0	0	0	0	0	0	0	0	0	0
國豐里	1958	2	0	0	0	0	0	0	0	0	0	0	0	0	0	0	0	0	0	0
明德里	1959	0	0	0	0	0	0	0	0	0	0	0	0	0	0	0	0	0	0	0
明德里	1960	1	0	0	0	0	0	0	0	0	0	0	0	0	0	0	0	0	0	0
明德里	1961	2	0	0	0	0	0	0	0	0	0	0	0	0	0	0	0	0	0	0
大豐里	1962	0	0	0	0	0	0	0	0	0	0	0	0	0	0	0	0	0	0	0
大豐里	1963	1	0	0	0	0	0	0	0	0	0	0	0	0	0	0	0	0	0	0
大同里	1964	2	0	0	0	0	0	0	0	0	0	0	0	0	0	0	0	0	0	0
大同里	1965	0	0	0	0	0	0	0	0	0	0	0	0	0	0	0	0	0	0	0
江陵里	1966	1	0	0	0	0	0	0	0	0	0	0	0	0	0	0	0	0	0	0
江陵里	1967	3	0	0	0	0	0	0	0	0	0	0	0	0	0	0	0	0	0	0
江陵里	1968	0	0	0	0	0	0	0	0	0	0	0	0	0	0	0	0	0	0	0
復興里	1969	2	2	0	0	0	0	0	0	0	0	0	0	0	0	0	0	0	0	0
復興里	1970	0	0	0	0	0	0	0	0	0	0	0	0	0	0	0	0	0	0	0
復興里	1971	2	0	0	0	0	0	0	0	0	0	0	0	0	0	0	0	0	0	0
復興里	1972	0	0	0	0	0	0	0	0	0	0	0	0	0	0	0	0	0	0	0
復興里	1973	1	0	0	0	0	0	0	0	0	0	0	0	0	0	0	0	0	0	0
復興里	1974	0	0	0	0	0	0	0	0	0	0	0	0	0	0	0	0	0	0	0
復興里	1975	1	0	0	0	0	0	0	0	0	0	0	0	0	0	0	0	0	0	0
復興里	1976	0	0	0	0	0	0	0	0	0	0	0	0	0	0	0	0	0	0	0
復興里	1977	2	1	0	0	0	0	0	0	0	0	0	0	0	0	0	0	0	0	0
復興里	1978	0	0	0	0	0	0	0	0	0	0	0	0	0	0	0	0	0	0	0
復興里	1979	0	0	0	0	0	0	0	0	0	0	0	0	0	0	0	0	0	0	0
復興里	1980	2	0	0	0	0	0	0	0	0	0	0	0	0	0	0	0	0	0	0
復興里	1981	1	0	0	0	0	0	0	0	0	0	0	0	0	0	0	0	0	0	0
復興里	1982	0	0	0	0	0	0	0	0	0	0	0	0	0	0	0	0	0	0	0

行政區別	村 里	投 開 票 所 別	各 係 選 人 得 票 情 形						A 有效 票數	B 無效 票數	C 投票 數	D 已類 未投票 數	E 發出 票數	F 用 餘 票 數	G 選 舉 人 數	H 投 票 率 %
	中央里	1954						A=1+2+...N		C=A+B	D=B-C	E=C+D		G=B+F	H=C/G	
	中央里	1955						1	0	1	0	1	0	1	100.00	
	國豐里	1956						4	0	4	0	4	0	4	100.00	
	國豐里	1957						2	0	2	0	2	0	2	100.00	
	國豐里	1958						1	0	1	0	1	0	1	100.00	
	明德里	1959						6	1	7	0	7	0	7	100.00	
	明德里	1960						0	1	0	0	0	1	0	0.00	
	明德里	1961						3	0	3	0	3	1	2	60.00	
	大豐里	1962						5	0	5	0	5	1	5	83.33	
	大豐里	1963						1	0	1	0	1	0	1	100.00	
	大同里	1964						4	0	4	0	4	5	9	44.44	
	大同里	1965						2	0	2	0	2	0	2	100.00	
	江陵里	1966						0	0	0	0	0	0	0	0.00	
	江陵里	1967						2	0	2	0	2	1	3	66.67	
	江陵里	1968						0	0	0	0	0	0	0	0.00	
	復興里	1969						3	1	4	0	4	0	4	100.00	
	復興里	1970						1	0	1	0	1	2	4	25.00	
	復興里	1971						6	0	6	0	6	4	10	60.00	
	復興里	1972						1	0	1	0	1	2	3	33.33	
	寶興里	1973						3	0	3	0	3	0	3	100.00	
	寶興里	1974						3	0	3	0	3	0	3	100.00	
	寶福里	1975						1	0	1	0	1	1	2	50.00	
	寶福里	1976						3	0	3	0	3	0	3	100.00	
	寶福里	1977						1	0	1	0	1	0	1	100.00	
	寶安里	1978						2	0	2	0	2	3	5	40.00	
	寶安里	1979						7	0	7	0	7	0	7	87.50	
	寶安里	1980						0	0	0	0	0	1	1	0.00	
	信義里	1981						13	2	15	0	15	3	18	83.33	
	信義里	1982						1	0	1	0	1	1	2	50.00	
	信義里	1982						0	0	0	0	0	1	1	0.00	

第8屆平地原住民立法委員選舉新北市候選人各投開票所得票數一覽表

投票日期：101年01月14日
頁次：70

行政區別	村 里	投 開 票 所 別	各 條 選 人 得 票 情 形																	
			(1) 象 國 棟 中國國民黨	(2) 法 國 治 無	(3) 志 新 仁· 達 濂 無	(4) 林 金 瑛 中華民國臺灣 基本法連棟	(5) 廖 金 福 無	(6) 林 正 二 無 親民黨	(7) 陳 連 順 台灣主權黨	(8) 高 耀 星· B i g h t 無	(9) 賴 天 財· K S a 中國國民黨	(10) 雷 富 斯· 頭 無								
信義里	1983	0	0	0	0	0	0	0	0	0	0	0	0	0	0	0	0	0	0	0
信義里	1984	1	0	1	0	0	0	1	1	0	2	1	1	0	0	0	0	0	0	0
志孝里	1985	0	0	0	0	0	0	0	4	0	1	1	1	0	0	0	0	0	0	0
志孝里	1986	0	0	0	0	0	0	0	0	0	0	0	0	0	0	0	0	0	0	0
大鵬里	1987	0	0	0	0	0	0	0	0	0	0	0	0	0	0	0	0	0	0	0
大鵬里	1988	0	0	0	0	0	0	0	0	0	0	0	0	0	0	0	0	0	0	0
太平里	1989	2	0	1	0	0	0	0	0	0	0	0	0	0	0	0	0	0	0	0
太平里	1990	0	2	1	0	0	0	0	2	0	0	0	0	0	0	0	0	0	0	0
太平里	1991	0	0	0	0	0	0	0	0	0	0	1	0	0	0	0	0	0	0	0
美城里	1992	0	0	0	0	0	0	0	0	0	0	0	0	0	0	0	0	0	0	0
美城里	1993	0	3	2	1	0	1	0	17	0	7	0	0	0	0	0	0	0	0	0
頂城里	1994	1	0	0	0	0	0	0	0	0	0	0	0	0	0	0	0	0	0	0
下城里	1995	0	2	2	0	0	0	0	1	0	0	0	0	0	0	0	0	0	0	0
柴理里	1996	0	0	0	0	0	0	0	0	0	0	0	0	0	0	0	0	0	0	0
柴理里	1997	2	0	0	0	0	0	0	0	0	0	0	0	0	0	0	0	0	0	0
柴理里	1998	1	0	0	0	0	0	0	1	0	0	0	0	0	0	0	0	0	0	0
柴理里	1999	3	3	0	0	0	0	0	0	0	1	1	0	0	0	0	0	0	0	0
安和里	2000	1	3	1	0	0	0	0	0	0	0	0	0	0	0	0	0	0	0	0
安和里	2001	7	0	0	0	0	0	0	1	0	0	0	0	0	0	0	0	0	0	0
安和里	2002	6	3	0	0	0	0	0	0	0	0	0	0	0	0	0	0	0	0	0
安和里	2003	0	1	0	0	0	0	0	0	0	0	0	0	0	0	0	0	0	0	0
永安里	2004	0	3	0	0	0	0	0	0	0	1	0	0	0	0	0	0	0	0	0
永安里	2005	1	0	0	0	0	0	0	0	0	0	0	0	0	0	0	0	0	0	0
永安里	2006	5	1	0	0	0	0	0	0	0	4	0	0	0	0	0	0	0	0	0
新和里	2007	2	0	0	0	0	0	0	2	0	0	0	0	0	0	0	0	0	0	0
永平里	2008	0	0	0	0	0	0	0	0	0	0	0	0	0	0	0	0	0	0	0
永平里	2009	1	0	0	0	0	0	0	1	0	0	0	0	0	0	0	0	0	0	0
永平里	2010	2	0	0	0	0	0	0	0	0	0	0	0	0	0	0	0	0	0	0
永平里	2011	3	0	0	0	0	0	0	0	0	0	0	0	0	0	0	0	0	0	0

編造單位：新北市選舉委員會
列印日期：101年01月14日 21:57:53

行政區別	村里	投開票所別	各 候 選 人 得 票 情 形						有效票數 A=1+2+...N	無效票數 B	投票數 C=A+B	已領未投票數 D=E-C	發出票數 E=C+D	用餘票數 F	選舉人數 G=E+F	投票率 H=C/G %
	信義里	1983						1	0	1	0	1	1	2	50.00	
	信義里	1984						7	0	7	0	7	1	8	87.50	
	志孝里	1985						6	0	6	0	6	2	8	75.00	
	志孝里	1986						2	0	2	0	2	4	6	33.33	
	大鵬里	1987						1	1	2	0	2	0	2	100.00	
	大鵬里	1988						2	0	2	0	2	0	2	100.00	
	太平里	1989						9	1	10	0	10	3	13	76.92	
	太平里	1990						5	0	5	0	5	9	14	35.71	
	美城里	1991						1	0	1	0	1	0	1	100.00	
	美城里	1992						3	0	3	0	3	4	7	42.86	
	頂城里	1993						64	2	66	0	66	50	116	56.90	
	下城里	1994						1	0	1	0	1	2	3	33.33	
	下城里	1995						6	0	6	0	6	1	7	85.71	
	柴埤里	1996						2	0	2	0	2	2	4	50.00	
	柴埤里	1997						6	1	7	0	7	1	8	87.50	
	柴埤里	1998						1	0	1	0	1	1	2	50.00	
	柴埤里	1999						11	0	11	0	11	0	11	100.00	
	安和里	2000						6	0	6	0	6	4	10	60.00	
	安和里	2001						10	0	10	0	10	3	13	76.92	
	安和里	2002						13	0	13	0	13	3	16	81.25	
	永安里	2003						5	0	5	0	5	3	8	62.50	
	永安里	2004						2	0	2	0	2	0	2	100.00	
	永安里	2005						7	0	7	0	7	5	12	58.33	
	新和里	2006						16	0	16	0	16	3	19	84.21	
	新和里	2007						7	0	7	0	7	4	11	63.64	
	永平里	2008						5	0	5	0	5	4	9	55.56	
	永平里	2009						4	0	4	0	4	4	8	50.00	
	永平里	2010						5	0	5	0	5	3	8	62.50	
	永平里	2011						8	1	9	0	9	3	12	75.00	

第8屆平地原住民立法委員選舉新北市候選人各投開票所得票數一覽表

投票日期：101年01月14日
頁次：71

行政區別	村里	投開票所別	各候選人得票情形															
			(1) 廖國棟 中國國民黨	(2) 洪國治 無	(3) 忠斯 志仁、達標 無	(4) 林金球 中華民國臺灣 基本法連橫	(5) 詹金福 無	(6) 林正二 親民黨	(7) 陳連順 台灣生機黨	(8) W O 馬耀星 a B i 比Y a h 無	(9) 郭天財 K a S a 中國國民黨	(10) 雷布新 顏 無						
	公崙里	2012	1	0	0	0	0	0	0	0	0	0	0	0	0	0	0	0
	公崙里	2013	6	1	0	0	0	0	0	0	0	0	0	0	0	0	0	0
	公崙里	2014	3	2	13	1	1	0	0	0	0	0	0	0	0	0	0	0
	公崙里	2015	2			1	1	0	0	0	0	0	0	0	0	0	0	0
	安崙里	2016	5	2		1	1	0	0	0	0	0	0	0	0	0	0	0
	安崙里	2017	1	0		0	0	0	0	0	0	0	0	0	0	0	0	0
	安崙里	2018	1	0		0	0	0	0	0	0	0	0	0	0	0	0	0
	德安里	2019	1	1		0	0	0	0	0	0	0	0	0	0	0	0	0
	德安里	2020	0	5		3	3	0	0	0	0	0	0	0	0	0	0	0
	德安里	2021	1	0		0	0	0	0	0	0	0	0	0	0	0	0	0
	德安里	2022	0	0		0	0	0	0	0	0	0	0	0	0	0	0	0
	達觀里	2023	0	0		1	1	0	0	0	0	0	0	0	0	0	0	0
	達觀里	2024	0	0		2	2	0	0	0	0	0	0	0	0	0	0	0
	明城里	2025	1	1		0	0	0	0	0	0	0	0	0	0	0	0	0
	明城里	2026	0	0		0	0	0	0	0	0	0	0	0	0	0	0	0
	小城里	2027	2	0		1	1	0	0	0	0	0	0	0	0	0	0	0
	雙城里	2028	2	2		1	1	0	0	0	0	0	0	0	0	0	0	0
	雙城里	2029	4	1		2	2	0	0	0	0	0	0	0	0	0	0	0
	雙城里	2030	4	2		1	1	0	0	0	0	0	0	0	0	0	0	0
	雙城里	2031	3	0		1	1	0	0	0	0	0	0	0	0	0	0	0
	雙城里	2032	0	2		0	0	0	0	0	0	0	0	0	0	0	0	0
	雙城里	2033	1	0		5	5	0	0	0	0	0	0	0	0	0	0	0
	雙城里	2034	3	0		1	1	0	0	0	0	0	0	0	0	0	0	0
	雙城里	2035	1	1		1	1	0	0	0	0	0	0	0	0	0	0	0
	雙城里	2036	2	2		0	0	0	0	0	0	0	0	0	0	0	0	0
	雙城里	2037	2	0		4	4	0	0	0	0	0	0	0	0	0	0	0
	雙城里	2038	1	1		1	1	0	0	0	0	0	0	0	0	0	0	0
	雙城里	2039	0	0		0	0	0	0	0	0	0	0	0	0	0	0	0
	雙城里	2040	3	1		0	0	0	0	0	0	0	0	0	0	0	0	0

行政區別	村里	投開票所別	各				有效票數 A=1+2+...N	無效票數 B	投票數 C=A+B	已領未投票數 D=E-C	發出票數 E=C+D	用標票數 F	選舉人數 G=E+F	投票率 H=C/G %
			候	選	人	得								
	公港里	2012				4	0	4	0	4	6	10	40.00	
	公港里	2013				12	0	12	0	12	11	23	52.17	
	公港里	2014				13	0	13	0	13	2	15	86.67	
	公港里	2015				27	0	27	0	27	6	33	81.82	
	安昌里	2016				18	1	19	0	19	5	24	79.17	
	安昌里	2017				6	0	6	0	6	2	8	75.00	
	德安里	2018				9	1	10	0	10	5	15	66.67	
	德安里	2019				9	0	10	0	10	6	16	76.00	
	德安里	2020				19	0	19	0	19	7	25	76.00	
	德安里	2021				9	0	9	0	9	7	16	56.25	
	達觀里	2022				1	0	1	0	1	1	2	50.00	
	達觀里	2023				3	0	3	0	3	4	7	42.86	
	明城里	2024				4	0	4	0	4	1	5	80.00	
	明城里	2025				3	0	3	0	3	3	6	50.00	
	小城里	2026				0	0	0	0	0	0	0	0.00	
	小城里	2027				4	0	4	0	4	0	4	100.00	
	雙城里	2028				4	0	4	0	4	1	5	80.00	
	雙城里	2029				7	0	7	0	7	6	13	53.85	
	雙城里	2030				17	0	17	0	17	6	23	73.91	
	雙城里	2031				12	0	12	0	12	4	16	75.00	
	雙城里	2032				5	0	5	0	5	1	6	83.33	
	香坡里	2033				6	0	6	0	6	5	11	54.55	
	香坡里	2034				7	0	7	0	7	4	11	63.64	
	香坡里	2035				6	0	6	0	6	7	13	46.15	
	香坡里	2036				9	1	10	0	10	8	18	55.56	
	日興里	2037				15	0	15	0	15	15	30	50.00	
	日興里	2038				7	0	7	0	7	5	12	58.33	
	日興里	2039				9	0	9	0	9	10	19	47.37	
	玫瑰里	2040				6	0	6	0	6	7	13	46.15	
	玫瑰里	2040				11	0	11	0	11	3	14	78.57	

第8屆平地原住民立法委員選舉新北市候選人各投開票所得票數一覽表

行政區別	村 里 別	投 開 票 所 別	各 候 選 人 得 票 情 形															
			(1) 廖 國 棟 中國國民黨	(2) 洪 國 治 無	(3) 忠 新 仁· 達 標 無	(4) 林 金 瑛 中國國民黨 基本法連橫	(5) 詹 益 福 無	(6) 林 正 二 親民黨	(7) 陳 連 順 台灣生威黨	(8) 馬 耀 · 比 亞 · 比 亞 · h 無	(9) 鄭 天 財 · K S a 中國國民黨	(10) 符 希 斯 · 顯 無						
深坑區	玫瑰里	2041	5	1	1	0	0	1	0	0	3	0	0	0	0	0	0	0
	吉祥里	2042	1	2	0	0	0	0	0	0	0	0	0	0	0	0	0	0
	吉祥里	2043	1	4	0	0	0	2	0	0	2	0	0	0	0	0	0	0
	吉祥里	2044	0	0	0	0	0	0	0	0	1	0	0	0	0	0	0	0
	塗潭里	2045	1	0	0	0	0	0	0	0	1	0	0	0	0	0	0	0
	塗潭里	2046	0	0	0	0	0	0	0	0	0	0	0	0	0	0	0	0
	塗潭里	2047	0	0	0	0	0	0	0	0	0	0	0	0	0	0	0	0
	塗潭里	2048	1	1	0	0	0	0	0	0	0	0	0	0	0	0	0	0
	青潭里	2049	2	0	0	0	0	0	0	0	0	2	0	0	0	0	0	0
	青潭里	2050	3	0	0	1	0	0	0	0	0	0	0	0	0	0	0	0
	美潭里	2051	0	4	0	3	0	0	0	0	0	7	1	0	0	0	0	0
	美潭里	2052	0	0	0	0	0	0	0	0	0	1	0	0	0	0	0	0
	美潭里	2053	0	0	0	0	0	0	0	0	0	0	0	0	0	0	0	0
	美潭里	2054	1	0	0	0	0	0	0	0	0	1	0	0	0	0	0	0
	員潭里	2055	2	0	0	0	0	0	0	0	0	0	0	0	0	0	0	0
	雙坑里	2056	1	0	0	0	0	0	0	0	0	0	0	0	0	0	0	0
	雙坑里	2057	5	0	0	3	0	0	0	0	2	3	0	0	0	0	0	0
雙坑里	2058	0	0	0	0	0	0	0	0	0	0	0	0	0	0	0	0	
屈尺里	2059	1	0	0	0	0	1	0	0	0	1	0	0	0	0	0	0	
屈尺里	2060	1	0	0	0	0	0	0	0	0	1	0	0	0	0	0	0	
龜山里	2061	2	0	0	1	0	0	0	0	0	2	0	0	0	0	0	0	
廣興里	2062	1	0	0	1	0	0	1	0	0	0	0	0	0	0	0	0	
直潭里	2063	0	0	0	0	0	0	0	0	0	0	0	0	0	0	0	0	
直潭里	2064	0	0	0	0	0	0	0	0	0	0	0	0	0	0	0	0	
直潭里	2065	12	2	0	0	0	0	0	0	0	12	0	0	0	0	0	0	
葛潭里	2066	0	0	0	0	0	0	0	0	0	0	0	0	0	0	0	0	
葛潭里	2067	0	0	0	0	0	0	0	0	0	0	0	0	0	0	0	0	
葛潭里	2068	0	0	0	0	0	0	0	0	0	0	0	0	0	0	0	0	

第8屆平地原住民立法委員選舉新北市候選人在各投開票所得票數一覽表

投票日期：101年01月14日
頁次：72

行政區別	村里別	投開票所別	各候選人得票情形					有效票數 A=1+2+...+N	無效票數 B	投票數 C=A+B	已領未投票數 D=E-C	發出票數 E=C+D	用給票數 F	選票人數 G=E+F	投票率 H=C/G %
			1	2	3	4	5								
深坑區	玫瑰里	2041						11	0	11	0	11	4	15	73.33
	吉祥里	2042					3	0	3	0	3	2	5	60.00	
	吉祥里	2043					9	0	9	0	9	0	9	100.00	
	吉祥里	2044					1	1	2	0	2	7	9	22.22	
	塗潭里	2045					3	0	3	0	3	4	7	42.86	
	華城里	2046					1	0	1	0	1	0	1	100.00	
	青潭里	2047					0	0	0	0	0	0	0	0.00	
	青潭里	2048					2	0	2	0	2	5	5	28.57	
	青潭里	2049					5	0	5	0	5	3	7	82.50	
	青潭里	2050					5	0	5	0	5	2	7	71.43	
	美潭里	2051					15	0	15	0	15	3	18	83.33	
	美潭里	2052					4	1	5	0	5	1	6	83.33	
	美潭里	2053					1	0	1	0	1	0	1	100.00	
	美潭里	2054					3	0	3	0	3	0	3	100.00	
	泉潭里	2055					4	1	5	0	5	7	12	41.67	
	泉潭里	2056					1	0	1	0	1	1	2	50.00	
細坑里	2057					13	0	13	0	13	4	17	76.47		
細坑里	2058					0	0	0	0	0	1	1	0.00		
屈尺里	2059					5	0	5	0	5	2	7	71.43		
鹿山里	2060					3	0	3	0	3	5	8	37.50		
鹿山里	2061					5	0	5	0	5	7	12	41.67		
鹿潭里	2062					3	0	3	0	3	0	3	100.00		
直潭里	2063					0	0	0	0	0	2	3	33.33		
直潭里	2064					1	0	1	0	1	2	3	33.33		
萬順里	2065					52	4	56	0	56	50	106	52.83		
萬順里	2066					0	1	1	0	1	2	3	33.33		
萬福里	2067					5	0	5	0	5	5	6	83.33		
萬福里	2068					3	0	3	0	3	3	5	60.00		
萬福里	2068					0	1	1	0	1	4	5	20.00		

編譯單位：新北市選舉委員會
列印日期：101年01月14日 21:57:53

行政區別	村里	投開票所別	各候選人得票情形															
			(1) 廖國棟 中國國民黨	(2) 洪國治 無	(3) 志斯 仁·達標 無	(4) 林念珠 中華民國臺灣 基本法連戰	(5) 詹金福 無	(6) 林正二 親民黨	(7) 陳連順 台灣生機黨	(8) W O 高麗· 比亞比 比亞比 無	(9) C T A B W 鄧天財· K S a 中國國民黨	(10) 韋 笛布 斯· 頓 無						
石碇區	土庫里	20689	3	1	2	0	0	1	0	0	0	3	0					
	深坑里	2070	1	0	0	0	0	1	0	0	0	0	0					
	深坑里	2071	0	1	0	0	0	0	0	0	0	1	3	1				
	埔新里	2072	0	0	0	0	0	0	0	0	0	0	0					
	埔新里	2073	0	0	1	0	0	0	0	0	0	1	1					
	埔新里	2074	2	0	1	0	0	1	0	0	0	1	0					
	埔新里	2075	0	0	1	0	0	0	0	0	0	1	1					
	弄高里	2076	3	0	0	0	0	0	0	0	0	2	0					
	弄高里	2077	0	0	1	0	0	0	1	0	0	0	0					
	綽仲里	2078	0	0	1	0	0	0	0	0	0	0	3	0				
	綽仲里	2079	1	0	0	0	0	0	0	0	0	0	1	1				
	阿茶里	2080	0	0	0	0	0	0	0	0	0	0	0	0				
	石碇里	2081	4	0	0	0	0	0	0	0	0	0	0	0				
	潭邊里	2082	3	0	0	0	0	0	0	0	0	0	0	0				
	烏塗里	2083	1	0	0	0	0	0	0	0	0	0	0	0				
彭山里	2084	0	0	0	0	0	0	0	0	0	0	0	0					
豐田里	2085	0	0	0	0	0	0	0	0	0	0	0	0					
豐田里	2086	0	0	0	0	0	0	0	0	0	0	0	0					
隆盛里	2087	0	0	0	0	0	0	0	0	0	0	0	0					
豐林里	2088	0	0	0	0	0	0	0	0	0	0	0	0					
中民里	2089	0	0	0	0	0	0	0	0	0	0	0	0					
永安里	2090	0	0	0	0	0	0	0	0	0	0	0	0					
永安里	2091	0	0	0	0	0	0	0	0	0	0	0	0					
永安里	2092	0	0	0	0	0	0	0	0	0	0	0	0					
格頭里	2093	1	0	0	0	0	0	0	0	0	0	0	0					
坪林里	2094	1	0	0	0	0	0	0	0	0	0	0	0					
水德里	2095	1	0	0	0	0	0	0	0	0	0	0	0					

第8屆平地原住民主立法委員選舉新北市候選人各投開票所得票數一覽表

投票日期：101年01月14日
頁次：73

行政區別	村里別	投開票所別	各候選人得票情形						有效票數 A=1+2+...+N	無效票數 B	投票數 C=A+B	已領未投票數 D=B-C	發出票數 E=C+D	用餘票數 F	選舉人數 G=E+F	投票率 H=C/G %
石碇區	土庫里	2069						10	0	10	0	10	4	14	71.43	
	土庫里	2070						2	0	2	0	2	5	7	28.57	
	深坑里	2071						6	0	6	0	6	5	11	54.55	
	深坑里	2072						0	0	0	0	0	0	0	0.00	
	埔新里	2073						2	0	2	0	2	1	3	66.67	
	埔新里	2074						5	0	5	0	5	4	9	55.56	
	埔新里	2075						5	0	5	0	5	5	15	33.33	
	弄高里	2076						3	0	3	0	3	2	5	60.00	
	弄高里	2077						4	0	4	0	4	6	10	40.00	
	賴仲里	2078						4	2	6	0	6	3	9	66.67	
	賴仲里	2079						3	0	3	0	3	1	4	75.00	
	賴仲里	2080						0	0	0	0	0	0	0	0.00	
	阿茶里	2081						4	0	4	0	4	5	9	44.44	
	石碇里	2082						0	0	0	0	0	0	0	0.00	
	烏塗里	2083						3	0	3	0	3	2	5	60.00	
彭山里	2084						1	0	1	0	1	0	1	100.00		
豐田里	2085						0	0	0	0	0	0	0	0.00		
豐田里	2086						0	0	0	0	0	0	0	0.00		
隆盛里	2087						0	0	0	0	0	0	0	0.00		
豐林里	2088						0	0	0	0	0	0	0	0.00		
中民里	2089						0	0	0	0	0	0	0	0.00		
永定里	2090						0	0	0	0	0	0	0	0.00		
光明里	2091						0	0	0	0	0	0	0	0.00		
永安里	2092						0	0	0	0	0	2	2	0.00		
永安里	2093						0	0	0	0	0	1	1	0.00		
坪林区	水德里	2094						1	0	1	0	1	1	3	33.33	
坪林区	水德里	2095						0	0	0	0	0	0	2	50.00	

編造單位：新北市選舉委員會
列印日期：101年01月14日 21:57:53

第8屆平地原住民立法委員選舉新北市候選人各投開票所得票數一覽表

投票日期：101年01月14日
頁次：74

行政區別	村 里 別	投 開 票 所 別	各 候 選 人 得 票 情 形																		
			(1) 魯 國 棟	(2) 洪 國 治	(3) 高 斯 仁 連 棟	(4) 林 金 珠	(5) 詹 金 福	(6) 林 正 二	(7) 陳 進 順	(8) 馬 耀 · a · B · v i h	(9) 鄭 T c · a · w · K · S a	(10) 符 希 斯 · 顯									
烏來區	大林里	20986	0	0	0	0	0	0	0	0	0	0	0	0	0	0	0	0	0	0	
	石碇里	20987	0	0	0	0	0	0	0	0	0	0	0	0	0	0	0	0	0	0	
	粗廬里	20988	0	0	0	0	0	0	0	0	0	0	0	0	0	0	0	0	0	0	
	粗廬里	20989	0	0	0	0	0	0	0	0	0	0	0	0	0	0	0	0	0	0	
	上德里	21000	0	0	0	0	0	0	0	0	0	0	0	0	0	0	0	0	0	0	
	上德里	21001	0	0	0	0	0	0	0	0	0	0	0	0	0	0	0	0	0	0	
	法光里	21002	0	0	0	0	0	0	0	0	0	0	0	0	0	0	0	0	0	0	0
	法光里	21003	0	0	0	0	0	0	0	0	0	0	0	0	0	0	0	0	0	0	0
	烏來里	21004	17	8	5	2	0	0	0	0	0	0	0	0	0	0	0	0	0	0	0
	烏來里	21005	7	3	1	0	0	0	0	0	0	0	0	0	0	0	0	0	0	0	0
金山區	烏來里	21006	4	0	0	2	0	0	0	0	0	0	0	0	0	0	0	0	0	0	
	烏來里	21007	3	3	3	0	0	0	0	0	0	0	0	0	0	0	0	0	0	0	
	李義里	21008	0	0	0	0	0	0	0	0	0	0	0	0	0	0	0	0	0	0	
	信福山	21009	0	2	1	0	0	0	0	0	0	0	0	0	0	0	0	0	0	0	
	和平里	21100	5	0	2	0	0	0	0	0	0	0	0	0	0	0	0	0	0	0	
	大同里	21110	0	0	0	0	0	0	0	0	0	0	0	0	0	0	0	0	0	0	
	大同里	21111	0	0	0	0	0	0	0	0	0	0	0	0	0	0	0	0	0	0	
	豐源里	21112	0	0	0	0	0	0	0	0	0	0	0	0	0	0	0	0	0	0	
	珠港里	21113	1	0	1	0	0	0	0	0	0	0	0	0	0	0	0	0	0	0	
	美田里	21114	0	0	0	0	0	0	0	0	0	0	0	0	0	0	0	0	0	0	
美田里	21115	1	0	1	0	0	0	0	0	0	0	0	0	0	0	0	0	0	0		
金美里	21116	0	0	0	0	0	0	0	0	0	0	0	0	0	0	0	0	0	0		
金美里	21117	0	0	0	0	0	0	0	0	0	0	0	0	0	0	0	0	0	0		
金美里	21118	0	0	0	0	0	0	0	0	0	0	0	0	0	0	0	0	0	0		
五湖里	21119	0	0	0	0	0	0	0	0	0	0	0	0	0	0	0	0	0	0		
五湖里	21200	0	0	0	0	0	0	0	0	0	0	0	0	0	0	0	0	0	0		
五湖里	21210	0	0	0	0	0	0	0	0	0	0	0	0	0	0	0	0	0	0		
五湖里	21211	1	0	0	0	0	0	0	0	0	0	0	0	0	0	0	0	0	0		
五湖里	21220	0	0	0	0	0	0	0	0	0	0	0	0	0	0	0	0	0	0		
五湖里	21221	0	0	0	0	0	0	0	0	0	0	0	0	0	0	0	0	0	0		
五湖里	21222	0	0	0	0	0	0	0	0	0	0	0	0	0	0	0	0	0	0		

編造單位：新北市選舉委員會
列印日期：101年01月14日 21:57:53

第8屆平地原住民立法委員選舉新北市候選人各投開票所得票數一覽表

投票日期：101年01月14日
頁次：74

行政區別	村里	投開票所別	各候選人得票情形						有效票數 A=1+2+...+N	無效票數 B	投票數 C=A+B	已領未投票數 D=E-C	發出票數 E=C+D	用餘票數 F	選票人數 G=E+F	投票率 H=C/G %	
			1	2	3	4	5	6									
烏來區	大林里	2096							0	0	0	0	0	0	0	0	0.00
	石槽里	2097							0	0	0	0	0	1	1	0.00	
	粗窠里	2098							0	0	0	0	0	0	0	0.00	
	粗窠里	2099							0	0	0	0	0	0	0	0.00	
	上樓里	2100							0	0	0	0	0	0	0	0.00	
	上樓里	2101							0	0	0	0	0	0	0	0.00	
	漁光里	2102							0	0	0	0	0	0	0	0.00	
	漁光里	2103							0	0	0	0	0	0	0	0.00	
	忠治里	2104							52	2	54	0	54	48	102	52.94	
	烏來里	2105							17	0	17	0	17	18	35	48.57	
	烏來里	2106							10	0	10	0	10	7	17	58.82	
	李崁里	2107							17	1	18	0	18	8	26	69.23	
金山區	信賢里	2108							0	0	0	0	0	0	0	0.00	
	福山里	2109							3	1	4	0	4	6	10	40.00	
	和平里	2110							5	0	5	0	5	9	14	35.71	
	和平里	2111							24	1	25	0	25	10	35	71.43	
	大園里	2112							0	0	0	0	0	1	1	0.00	
	大園里	2113							0	0	0	0	0	0	0	0.00	
	碇塔里	2114							3	0	3	0	3	0	3	100.00	
	美田里	2115							3	0	3	0	3	0	3	0.00	
	美田里	2116							3	0	3	0	3	1	4	75.00	
	金美里	2117							2	1	3	0	3	3	6	50.00	
金美里	2118							7	0	7	0	7	1	8	87.50		
五湖里	2119							0	0	0	0	0	0	0	0.00		
五湖里	2120							1	0	1	0	1	0	1	100.00		
重和里	2121							1	0	1	0	1	1	2	50.00		
南湖里	2122							0	0	0	0	0	0	0	0.00		

編造單位：新北市選舉委員會
列印日期：101年01月14日 21:57:53

第8屆平地原住民立法委員選舉新北市候選人各投開票所得票數一覽表

投票日期：101年01月14日
頁次：75

行政區別	村里別	投票所別	各候選人得票情形																	
			(1) 廖國棟 中國國民黨	(2) 洪國治 無	(3) 鄭忠仁、連捷 無	(4) 林金瑛 中華民國臺灣基本法建設	(5) 詹金福 無	(6) 林正二 國民黨	(7) 陳連順 台灣土農黨	(8) W. O. 馬耀·a B i h 無	(9) 斯T a b w 夫財·k a S a 中國國民黨	(10) 雷布·斯·顯 無								
萬里區	六股里	2123	1	0	0	0	0	0	0	0	0	0	0	0	0	0	0	0	0	0
	三界里	2124	0	0	0	0	0	0	0	0	0	0	0	0	0	0	0	0	0	0
	清泰里	2125	1	0	0	0	0	0	0	0	0	0	0	0	0	0	0	0	0	0
	西湖里	2126	0	0	0	0	0	0	0	0	0	0	0	0	0	0	0	0	0	0
	萬壽里	2127	0	0	0	0	0	0	0	0	0	0	0	0	0	0	0	0	0	0
	水興里	2128	0	0	0	0	0	0	0	0	0	0	0	0	0	0	0	0	0	0
	萬里里	2129	35	6	15	2	0	1	5	19	12	0	0	0	0	0	0	0	0	0
	萬里里	2130	0	0	0	0	0	0	0	0	0	0	0	0	0	0	0	0	0	0
	萬里里	2131	0	0	0	0	0	0	0	0	0	0	0	0	0	0	0	0	0	0
	萬里里	2132	12	3	7	1	0	0	1	2	3	0	0	0	0	0	0	0	0	0
	北基里	2133	17	2	7	0	0	0	2	12	12	0	0	0	0	0	0	0	0	0
	龜吼里	2134	0	0	0	0	0	0	0	0	0	0	0	0	0	0	0	0	0	0
	野柳里	2135	0	0	0	0	0	0	0	0	0	0	0	0	0	0	0	0	0	0
	野柳里	2136	0	1	0	0	0	0	0	0	0	0	0	0	0	0	0	0	0	0
	野柳里	2137	0	0	0	0	0	0	0	0	0	0	0	0	0	0	0	0	0	0
大鵬里	2138	2	0	0	1	0	0	0	0	0	0	0	0	0	0	0	0	0	0	
大鵬里	2139	2	0	0	0	0	0	0	0	0	0	0	0	0	0	0	0	0	0	
大鵬里	2140	0	0	0	0	0	0	0	0	0	0	0	0	0	0	0	0	0	0	
雙潭里	2141	0	0	0	0	0	0	0	0	0	0	0	0	0	0	0	0	0	0	
淡底里	2142	0	0	0	0	0	0	0	0	0	0	0	0	0	0	0	0	0	0	
淡底里	2143	0	0	0	0	0	0	0	0	0	0	0	0	0	0	0	0	0	0	
淡底里	2144	2	0	0	0	0	0	0	0	0	0	0	0	0	0	0	0	0	0	
汐止區	仁德里	2145	1	0	0	0	0	0	0	0	0	0	0	0	0	0	0	0	0	0
	義民里	2146	1	0	0	0	0	0	0	0	0	0	0	0	0	0	0	0	0	0
	進門里	2147	0	0	0	0	0	0	0	0	0	0	0	0	0	0	0	0	0	0
	智德里	2148	3	0	0	0	0	0	0	0	0	0	0	0	0	0	0	0	0	0
	智德里	2149	0	0	1	0	0	0	0	0	0	0	0	0	0	0	0	0	0	0
			329	272	258	6	12	100	4	109	507	56								

第8屆平地原住民立法委員選舉新北市候選人各投開票所得票數一覽表

投票日期：101年01月14日
頁次：75

行政區別	村 里	投 開 票 所 別	各 候 選 人 得 票 情 形						有效票數 A=1+2+...+N	無效票數 B	投票數 C=A+B	已領未投票數 D=E-C	發出票數 E=C+D	用餘票數 F	選 舉 人 數 G=B+F	投 票 率 H=C/G %
萬里區	六版里	2123						1	0	1	0	1	0	0	1	100.00
	三界里	2124					0	0	0	0	0	0	0	1	0.00	
	清水里	2125					1	0	1	0	1	0	0	1	100.00	
	西湖里	2126					0	0	0	0	0	0	0	0	0.00	
	萬壽里	2127					0	0	0	0	0	0	0	0	0.00	
	水興里	2128					1	0	1	0	1	0	0	0	100.00	
	萬里里	2129					97	0	97	0	97	0	0	66	163	59.51
	萬里里	2130					0	0	0	0	0	0	0	0	0.00	
	萬里里	2131					0	0	0	0	0	0	0	2	2	0.00
	北基里	2132					3	0	3	0	3	0	3	1	4	75.00
	北基里	2133					30	0	30	0	30	0	30	17	47	63.83
	北基里	2134					48	0	48	0	48	0	48	35	83	57.83
	龜吼里	2135					2	0	2	0	2	0	2	2	4	50.00
	野柳里	2136					0	0	0	0	0	0	0	1	1	0.00
野柳里	2137					4	0	4	0	4	0	4	2	6	66.67	
大鵬里	2138					0	0	0	0	0	0	0	2	2	0.00	
大鵬里	2139					0	0	0	0	0	0	0	1	1	75.00	
大鵬里	2140					3	0	3	0	3	0	3	1	3	66.67	
雙連里	2141					2	0	2	0	2	0	2	2	4	50.00	
雙連里	2142					2	0	2	0	2	0	2	0	2	0.00	
淡底里	2143					0	0	0	0	0	0	0	1	1	100.00	
淡底里	2144					1	0	1	0	1	0	1	0	1	100.00	
中輻里	2145					0	0	0	0	0	0	0	0	0	0.00	
仁德里	2146					2	0	2	0	2	0	2	0	2	100.00	
龍門里	2147					1,658	39	1,692	0	1,692	0	1,692	866	2,558	66.15	
智慈里	2148					3	0	3	0	3	0	3	1	4	75.00	
智慈里	2149					5	0	5	0	5	0	5	1	6	83.33	
智慈里	2148					1	0	1	0	1	0	1	1	2	50.00	
智慈里	2149					9	1	10	0	10	0	10	3	13	76.92	
智慈里	2149					2	0	2	0	2	0	2	2	4	50.00	

第8屆平地原住民立法委員選舉新北市候選人各投開票所得票數一覽表

投票日期：101年01月14日
頁次：76

行政區別	種別	投開票所別	候選人得票情形																	
			(1) 中國國民黨	(2) 洪國治	(3) 志新 志仁、連榕	(4) 林金英 林金珠、林金珠	(5) 唐金福	(6) 林正二 魏氏黨	(7) 陳連順 台灣王威黨	(8) W. O. 羅M. a. B. i. l. h 比亞	(9) 斯T. a. w. 天財, K. S. a	(10) 翁布希·頭								
	大同里	2150	0	4	0	1	0	0	0	0	0	0	0	0	0	0	0	0	0	0
	大信望里	2151	1	1	2	0	0	0	0	1	0	0	0	0	0	0	0	0	0	0
	新昌里	2152	0	0	0	0	0	0	0	0	0	0	0	0	0	0	0	0	0	0
	新昌里	2153	2	0	1	0	0	0	0	1	0	0	0	0	0	0	0	0	0	0
	新昌里	2154	0	0	4	0	0	0	0	1	0	0	0	0	0	0	0	0	0	0
	福安里	2155	0	3	0	0	0	0	0	0	0	0	0	0	0	0	0	0	0	0
	福安里	2156	2	2	0	0	0	0	0	2	0	0	0	0	0	0	0	0	0	0
	福安里	2157	6	0	0	0	0	0	0	0	0	0	0	0	0	0	0	0	0	0
	福安里	2158	2	0	0	0	0	0	0	2	0	0	0	0	0	0	0	0	0	0
	秀峰里	2159	1	0	0	0	0	0	0	3	0	0	0	0	0	0	0	0	0	0
	秀峰里	2160	0	0	1	0	0	0	0	1	0	0	0	0	0	0	0	0	0	0
	秀峰里	2161	1	0	0	0	0	0	0	1	0	0	0	0	0	0	0	0	0	0
	秀山里	2162	4	0	2	0	0	0	0	1	0	0	0	0	0	0	0	0	0	0
	秀山里	2163	0	1	1	0	0	0	0	0	0	0	0	0	0	0	0	0	0	0
	復興里	2164	0	0	1	0	0	0	0	0	0	0	0	0	0	0	0	0	0	0
	復興里	2165	2	1	2	0	0	0	0	1	0	0	0	0	0	0	0	0	0	0
	復興里	2166	1	0	2	0	0	0	0	0	0	0	0	0	0	0	0	0	0	0
	自強里	2167	1	1	0	0	0	0	0	0	0	0	0	0	0	0	0	0	0	0
	自強里	2168	3	0	0	0	0	0	0	1	0	0	0	0	0	0	0	0	0	0
	自強里	2169	0	0	4	0	0	0	0	2	0	0	0	0	0	0	0	0	0	0
	文化里	2170	3	4	1	0	0	0	0	0	0	0	0	0	0	0	0	0	0	0
	文化里	2171	0	1	1	0	0	0	0	0	0	0	0	0	0	0	0	0	0	0
	白雲里	2172	1	1	0	0	0	0	0	0	0	0	0	0	0	0	0	0	0	0
	白雲里	2173	0	1	0	0	0	0	0	0	0	0	0	0	0	0	0	0	0	0
	茄苳里	2174	0	0	1	0	0	0	0	1	0	0	0	0	0	0	0	0	0	0
	茄苳里	2175	2	0	1	0	0	0	0	0	0	0	0	0	0	0	0	0	0	0
	茄苳里	2176	1	0	7	0	0	0	0	0	0	0	0	0	0	0	0	0	0	0
	茄苳里	2177	1	0	1	0	0	0	0	1	0	0	0	0	0	0	0	0	0	0
	崇德里	2178	0	1	2	0	0	0	0	0	0	0	0	0	0	0	0	0	0	0

第8屆平地原住民立法委員選舉新北市候選人各投開票所得票數一覽表

投票日期：101年01月14日
頁次：76

行政區別	村里	投開票所別	各候選人名稱						有效票數 A	無效票數 B	投票數 C=A+B	已領未投票數 D=E-C	發出票數 E=C+D	用給票數 F	選舉人數 G=E+F	投票率 H %
	大同里	2150						12	1	13	0	13	3	16	81.25	
	大同里	2151						6	0	6	0	6	6	12	50.00	
	信望里	2152						0	0	0	0	0	0	0	0.00	
	新昌里	2153						5	0	5	0	5	1	6	83.33	
	新昌里	2154						7	0	7	0	7	2	9	77.78	
	新昌里	2155						3	0	3	0	3	3	6	50.00	
	福安里	2156						9	0	9	0	9	3	12	75.00	
	福安里	2157						7	0	7	0	7	5	12	58.33	
	福安里	2158						12	0	12	0	12	2	14	85.71	
	秀峰里	2159						11	1	12	0	12	51	63	19.05	
	秀峰里	2160						2	0	2	0	2	3	5	40.00	
	秀峰里	2161						4	0	4	0	4	0	4	100.00	
	秀山里	2162						7	0	7	0	7	5	12	58.33	
	秀山里	2163						7	0	7	0	7	2	9	77.78	
	復興里	2164						2	0	2	0	2	2	4	50.00	
	復興里	2165						7	0	7	0	7	2	9	77.78	
	復興里	2166						3	0	3	0	3	2	5	60.00	
	自強里	2167						3	0	3	0	3	3	6	50.00	
	自強里	2168						5	0	5	0	5	4	9	55.56	
	自強里	2169						7	0	7	0	7	4	11	63.64	
	文化里	2170						12	0	12	0	12	4	16	75.00	
	文化里	2171						6	0	6	0	6	7	13	46.15	
	白雲里	2172						2	0	2	0	2	2	4	50.00	
	白雲里	2173						2	1	3	0	3	3	6	50.00	
	茄苳里	2174						5	0	5	0	5	3	8	62.50	
	茄苳里	2175						15	0	15	0	15	12	27	55.56	
	茄苳里	2176						5	0	5	0	5	5	10	50.00	
	茄苳里	2177						0	0	0	0	0	0	0	0.00	
	茄苳里	2178						7	0	7	0	7	4	11	63.64	

第8屆平地原住民立法委員選舉新北市候選人在各投開票所得票數一覽表

投票日期：101年01月14日
頁次：77

行政區別	村 里	投 開 票 所 別	各 候 選 人 得 票 情 形																		
			(1) 中國國民黨	(2) 法國治 黨	(3) 忽斯 尼仁·達 標 黨	(4) 林金 珠 中國國民黨 基本法違 禁	(5) 詹金 福 黨	(6) 林正 二 國民黨	(7) 陳連 順 台灣土 族黨	(8) 馬耀 明·B i a h 黨	(9) 鄭天 財·K S a 中國國民黨	(10) 雷布 斯· 顯 黨									
	崇德里	2179	3	1	0	0	0	0	0	0	0	0	0	0	0	0	0	0	0	0	0
	城中里	2180	3	1	4	0	0	0	2	0	0	0	0	1	1	0	0	0	0	0	0
	城中里	2181	1	0	0	0	0	0	0	0	0	0	1	0	0	0	0	0	0	0	0
	橋東里	2182	0	0	0	0	0	0	0	0	0	0	0	0	0	0	0	0	0	0	0
	橋東里	2183	0	0	0	0	0	0	0	0	0	0	0	0	0	0	0	0	0	0	0
	建成里	2184	0	0	0	0	0	0	1	0	0	0	0	0	0	0	0	0	0	0	0
	建成里	2185	9	1	2	0	0	0	1	0	0	0	3	5	8	0	0	0	0	0	0
	長安里	2186	1	3	0	0	0	0	3	0	0	0	0	0	0	0	0	0	0	0	0
	保安里	2187	1	0	0	0	0	0	0	0	0	0	4	0	0	0	0	0	0	0	0
	保安里	2188	1	0	0	0	0	0	2	0	0	0	0	0	0	0	0	0	0	0	0
	保安里	2189	4	2	1	0	0	0	4	0	0	0	0	0	0	0	0	0	0	0	0
	保安里	2190	3	0	1	0	0	0	2	0	0	0	1	2	0	0	0	0	0	0	0
	保新里	2191	10	7	10	0	0	0	2	0	0	0	8	19	2	1	0	0	0	0	0
	保新里	2192	2	1	1	0	0	0	0	0	0	0	0	0	0	0	0	0	0	0	0
	江北里	2193	1	0	0	0	0	0	0	0	0	0	0	0	0	0	0	0	0	0	0
	江北里	2194	4	0	4	0	0	0	1	0	0	0	1	1	1	0	0	0	0	0	0
	江北里	2195	9	4	5	0	0	0	2	0	0	0	1	6	6	0	0	0	0	0	0
	拱北里	2196	2	0	4	0	0	0	1	0	0	0	0	1	1	0	0	0	0	0	0
	拱北里	2197	7	2	5	0	0	0	0	0	0	0	2	6	6	0	0	0	0	0	0
	拱內里	2198	0	0	0	0	0	0	0	0	0	0	0	2	2	0	0	0	0	0	0
	八連里	2199	2	0	0	0	0	0	0	0	0	0	1	1	1	0	0	0	0	0	0
	長壽里	2200	0	0	0	0	0	0	0	0	0	0	0	0	0	0	0	0	0	0	0
	北峰里	2201	3	3	4	0	0	0	1	0	0	0	0	0	0	0	0	0	0	0	0
	北峰里	2202	3	1	4	0	0	0	4	0	0	0	3	7	7	0	0	0	0	0	0
	金龍里	2203	1	0	2	0	0	0	0	0	0	0	2	0	0	0	0	0	0	0	0
	金龍里	2204	5	0	1	0	0	0	0	0	0	0	1	5	5	0	0	0	0	0	0
	金龍里	2205	3	0	1	0	0	0	0	0	0	0	1	1	1	0	0	0	0	0	0
	金龍里	2206	4	9	2	0	0	0	0	0	0	0	0	3	3	0	0	0	0	0	0
	金龍里	2207	6	9	13	0	0	0	4	0	0	0	1	19	1	0	0	0	0	0	0

編造單位：新北市選舉委員會
列印日期：101年01月14日 21:57:53

第8屆平地原住民立法委員選舉新北市候選人各投開票所得票數一覽表

投票日期：101年01月14日
 頁次：77

行政區別	村里	投開票所別	各候選人名稱						有效票數 A=1+2+...+N	無效票數 B	投票數 C=A+B	已領未投票數 D=E-C	發出票數 E=C+D	用餘票數 F	選票人數 G=B+F	投票率 H=C/G %
	崇德里	2179						5	0	5	0	5	2	7	71.43	
	城中里	2180						12	1	13	0	13	3	16	81.25	
	城東里	2181						3	0	3	0	3	2	5	60.00	
	橋東里	2182						2	0	2	0	2	1	3	66.67	
	橋東里	2183						4	1	5	0	5	3	8	62.50	
	建成里	2184						9	0	9	0	9	1	10	90.00	
	建成里	2185						21	2	23	0	23	5	28	82.14	
	長安里	2186						7	1	8	0	8	5	13	61.54	
	保安里	2187						6	0	6	0	6	2	8	75.00	
	東山里	2188						4	0	4	0	4	0	4	100.00	
	保長里	2189						13	0	13	0	13	7	20	65.00	
	保長里	2190						9	1	10	0	10	5	15	66.67	
	保新里	2191						57	1	58	0	58	35	93	62.37	
	柳長里	2192						8	0	8	0	8	5	13	61.54	
	江北里	2193						1	1	2	0	2	0	2	100.00	
	江北里	2194						12	0	12	0	12	1	13	92.31	
	江北里	2195						29	0	29	0	29	9	38	76.32	
	樹北里	2196						8	0	8	0	8	6	14	57.14	
	樹北里	2197						23	0	23	0	23	13	36	63.89	
	樹內里	2198						3	0	3	0	3	2	5	60.00	
	八達里	2199						5	0	5	0	5	2	7	71.43	
	長青里	2200						0	0	0	0	0	0	0	0.00	
	北峰里	2201						13	0	13	0	13	3	16	81.25	
	北峰里	2202						22	2	24	0	24	11	35	68.57	
	金藏里	2203						6	1	7	0	7	6	13	53.85	
	金藏里	2204						14	1	15	0	15	6	21	71.43	
	金藏里	2205						7	2	9	0	9	2	11	81.82	
	樟樹里	2206						20	1	21	0	21	11	32	65.63	
	忠孝里	2207						55	0	55	0	55	33	88	62.50	

行政區別	村別	投開票所別	各候選人得票情形															
			(1) 廖國棟 中國國民黨	(2) 洪國治 無	(3) 志新 志仁·達禧 無	(4) 林合珠 中華民國臺灣 基本法連線	(5) 廖合福 無	(6) 林正二 國民黨	(7) 陳連順 台灣土風黨	(8) 馮耀基 Wong Yau Ka by th 無	(9) 郭天財 郭天財 Kuo Tsun Sai 中國國民黨	(10) 黃 富斯· 顯 無						
	忠孝里	2208	4	15	17	0	0	0	3	0	3	13	1					
	忠孝里	2209	12	8	12	0	2	0	4	0	3	27	1					
	忠孝里	2210	6	3	2	0	0	0	0	0	1	8	1					
	厚燒里	2211	7	9	3	0	0	0	2	0	1	17	3					
	厚燒里	2212	24	18	1	0	0	0	9	0	6	36	1					
	厚燒里	2213	3	1	8	0	0	0	1	0	6	22	0					
	厚燒里	2214	35	51	30	0	1	0	8	0	15	93	8					
	山光里	2215	21	39	25	0	0	0	3	1	5	23	1					
	山光里	2216	23	41	28	0	1	0	5	0	3	41	1					
	中興里	2217	6	0	2	0	0	0	0	0	0	2	0					
	中興里	2218	2	0	2	0	0	0	0	0	0	2	0					
	中興里	2219	11	1	0	0	0	0	0	0	1	6	0					
	福燒里	2220	4	1	1	0	0	0	0	0	1	11	2					
	福燒里	2221	2	1	5	0	0	0	1	0	2	4	0					
	興燒里	2222	2	2	3	0	0	0	1	0	1	3	0					
	興燒里	2223	1	0	2	0	0	0	1	0	1	4	0					
	康福里	2224	4	0	0	0	0	0	5	0	3	7	0					
	康福里	2225	2	0	0	0	0	0	1	0	0	3	0					
	康福里	2226	5	0	3	0	2	0	1	0	0	4	1					
	湖光里	2227	1	0	0	0	0	0	1	0	0	0	0					
	湖光里	2228	2	0	1	0	0	0	1	0	1	3	0					
	湖光里	2229	2	0	0	0	0	0	0	0	0	0	0					
	湖光里	2230	3	0	0	1	0	0	0	0	2	0	0					
	湖興里	2231	1	0	1	0	0	0	0	0	0	3	0					
	湖興里	2232	3	0	0	0	0	0	0	0	1	1	0					
	湖興里	2233	4	2	1	0	0	0	0	0	1	3	1					
	北山里	2234	0	0	1	0	0	0	0	0	1	2	1					
	北山里	2235	2	0	0	0	0	0	0	0	1	2	0					
	北山里	2236	0	0	0	0	0	0	0	0	0	2	0					

第8屆平地原住民立法委員選舉新北市候選人各投開票所得票數一覽表

投票日期：101年01月14日
頁次：78

行政區別	村里	投開票所別	各候選人得票情形						有效票數 A=1+2+...N	無效票數 B	投票數 C=A+B	已領未投票數 D=E-C	發出票數 E=C+D	用票票數 F	選票人數 G=E+F	投票率 H=C/G %
	忠孝里	2208						56	0	56	0	56	17	73	76.71	
	忠孝里	2209						69	2	71	0	71	36	109	65.14	
	忠孝里	2210						21	0	21	0	21	12	33	63.64	
	厚德里	2211						42	1	43	0	43	23	66	65.15	
	厚德里	2212						95	2	97	0	97	26	123	78.86	
	厚德里	2213						41	1	42	0	42	12	54	77.78	
	山光里	2214						241	3	244	0	244	158	402	60.70	
	山光里	2215						118	3	121	0	121	63	184	65.76	
	中興里	2216						143	2	145	0	145	63	208	69.71	
	中興里	2217						10	1	11	0	11	3	14	78.57	
	中興里	2218						7	0	7	0	7	13	20	35.00	
	中興里	2219						19	0	19	0	19	7	26	73.08	
	福德里	2220						20	2	22	0	22	8	30	73.33	
	福德里	2221						15	0	15	0	15	7	22	68.18	
	興福里	2222						12	1	13	0	13	5	18	72.22	
	興福里	2223						9	0	9	0	9	11	20	45.00	
	康福里	2224						22	0	22	0	22	6	28	78.57	
	康福里	2225						6	0	6	0	6	1	7	85.71	
	康福里	2226						16	0	16	0	16	3	19	84.21	
	湖光里	2227						2	0	2	0	2	1	3	66.67	
	湖光里	2228						8	0	8	0	8	3	11	72.73	
	湖光里	2229						2	0	2	0	2	0	2	100.00	
	湖光里	2230						6	0	6	0	6	2	8	75.00	
	湖光里	2231						5	0	5	0	5	3	8	62.50	
	湖光里	2232						5	0	5	0	5	3	8	62.50	
	湖光里	2233						12	0	12	0	12	11	23	52.17	
	湖光里	2234						5	0	5	0	5	5	10	50.00	
	湖光里	2235						5	0	5	0	5	7	12	41.67	
	湖光里	2236						2	0	2	0	2	2	4	50.00	

行政區別	村 里 別	投 票 所 別	各 候 選 人 得 票 情 形																	
			(1) 廖國棟 中國國民黨	(2) 洪國治 無	(3) 志新 仁、連 無	(4) 林金榮 林金榮 中華民國臺灣 基本法連繫	(5) 詹金福 無	(6) 林正二 國民黨	(7) 陳連順 台灣土產黨	(8) 馬理比 W. B. I. h 無	(9) 郭天財 T. A. W. K. S. a 中國國民黨	(10) 曾布新 黃、顯 無								
平溪區	志山里	2237	0	0	0	0	0	0	0	0	0	0	0	0	0	0	0	0	0	0
	志山	2238	0	0	0	0	0	0	0	0	0	0	0	0	0	0	0	0	0	0
	環河	2239	1	1	0	0	0	0	0	0	0	5	10	0	0	0	0	0	0	0
	橫科	2240	2	0	0	0	0	0	0	0	0	0	1	1	0	0	0	0	0	0
	橫科	2241	3	0	3	0	0	0	0	0	2	0	0	8	0	0	0	0	0	0
	福山	2242	2	0	1	0	0	0	0	0	0	0	2	0	0	0	0	0	0	0
	福山	2243	0	0	0	0	0	0	0	0	0	0	0	0	0	0	0	0	0	0
	宜興	2244	0	0	1	0	0	0	0	0	0	0	0	0	0	0	0	0	0	0
	宜興	2245	0	0	0	0	0	0	0	0	0	0	0	1	1	0	0	0	0	0
	東勢	2246	3	0	0	0	0	0	0	0	1	0	0	1	1	0	0	0	0	0
	東勢	2247	0	0	0	0	0	0	0	0	0	0	0	0	0	0	0	0	0	0
	東勢	2248	3	2	1	0	0	0	0	0	1	0	0	1	1	0	0	0	0	0
	菁桐	2249	0	0	0	0	0	0	0	0	0	0	0	0	0	0	0	0	0	0
	白石	2250	1	1	0	0	0	0	0	0	0	0	0	0	0	0	0	0	0	0
	石底	2251	0	0	0	0	0	0	0	0	0	0	0	0	0	0	0	0	0	0
平溪	2252	0	0	0	0	0	0	0	0	0	0	0	0	0	0	0	0	0	0	
橫腳	2253	0	0	0	0	0	0	0	0	0	0	0	0	0	0	0	0	0	0	
東勢	2254	1	0	0	0	0	0	0	0	0	0	0	0	0	0	0	0	0	0	
十分	2255	1	1	0	0	0	0	0	0	1	0	0	0	0	0	0	0	0	0	
望古	2256	0	0	0	0	0	0	0	0	0	0	0	0	0	0	0	0	0	0	
南山	2257	0	0	0	0	0	0	0	0	0	0	0	0	0	0	0	0	0	0	
新寮	2258	0	0	0	0	0	0	0	0	0	0	0	0	0	0	0	0	0	0	
平湖	2259	0	0	0	0	0	0	0	0	0	0	0	0	0	0	0	0	0	0	
瑞芳區	瑞潭	2260	92	82	79	4	6	29	2	12	111	12	0	0	0	0	0	0	0	0
	瑞興	2261	0	0	0	0	0	0	0	0	0	0	0	0	0	0	0	0	0	0
	瑞興	2262	1	0	1	0	0	1	0	0	0	0	0	0	0	0	0	0	0	0
	瑞興	2263	0	0	0	0	0	0	0	0	0	0	0	0	0	0	0	0	0	0

第8屆平地原住民立法委員選舉新北市候選人在各投開票所得票數一覽表

投票日期：101年01月14日
頁次：79

行政區別	村里	投開票所別	各 條 選 人 得 票 情 形						有效票數 A=1+2+...N	無效票數 B	投票數 C=A+B	已領未投票數 D=E-C	發出票數 E=C+D	用餘票數 F	選票人數 G=B+F	投票率 H=C/G %
平溪區	志山里	22337						1	0	1	0	1	1	2	50.00	
	志山里	22338						0	0	0	0	0	0	0	0.00	
	環河里	22339						17	0	17	0	17	5	22	77.27	
	橫科里	2240						6	1	7	0	7	5	12	58.33	
	橫科里	2241						15	0	15	0	15	3	18	83.33	
	福山里	2242						9	1	10	0	10	1	11	90.91	
	福山里	2243						1	0	1	0	1	2	3	33.33	
	宜興里	2244						0	0	0	0	0	0	0	0.00	
	宜興里	2245						3	0	3	0	3	2	5	60.00	
	東勢里	2246						6	0	6	0	6	1	7	85.71	
	東勢里	2247						10	0	10	0	10	1	11	90.91	
	東勢里	2248						9	0	9	0	9	6	15	60.00	
	菁桐里	2249						2	0	2	0	2	0	2	100.00	
	白石里	2250						3	0	3	0	3	2	5	60.00	
	石碇里	2251						0	0	0	0	0	1	1	0.00	
平溪里	2252						0	0	0	0	0	0	0	0.00		
橫隔里	2253						0	0	0	0	0	0	0	0.00		
東勢里	2254						1	0	1	0	1	0	1	100.00		
十分里	2255						3	0	3	0	3	0	3	100.00		
望古里	2256						0	0	0	0	0	1	1	0.00		
南山里	2257						0	0	0	0	0	0	0	0.00		
新寮里	2258						0	0	0	0	0	1	1	0.00		
平湖里	2259						0	0	0	0	0	0	0	0.00		
瑞芳區	龍潭里	2260						429	20	449	0	449	335	784	57.27	
	龍潭里	2261						0	0	0	0	0	0	0	0.00	
	龍興里	2262						3	0	3	0	3	2	5	60.00	
	龍興里	2263						0	0	0	0	0	0	0	0.00	

編造單位：新北市選舉委員會
列印日期：101年01月14日 21:57:53

第8屆平原住民立法委員選舉新北市候選人在各投開票所得票數一覽表

投票日期：101年01月14日
 頁次：80

行政區別	村 里 別	投 開 票 所 別	各 候 選 人 得 票 情 形																		
			(1) 居 國 採 黨	(2) 法 國 治 黨	(3) 忠 新 仁 、 連 蔣 黨	(4) 林 益 瑛 中 華 民 國 基 進 黨	(5) 詹 益 福 黨	(6) 林 正 二 黨	(7) 陳 進 順 台 灣 主 義 黨	(8) 馬 耀 B 、 B i h 、 B i h 黨	(9) 郭 天 爵 、 K a w S a 黨	(10) 曾 布 斯 、 顯 黨									
	龍安里	2264	3	2	2	1	0	0	1	1	0	0	0	0	0	0	0	0	0	0	0
	龍川里	2265	0	0	0	0	0	0	0	0	0	0	0	0	0	0	0	0	0	0	0
	龍山里	2266	0	0	0	0	0	0	0	0	0	0	0	0	0	0	0	0	0	0	0
	龍山里	2267	5	9	2	1	0	0	3	0	0	0	0	1	0	0	0	0	0	0	2
	爪哇里	2268	1	0	0	0	0	0	0	0	0	0	0	0	0	0	0	0	0	0	0
	爪哇里	2269	0	0	2	0	0	0	0	0	0	0	0	0	0	0	0	0	0	0	0
	爪哇里	2270	0	0	0	0	0	0	0	0	0	0	0	0	0	0	0	0	0	0	0
	新峰里	2271	3	5	3	0	0	0	1	0	0	0	0	0	0	0	0	0	0	0	0
	新峰里	2272	19	16	15	0	0	0	2	0	0	0	0	1	0	0	0	0	0	0	5
	東和里	2273	0	1	0	0	0	0	0	0	0	0	0	0	0	0	0	0	0	0	0
	東和里	2274	2	0	0	0	0	0	0	0	0	0	0	0	0	0	0	0	0	0	0
	東和里	2275	1	0	0	0	0	0	0	0	0	0	0	0	0	0	0	0	0	0	0
	弓橋里	2276	0	0	0	0	0	0	0	0	0	0	0	0	0	0	0	0	0	0	0
	鑿碼里	2277	1	1	1	0	0	0	0	0	0	0	0	0	0	0	0	0	0	0	0
	光復里	2278	0	0	0	0	0	0	0	0	0	0	0	0	0	0	0	0	0	0	0
	瑞仁里	2279	0	0	0	0	0	0	0	0	0	0	0	0	0	0	0	0	0	0	0
	吉慶里	2280	0	0	0	0	0	0	0	0	0	0	0	0	0	0	0	0	0	0	0
	吉慶里	2281	1	0	2	0	0	0	1	0	0	0	0	0	0	0	0	0	0	0	0
	吉安里	2282	0	0	1	0	0	0	0	0	0	0	0	0	0	0	0	0	0	0	0
	吉安里	2283	1	0	1	0	0	0	0	0	0	0	0	0	0	0	0	0	0	0	0
	吉安里	2284	0	0	0	0	0	0	1	0	0	0	0	0	0	0	0	0	0	0	0
	上天里	2285	0	0	4	0	0	0	0	0	0	0	0	0	0	0	0	0	0	0	0
	上天里	2286	0	0	0	0	0	0	0	0	0	0	0	0	0	0	0	0	0	0	0
	上天里	2287	4	0	0	0	0	0	0	0	0	0	0	0	0	0	0	0	0	0	0
	柳泉里	2288	0	0	0	0	0	0	0	0	0	0	0	0	0	0	0	0	0	0	0
	泰山里	2289	0	0	0	0	0	0	0	0	0	0	0	0	0	0	0	0	0	0	0
	永慶里	2290	1	1	0	0	0	0	0	0	0	0	0	0	0	0	0	0	0	0	0
	崇文里	2291	0	0	0	0	0	0	0	0	0	0	0	0	0	0	0	0	0	0	0
	梅佳里	2292	0	0	0	0	0	0	0	0	0	0	0	0	0	0	0	0	0	0	0

第8屆平地原住民立法委員選舉新北市候選人在各投開票所得票數一覽表

投票日期：101年01月14日
頁次：80

行政區別	村里	投開票所別	各條選人等票情形						有效票數 A=1+2+...+N	無效票數 B	投票數 C=A+B	已領未投票數 D=E-C	容出票數 E=C+D	用標票數 F	選票人數 G=E+F	投票率 H=C/G %
	龍安里	2264						11	1	12	0	12	7	19	63.16	
	龍川里	2265						1	1	2	0	2	1	3	66.67	
	龍山里	2266						0	0	0	0	0	0	0	0.00	
	爪峯里	2267						26	0	26	0	26	13	39	66.67	
	爪峯里	2268						1	0	1	0	1	5	6	16.67	
	爪峯里	2269						2	0	2	0	2	0	2	100.00	
	新峰里	2270						1	0	1	0	1	2	3	33.33	
	新峰里	2271						20	1	21	0	21	12	33	63.64	
	新峰里	2272						92	5	97	0	97	72	169	57.40	
	東和里	2273						2	0	2	0	2	1	3	66.67	
	東和里	2274						3	0	3	0	3	1	4	75.00	
	相坪里	2275						1	0	1	0	1	0	1	100.00	
	弓橋里	2276						0	0	0	0	0	0	0	0.00	
	孫磧里	2277						5	0	5	0	5	5	10	50.00	
	光復里	2278						0	0	0	0	0	0	0	0.00	
	碩仁里	2279						0	0	0	0	0	0	0	0.00	
	吉慶里	2280						1	0	1	0	1	0	1	100.00	
	吉慶里	2281						7	0	7	0	7	1	8	87.50	
	吉安里	2282						1	0	1	0	1	1	2	50.00	
	吉安里	2283						5	0	5	0	5	4	9	55.56	
	吉安里	2284						1	0	1	0	1	2	3	33.33	
	上天里	2285						4	0	4	0	4	0	4	100.00	
	上天里	2286						2	0	2	0	2	4	6	33.33	
	獅魚里	2287						5	2	7	0	7	1	8	87.50	
	獅魚里	2288						0	0	0	0	0	0	0	0.00	
	基山里	2289						0	0	0	0	0	0	0	0.00	
	六歲里	2290						2	0	2	0	2	0	2	100.00	
	崇文里	2291						0	0	0	0	0	0	0	0.00	
	橋仔里	2292						0	0	0	0	0	0	0	0.00	

行政區別	村 里	投 開 票 所 別	各 候 選 人 得 票 情 形																		
			(1) 廖 國 林	(2) 洪 國 治	(3) 志 新 仁 達 標	(4) 林 金 瑛	(5) 詹 金 福	(6) 林 正 二	(7) 陳 連 順	(8) 馬 耀 文 B i h	(9) 新 T C B S a	(10) 雷 亦 斯 · 頭									
雙溪區	碩德里	2293	0	0	0	0	0	0	0	0	0	0	0	0	0	0	0	0	0	0	
	瓜山里	2294	0	0	0	1	0	0	0	0	0	0	0	0	0	0	0	0	0	0	0
	桐山里	2295	0	0	0	0	0	0	0	0	0	0	0	0	0	0	0	0	0	0	0
	新山里	2296	1	0	0	0	1	0	0	0	0	0	0	0	0	0	0	0	0	0	0
	石山里	2297	3	0	0	0	0	0	0	0	0	0	0	0	0	0	0	0	0	0	0
	溪河里	2298	1	3	0	0	0	0	0	0	0	0	0	0	0	0	0	0	0	0	0
	潭新里	2299	0	0	0	0	0	0	0	0	0	0	0	0	0	0	0	0	0	0	0
	南張里	2300	0	0	0	0	0	0	0	0	0	0	0	0	0	0	0	0	0	0	0
	鼻頭里	2301	1	0	0	0	0	0	0	0	0	0	0	0	0	0	0	0	0	0	0
	海濱里	2302	6	24	5	0	1	3	1	3	3	4	1	1	1	1	1	1	1	1	1
	瑞濱里	2303	23	12	28	0	3	5	0	6	29	7	3	3	3	3	3	3	3	3	3
	瑞濱里	2304	2	0	3	0	0	0	0	0	0	0	0	0	0	0	0	0	0	0	0
	瑞濱里	2305	12	8	6	1	0	3	0	0	0	5	0	0	0	0	0	0	0	0	0
	雙溪里	2306	2	1	0	0	1	0	0	0	0	0	0	0	0	0	0	0	0	0	0
	新基里	2307	0	0	0	0	0	0	0	0	0	0	0	0	0	0	0	0	0	0	0
	新基里	2308	0	0	0	0	0	0	0	0	0	0	0	0	0	0	0	0	0	0	0
	三港里	2309	0	0	0	0	0	0	0	0	0	0	0	0	0	0	0	0	0	0	0
牡丹里	2310	0	0	0	0	0	0	0	0	0	0	0	0	0	0	0	0	0	0	0	
牡丹里	2311	0	0	0	0	0	0	0	0	0	0	0	0	0	0	0	0	0	0	0	
三貂里	2312	0	0	0	0	0	0	0	0	0	0	0	0	0	0	0	0	0	0	0	
平林里	2313	1	0	0	0	1	0	0	0	0	0	0	0	0	0	0	0	0	0	0	
平林里	2314	0	0	0	0	0	0	0	0	0	0	0	0	0	0	0	0	0	0	0	
上林里	2315	0	0	0	0	0	0	0	0	0	0	0	0	0	0	0	0	0	0	0	
外柑里	2316	0	0	0	0	0	0	0	0	0	0	0	0	0	0	0	0	0	0	0	
長源里	2317	0	1	0	0	0	0	0	0	0	0	0	0	0	0	0	0	0	0	0	
共和里	2318	0	0	0	0	0	0	0	0	0	0	0	0	0	0	0	0	0	0	0	
共和里	2319	0	0	0	0	0	0	0	0	0	0	0	0	0	0	0	0	0	0	0	
風行里	2320	0	0	0	0	0	0	0	0	0	0	0	0	0	0	0	0	0	0	2	

行政區別	村 里	投 開 票 所 別	各 保 選 人 得 票 情 形						有效票數 A=1+2+...N	無效票數 B	投票數 C=A+B	已領未投票數 D=E-C	容 出 票 數 E=C+D	用 餘 票 數 F	選 舉 人 數 G=E+F	投 票 率 % H=C/G
雙溪區	碩德里	2293						0	0	0	0	0	0	0	0	0.00
	瓜山里	2294						1	0	1	0	1	0	1	1	100.00
	銅山里	2295						0	0	0	0	0	0	0	0	0.00
	新山里	2296						2	0	2	0	2	3	3	5	40.00
	石山里	2297						13	0	13	0	13	11	11	24	54.17
	溪河里	2298						7	1	8	0	8	8	8	16	50.00
	溪新里	2299						1	0	1	0	1	1	0	1	100.00
	南港里	2300						0	0	0	0	0	0	0	0	0.00
	鼻頭里	2301						2	0	2	0	2	2	3	5	40.00
	海濱里	2302						48	0	48	0	48	23	23	71	67.61
	瑞濱里	2303						109	3	112	0	112	74	74	186	60.22
	瑞濱里	2304						12	1	13	0	13	39	39	52	25.00
	深溝里	2305						35	3	38	0	38	37	37	75	50.67
	雙溪里	2306						6	0	6	0	6	6	6	12	50.00
	新基里	2307						0	0	0	0	0	0	0	0	0.00
	新基里	2308						0	0	0	0	0	0	0	0	0.00
	三港里	2309						0	0	0	0	0	0	0	0	0.00
牡丹里	2310						0	0	0	0	0	0	0	0	0.00	
三龍里	2311						0	0	0	0	0	0	0	0	0.00	
平林里	2312						1	0	1	0	1	1	2	3	33.33	
平林里	2313						1	0	1	0	1	1	2	3	33.33	
平林里	2314						0	0	0	0	0	0	0	0	0.00	
上林里	2315						0	0	0	0	0	0	0	0	0.00	
外柑里	2316						0	0	0	0	0	0	1	1	0.00	
長源里	2317						1	0	1	0	1	1	0	1	100.00	
共和里	2318						0	0	0	0	0	0	0	0	0.00	
共和里	2319						0	0	0	0	0	0	0	0	0.00	
雙行里	2320						2	0	2	0	2	2	2	4	50.00	

第8屆平地原住民立法委員選舉新北市候選人在各投開票所得票數一覽表

投票日期：101年01月14日
頁次：82

行政區別	村 里	投 開 票 所 別	各 候 選 人 得 票 情 形																	
			(1) 學 國 棟	(2) 洪 國 治	(3) 忠 斯 仁 遠 禧	(4) 林 金 瑛	(5) 詹 金 福	(6) 林 正 二	(7) 陳 進 順	(8) 馬 耀 M·B ·比 yih	(9) 賴 天 財 K S a	(10) 曾 有 斯 · 顯								
貢寮區	魚行里	2821	中國國民黨	0	0	0	0	0	0	0	0	0	0	0	0	0	0	0	0	0
	泰平里	2822	0	0	0	0	0	0	0	0	0	0	0	0	0	0	0	0	0	0
	泰平里	2823	1	0	0	0	0	0	0	0	0	0	0	0	0	0	0	0	0	0
	貢寮里	2824	6	2	2	0	0	0	0	0	0	0	0	0	0	0	0	0	0	0
	龍崗里	2825	2	0	0	0	0	0	0	0	0	0	0	0	0	0	0	0	0	0
	吉林里	2826	0	0	0	0	0	0	0	0	0	0	0	0	0	0	0	0	0	0
	雙玉里	2827	0	0	0	0	0	0	0	0	0	0	0	0	0	0	0	0	0	0
	雙玉里	2828	0	0	0	0	0	0	0	0	0	0	0	0	0	0	0	0	0	0
	福達里	2829	1	2	0	0	0	0	0	0	0	0	0	0	0	0	0	0	0	0
	福達里	2830	0	0	0	0	0	0	0	0	0	0	0	0	0	0	0	0	0	0
	福隆里	2831	1	0	0	0	0	0	0	0	0	0	0	0	0	0	0	0	0	0
	福隆里	2832	0	0	0	0	0	0	0	0	0	0	0	0	0	0	0	0	0	0
	龍門里	2833	0	0	0	0	0	0	0	0	0	0	0	0	0	0	0	0	0	0
	真理里	2834	0	0	0	0	0	0	0	0	0	0	0	0	0	0	0	0	0	0
真理里	2835	0	0	0	0	0	0	0	0	0	0	0	0	0	0	0	0	0	0	
仁里里	2836	0	0	0	0	0	0	0	0	0	0	0	0	0	0	0	0	0	0	
仁里里	2837	0	0	0	0	0	0	0	0	0	0	0	0	0	0	0	0	0	0	
美豐里	2838	0	0	0	0	0	0	0	0	0	0	0	0	0	0	0	0	0	0	
美豐里	2839	0	0	0	0	0	0	0	0	0	0	0	0	0	0	0	0	0	0	
和美里	2840	1	0	0	0	0	0	0	0	0	0	0	0	0	0	0	0	0	0	
和美里	2841	1	0	0	0	0	0	0	0	0	0	0	0	0	0	0	0	0	0	

編造單位：新北市選舉委員會
列印日期：101年01月14日 21:57:58

第8屆平地原住民立法委員選舉新北市候選人在各投開票所得票數一覽表

投票日期：101年01月14日
頁次：82

行政區別	村 里	投 開 票 所 別	各 條 運 人 得 票 情 形					有效 票數 A A=1+2+...+N	無效 票數 B	投票 數 C C=A+B	已領 未投 票數 D D=E-C	發 出 票 數 E E=C+D	用 票 數 F	選 舉 人 數 G G=E+F	投 票 率 % H H=C/G
貢寮區	魚行里	2321						0	0	0	0	0	0	0	0.00
	秦平里	2322					1	0	1	0	1	1	2	50.00	
	秦平里	2323					0	0	0	0	0	0	0	0.00	
	貢寮里	2324					12	3	15	0	15	15	30	50.00	
	龍崗里	2325					0	0	0	0	0	0	0	0.00	
	吉林里	2326					0	0	0	0	0	0	0	0.00	
	雙玉里	2327					0	0	0	0	0	0	0	0.00	
	雙連里	2328					0	0	0	0	0	0	0	0.00	
	福達里	2329					3	0	3	0	3	4	7	42.86	
	福達里	2330					0	0	0	0	0	0	0	0.00	
	福隆里	2331					1	0	1	0	1	0	1	100.00	
	龍門里	2332					1	0	1	0	1	2	3	33.33	
	龍門里	2333					0	1	1	0	1	1	2	50.00	
	真理里	2334					1	0	1	0	1	3	4	25.00	
真理里	2335					0	1	1	0	1	1	1	100.00		
仁里里	2336					0	1	1	0	1	1	2	50.00		
仁里里	2337					1	0	1	0	1	2	2	100.00		
美豐里	2338					0	0	0	0	0	0	0	0.00		
美豐里	2339					0	0	0	0	0	0	0	0.00		
和美里	2340					1	0	1	0	1	1	2	50.00		
和美里	2341					1	0	1	0	1	3	4	25.00		

第8屆山地原住民立法委員選舉新北市候選人在各投開票所得票數一覽表

投票日期：101年01月14日
頁次：1

行政區別	村別	投開票所別	各候選人						有效票數 A=1+2+...N	無效票數 B	投票數 C=A+B	已領未投票數 D=E-C	發出票數 E=C+D	用餘票數 F	選票人數 G=E+F	投票率 H=C/G %
			(1) 曾智勇 民主進步黨	(2) 高念素 無黨團結聯盟	(3) 邱文生 無	(4) 孔文吉 中國國民黨	(5) 瓦歷斯·亞皮 瓦歷斯·亞皮 親民黨	(6) 簡素明·烏雷 簡素明·烏雷 中國國民黨								
總計 石門區 三芝區	德茂里	0001	519	1,379	108	2,032	879	1,031	5,948	140	6,088	2	6,090	3,193	9,283	65.58
	當茂里	0002	0	0	0	0	0	0	13	0	13	0	13	2	15	86.67
	老梅里	0003	0	0	0	4	0	0	4	0	4	0	4	1	4	100.00
	老梅里	0004	1	0	0	0	0	0	1	0	1	0	1	0	1	100.00
	山寮里	0005	0	0	0	0	1	0	1	0	1	0	1	1	2	50.00
	石門里	0006	0	1	0	0	0	0	1	0	1	0	1	0	1	100.00
	尖乾里	0007	0	0	0	2	0	0	2	0	2	0	2	0	2	100.00
	茂林里	0008	0	0	0	0	0	0	0	0	0	0	0	0	0	0.00
	草里里	0009	0	0	0	1	0	0	2	0	3	0	3	0	3	100.00
	八賢里	0010	4	8	1	7	4	1	25	25	0	0	0	25	50	50.00
	埔頭里	0011	0	0	0	0	0	0	0	0	0	0	0	0	0	0.00
	埔頭里	0012	0	0	0	0	0	0	0	0	0	0	0	0	0	0.00
	埔頭里	0013	2	0	0	1	0	1	4	4	0	4	0	4	4	80.00
	古庄里	0014	0	0	0	0	3	0	4	4	0	4	0	4	5	80.00
	埔頭里	0015	0	1	0	0	0	0	1	1	0	1	0	1	2	50.00
	埔頭里	0016	0	0	0	0	0	0	0	0	0	0	0	0	0	0.00
埔頭里	0017	0	1	0	6	0	0	7	7	0	7	0	7	17	41.18	
埔頭里	0018	2	3	0	0	0	0	5	5	0	5	0	5	11	45.45	
埔頭里	0019	0	0	0	0	0	0	0	0	0	0	0	0	2	0.00	
埔頭里	0020	0	1	0	0	0	0	1	1	0	1	0	1	1	100.00	
茂長里	0021	0	1	0	0	0	0	1	1	0	1	0	1	2	50.00	
崙山里	0022	0	0	0	0	0	0	0	0	0	0	0	0	0	0.00	
崙山里	0023	0	0	0	0	0	0	0	0	0	0	0	0	0	0.00	
後厝里	0024	0	1	0	0	0	0	1	1	0	1	0	1	1	100.00	
崙德里	0025	0	0	0	0	0	0	0	0	0	0	0	0	0	0.00	
崙山里	0026	0	0	0	0	0	0	0	0	0	0	0	0	0	0.00	

編造單位：新北市選舉委員會
列印日期：101年01月14日 21:58:16

第8屆山地原住民立法委員選舉新北市候選人各投開票所得票數一覽表

投票日期：101年01月14日
頁次：2

行政區別	村里別	投開票所別	各候選人得票情形						有效票數 A=1+2+...N	無效票數 B	投票數 C=A+B	已領未投票數 D=E-C	發出票數 E=C+D	用紙票數 F	選票人數 G=E+F	投票率 H=C/G %
			(1) 曾智勇 民主進步黨	(2) 高金素梅 無黨團結聯盟	(3) 邱文生 無	(4) 孔文吉 中國國民黨	(5) 瓦歷斯· Siringat Pile 親民黨	(6) 趙良明 Wu Jui- Pee 中國國民黨								
淡水區	店子壠	0027	0	0	0	0	0	0	0	0	0	0	0	0	0	0.00
	興華里	0028	0	0	0	0	1	1	0	1	0	1	0	1	1	100.00
			12	42	4	73	27	79	237	9	246	0	246	114	360	68.33
	中和里	0029	0	0	0	0	0	0	0	0	0	0	0	0	0	0.00
	屯山里	0030	0	0	0	0	2	3	8	2	10	0	10	1	11	90.91
	賢孝里	0031	0	0	0	0	0	1	1	0	1	0	1	3	4	25.00
	蕃仁里	0032	0	0	0	0	0	1	3	1	4	0	4	0	4	100.00
	忠山里	0033	1	0	0	2	0	6	9	0	9	0	9	6	15	60.00
	忠山里	0034	0	0	0	0	0	1	1	1	2	0	2	1	3	66.67
	崑山里	0035	0	0	0	0	0	5	11	0	11	0	11	11	22	50.00
	崑山里	0036	0	6	1	4	2	4	17	0	17	0	17	18	35	48.57
	水源里	0037	0	2	0	0	0	0	2	0	2	0	2	1	3	66.67
	水源里	0038	0	0	0	0	0	0	0	0	0	0	0	0	0	0.00
	志泰里	0039	0	0	0	0	0	0	0	0	0	0	0	0	0	0.00
	樹蔭里	0040	0	0	0	0	0	0	0	0	0	0	0	2	2	0.00
坪頂里	0041	1	0	0	1	0	0	2	0	2	0	2	1	4	100.00	
福德里	0042	0	0	0	0	0	2	2	1	3	0	3	1	4	75.00	
福德里	0043	0	0	0	0	0	0	0	0	0	0	0	0	0	0.00	
福德里	0044	0	0	0	0	0	1	5	1	6	0	6	0	6	100.00	
福德里	0045	1	2	0	0	1	1	5	0	5	0	5	0	5	100.00	
竹園里	0046	0	0	0	1	5	0	6	0	6	0	6	1	7	85.71	
竹園里	0047	0	0	0	0	0	0	0	0	0	0	0	0	0	0.00	
竹園里	0048	0	0	0	0	0	0	0	0	0	0	0	2	2	100.00	
竹園里	0049	0	0	0	2	0	0	2	0	2	0	2	0	2	100.00	
民權里	0050	0	0	0	0	0	0	0	0	0	0	0	0	0	0.00	
民生里	0051	0	0	0	0	0	0	0	0	0	0	0	0	0	0.00	
民生里	0052	0	1	0	0	0	0	1	0	1	0	1	1	3	33.33	
民生里	0053	0	1	0	0	0	0	1	0	1	0	1	1	3	100.00	
民生里	0054	0	0	0	1	0	0	1	0	1	0	1	1	2	50.00	

編造單位：新北市選舉委員會
列印日期：101年01月14日 21:58:16

第8屆山地原住民立法委員選舉新北市候選人在各投開票所得票數一覽表

投票日期：101年01月14日
頁次：3

行政區別	村里	投開票所別	各候選人得票情形						有效票數 A=1+2+...+N	無效票數 B	投票數 C=A+B	已領未投票數 D=E-C	發出票數 E=C+D	用餘票數 F	選票人數 G=E+F	投票率 H=C/G
			(1) 曾智勇 民主進步黨	(2) 高金素梅 無黨團結聯盟	(3) 邱文生 無	(4) 孔文吉 中國國民黨	(5) 瓦林斯·佩里 親民黨	(6) 簡黎明 中國國民黨								
民生里		0055	0	1	0	1	0	0	2	2	0	2	2	2	4	50.00
八勢里		0056	0	0	0	0	0	0	1	1	0	1	1	2	50.00	
八勢里		0057	0	0	0	0	0	0	0	0	0	0	0	0	0.00	
八勢里		0058	0	3	0	0	0	1	4	6	0	6	6	8	75.00	
竿寮里		0059	0	0	0	0	0	0	0	0	0	0	0	0	0.00	
竿寮里		0060	0	1	0	0	0	0	4	4	0	4	4	5	80.00	
竿寮里		0061	0	0	0	0	0	0	0	0	0	0	0	0	0.00	
竿寮里		0062	0	0	0	0	0	0	1	1	0	1	1	1	100.00	
竿寮里		0063	0	0	0	0	1	0	1	6	0	6	6	7	85.71	
竿寮里		0064	0	0	0	0	2	0	6	6	0	6	6	2	50.00	
炭頂里		0065	0	0	0	0	1	0	1	1	0	1	1	1	100.00	
炭頂里		0066	0	2	0	0	0	2	6	6	0	6	6	6	100.00	
水埤里		0067	0	0	0	0	1	2	3	3	0	3	3	4	75.00	
水埤里		0068	1	2	0	0	1	0	4	4	0	4	4	5	80.00	
水埤里		0069	0	0	0	0	1	0	4	4	0	4	4	2	50.00	
北新里		0070	0	0	0	0	2	4	6	6	0	6	6	10	60.00	
北新里		0071	0	0	0	0	1	0	1	1	0	1	1	2	50.00	
正德里		0072	0	1	0	0	0	1	1	1	0	1	1	3	33.33	
正德里		0073	0	0	0	0	2	0	3	3	0	3	3	3	100.00	
新興里		0074	0	0	0	0	2	0	4	4	0	4	4	5	80.00	
新興里		0075	3	0	0	0	2	2	7	7	0	7	7	9	77.78	
新興里		0076	0	2	0	0	2	1	13	13	0	13	13	13	100.00	
新興里		0077	0	0	0	0	2	0	3	3	0	3	3	4	75.00	
新興里		0078	0	0	0	0	2	0	2	2	0	2	2	3	66.67	
新泰里		0079	1	0	0	0	0	0	5	5	0	5	5	5	100.00	
新泰里		0080	0	0	0	0	0	0	1	1	0	1	1	5	20.00	
新泰里		0081	0	0	0	0	1	1	3	3	0	3	3	3	100.00	
新泰里		0082	0	0	0	0	1	1	2	2	0	2	2	2	100.00	
新泰里		0083	0	0	0	0	1	0	1	1	0	1	1	1	100.00	

編造單位：新北市選舉委員會
列印日期：101年01月14日 21:58:16

第8屆山地原住民主法委員選舉新北市候選人各投開票所得票數一覽表

投票日期：101年01月14日
頁次：4

行政區別	村 里 別	投 開 票 所 別	各 條 選 人 得 票 情 形						有效票數 A=1+2+...N	無效票數 B	投票數 C=A+B	已領未投票數 D=E-C	發出票數 E=C+D	用餘票數 F	選票人數 G=E+F	投票率 H=C/G %
			(1) 曾智勇	(2) 高金春梅	(3) 邱文生	(4) 孔文吉	(5) 瓦林·S·P 歷斯·P·R 貝	(6) 簡榮明·U 亞利·Q·P 亞								
	新民里	0084	0	1	0	0	1	0	2	0	2	0	2	1	3	66.67
	新民里	0085	0	0	0	0	0	0	0	0	0	0	0	0	0	0.00
	北投里	0086	0	0	0	0	0	0	0	0	0	0	1	1	0.00	
	北投里	0087	0	0	0	0	0	0	1	0	1	0	1	1	100.00	
	北投里	0088	1	1	0	0	1	1	4	0	4	0	4	5	80.00	
	仰光里	0089	0	0	0	0	0	1	2	0	2	0	2	3	40.00	
	仰光里	0090	0	0	0	0	1	0	3	0	3	0	2	5	60.00	
	仰光里	0091	0	0	0	0	0	0	1	0	1	0	3	4	25.00	
	幸福里	0092	0	0	0	0	0	0	0	0	0	0	0	0	0.00	
	幸福里	0093	0	0	0	0	0	2	2	0	2	0	2	2	100.00	
	幸福里	0094	0	0	0	0	0	0	0	0	0	0	0	0	0.00	
	學府里	0095	0	2	0	0	0	0	4	0	4	0	4	4	100.00	
	學府里	0096	0	0	0	0	1	0	1	0	1	0	1	2	50.00	
	中興里	0097	0	0	0	0	0	0	0	0	0	0	1	1	0.00	
	中興里	0098	0	0	0	0	0	0	0	0	0	0	2	2	0.00	
	中興里	0099	0	0	0	0	0	0	0	0	0	0	3	3	100.00	
	長茂里	0100	0	1	0	0	2	0	3	0	3	0	3	3	100.00	
	清文里	0101	0	0	0	0	0	0	0	0	0	0	0	0	0.00	
	草東里	0102	0	1	0	0	0	0	1	0	1	0	1	1	100.00	
	協元里	0103	0	1	0	0	0	0	1	0	1	0	1	2	50.00	
	水吉里	0104	0	0	0	0	1	0	1	0	1	0	1	1	100.00	
	民安里	0105	0	0	0	0	0	0	0	0	0	0	0	0	0.00	
	新庄里	0106	0	0	0	0	0	0	0	0	0	0	0	0	0.00	
	文化里	0107	0	0	0	0	7	0	8	0	8	0	8	8	100.00	
	油車里	0108	0	1	0	0	0	0	3	0	3	0	3	5	50.00	
	油車里	0109	0	0	0	0	3	1	5	0	5	0	5	5	100.00	
	油車里	0110	0	0	0	0	1	0	2	0	2	0	2	6	33.33	
	沙崙里	0111	0	0	0	0	0	0	4	0	4	0	4	4	50.00	
	沙崙里	0112	0	0	0	0	5	0	6	0	6	0	6	8	50.00	

編造單位：新北市選舉委員會
列印日期：101年01月14日 21:58:16

第8屆山地原住民立法委員選舉新北市候選人在各投開票所得票數一覽表

投票日期：101年01月14日
頁次：5

行政區別	村 別	投 開 票 所 別	各 條 選 人 得 票 情 形						有效票數 A=1+2+...N	無效票數 B	投票數 C=A+B	已領未投票數 D=E-C	發出票數 E=C+D	用餘票數 F	選 票 人 數 G=E+F	投 票 率 H=C/G %
			(1) 普 智 男	(2) 高 念 森 梅	(3) 邱 文 生	(4) 孔 文 吉	(5) 瓦 歷 斯 · 亞 里 斯 · 佩 廉 氏 黨	(6) 蘭 奧 利 維 亞 · 明 瓦 爾 德 · 魏 德 氏 黨								
八里區	大丘里	0113	1	0	0	1	0	11	13	0	13	0	13	0	13	100.00
	大庄里	0114	2	0	0	0	0	0	2	0	2	0	2	0	2	100.00
	大庄里	0115	0	0	0	5	0	0	5	0	6	0	6	1	7	85.71
	龍源里	0116	9	25	4	13	4	22	77	1	78	0	78	45	123	63.41
	龍源里	0117	0	2	0	2	0	0	4	0	4	0	4	1	5	80.00
	龍源里	0118	0	1	0	0	0	2	3	0	3	0	3	2	5	60.00
	龍源里	0119	0	0	0	0	0	0	0	0	0	0	0	0	0	0.00
	興倉里	0120	0	1	0	0	1	3	5	0	5	0	5	4	9	55.56
	興倉里	0121	0	0	0	0	0	0	0	0	0	0	0	0	0	0.00
	大坎里	0122	3	1	0	0	2	2	8	0	8	0	8	4	12	66.67
	埤頭里	0123	1	0	2	1	0	2	6	0	6	0	6	0	6	100.00
	埤頭里	0124	1	1	0	0	0	1	3	0	3	0	3	3	6	50.00
	頂吉里	0125	0	6	0	1	0	0	7	0	7	0	7	2	9	77.78
舊城里	0126	1	1	0	0	0	0	2	2	0	0	2	1	3	66.67	
舊城里	0127	0	2	0	4	0	2	6	0	6	0	6	5	10	50.00	
舊城里	0128	2	1	0	0	1	1	5	4	5	0	5	2	7	71.43	
舊城里	0129	1	3	0	3	0	1	7	5	10	0	10	2	12	83.33	
訊格里	0130	1	1	1	1	0	0	4	2	2	0	2	5	7	28.57	
訊格里	0131	0	0	0	0	0	0	0	0	0	0	0	0	0	0.00	
老杆里	0132	0	0	1	1	0	4	6	1	6	0	6	2	8	75.00	
長坑里	0133	0	0	0	0	0	0	0	4	4	0	4	2	6	66.67	
下寮里	0134	13	26	2	42	0	18	29	130	5	0	135	93	228	59.21	
林口區	東林里	0134	2	1	0	0	3	1	7	0	7	0	7	4	11	63.64
	東林里	0135	0	0	0	1	1	2	2	0	2	0	2	0	2	100.00
	東林里	0136	0	1	0	1	0	3	3	0	3	0	3	0	3	100.00
	林口里	0137	0	1	0	0	0	1	1	0	1	0	1	0	1	100.00
	林口里	0138	0	1	0	1	0	2	2	0	2	0	2	7	22.22	
林口里	0139	0	0	0	0	0	0	0	0	0	0	0	1	1	0.00	

編造單位：新北市選舉委員會
列印日期：101年01月14日 21:58:16

第8屆山地原住民立法委員選舉新北市候選人各投開票所得票數一覽表

投票日期：101年01月14日
頁次：6

行政區別	村	投開票所別	各候選人			得票情形	有效票數 A=1+2+...N	無效票數 B	投票數 C=A+B	已領未投票數 D=E-C	發出票數 E=C+D	用線票數 F	選舉人數 G=B+F	投票率 H=C/G
			(1) 曹智男 民主進步黨	(2) 高念素 黨團結構聯盟	(3) 邱文生 無									
西林里	西林里	0140	0	0	0	3	0	0	0	3	0	0	7	57.14
西林里	西林里	0141	1	1	0	2	0	9	0	9	4	4	13	69.23
西林里	西林里	0142	0	0	0	1	0	1	0	1	1	1	2	50.00
西林里	西林里	0143	0	0	0	1	0	1	0	1	1	1	2	100.00
菁湖里	菁湖里	0144	0	1	0	0	0	4	0	4	4	1	5	80.00
菁湖里	菁湖里	0145	0	1	1	0	2	5	0	5	5	1	6	83.33
菁湖里	菁湖里	0146	0	0	0	0	0	0	0	0	0	0	0	0.00
中湖里	中湖里	0147	0	1	0	0	1	2	0	2	2	2	4	50.00
中湖里	中湖里	0148	0	0	0	0	0	0	0	0	0	0	0	0.00
中湖里	中湖里	0149	1	0	0	0	4	5	0	5	5	4	9	55.56
湖北里	湖北里	0150	0	1	0	1	1	4	0	4	4	4	5	80.00
湖北里	湖北里	0151	0	0	0	3	2	5	0	5	5	2	7	71.43
湖南里	湖南里	0152	0	0	0	0	0	0	0	0	0	0	1	0.00
湖南里	湖南里	0153	1	2	0	1	0	4	0	4	4	2	6	66.67
湖南里	湖南里	0154	0	0	0	0	0	0	0	0	0	0	2	100.00
湖南里	湖南里	0155	1	0	0	2	9	2	0	2	2	4	6	33.33
湖南里	湖南里	0156	1	0	0	1	0	4	0	4	4	0	4	100.00
南勢里	南勢里	0157	0	0	0	0	0	0	0	0	0	0	1	0.00
南勢里	南勢里	0158	0	1	0	1	0	2	0	2	2	6	8	25.00
南勢里	南勢里	0159	0	0	0	0	0	0	0	0	0	0	0	0.00
南勢里	南勢里	0160	0	1	0	5	1	6	0	6	6	2	3	33.33
仁愛里	仁愛里	0161	0	0	0	0	0	0	0	0	0	0	0	0.00
仁愛里	仁愛里	0162	0	2	0	0	2	4	0	4	4	4	5	100.00
麗林里	麗林里	0163	0	1	0	1	1	3	0	3	3	4	7	42.86
麗林里	麗林里	0164	0	1	0	2	1	5	0	5	5	3	8	62.50
麗林里	麗林里	0165	0	1	0	4	1	6	0	6	6	2	8	75.00
麗林里	麗林里	0166	1	2	0	0	1	4	0	4	4	4	7	57.14
卓勢里	卓勢里	0167	0	2	0	8	0	11	0	11	11	7	18	61.11
卓勢里	卓勢里	0168	0	1	1	3	0	5	0	5	8	19	42.11	

第8屆山地原住民主立法委員選舉新北市候選人在各投開票所得票數一覽表

投票日期：101年01月14日
頁次：7

行政區別	村里	投開票所別	各候選人						有效票數 A=1+2+...+N	無效票數 B	投票數 C=A+B	已領未投票數 D=E-C	發出票數 E=C+D	用條票數 F	選舉人數 G=E+F	投票率 H=C/G %
			(1) 曾智勇 民主進步黨	(2) 高金素梅 無黨團結聯盟	(3) 邱文生 無	(4) 孔文吉 中國國民黨	(5) 瓦歷斯·史丹·吳 R. S. Daniel 國民黨	(6) 隋美娟 M. J. U. Pe 中國國民黨								
泰山區	東勢里	0169	0	1	0	2	0	1	4	0	4	0	4	0	4	100.00
	農園里	0170	1	0	0	0	1	2	2	0	2	2	1	3	66.67	
	農園里	0171	1	0	0	0	0	1	1	0	1	0	1	2	50.00	
	頂瑞里	0172	2	1	0	0	0	4	7	1	8	0	8	16	50.00	
	下瑞里	0173	1	1	0	0	0	0	2	0	2	0	2	3	66.67	
	番賢里	0174	0	0	0	0	0	0	0	0	0	0	0	0	0.00	
	瑞平里	0175	0	0	0	0	0	0	0	0	0	0	0	0	0.00	
	太平里	0176	0	0	0	1	0	0	1	1	0	0	1	1	50.00	
				14	36	3	36	19	25	133	1	134	134	101	235	57.02
	大科里	0177	0	2	0	0	0	0	2	2	0	2	1	3	66.67	
	大科里	0178	0	0	0	0	0	1	1	1	0	1	1	2	50.00	
	黎明里	0179	0	0	0	1	0	0	1	1	0	1	1	2	50.00	
	黎明里	0180	0	0	0	1	0	0	1	3	0	3	2	5	60.00	
	山脚里	0181	0	2	0	0	0	0	2	2	0	2	0	4	33.33	
山脚里	0182	0	1	0	1	0	0	4	2	0	2	0	4	80.00		
山脚里	0183	0	0	0	0	0	2	2	1	0	0	3	7	42.86		
山脚里	0184	0	0	0	0	0	3	5	2	0	0	5	9	35.71		
福泰里	0185	1	0	0	0	0	1	2	2	0	2	2	7	28.57		
福泰里	0186	0	1	0	4	1	1	2	8	0	8	8	10	80.00		
福興里	0187	0	2	0	0	0	0	3	3	0	3	3	5	60.00		
福興里	0188	0	0	0	0	0	1	1	3	0	3	3	10	30.00		
楓樹里	0189	2	1	0	0	0	3	9	3	0	9	9	16	56.25		
楓樹里	0190	0	2	0	5	0	0	7	7	0	7	7	10	70.00		
楓樹里	0191	0	1	0	1	0	1	2	2	0	2	2	3	66.67		
同榮里	0192	0	0	0	1	0	1	2	2	0	2	2	3	66.67		
同榮里	0193	0	0	0	0	0	1	1	1	0	1	1	1	100.00		
同榮里	0194	0	0	0	1	0	0	1	1	0	1	1	1	100.00		
同興里	0195	0	0	0	1	0	0	1	2	0	2	2	2	100.00		
同興里	0196	0	0	0	3	0	1	5	5	0	5	5	7	71.43		

編造單位：新北市選舉委員會
列印日期：101年01月14日 21:58:16

第8屆山地原住民立法委員選舉新北市候選人在各投開票所得票數一覽表

投票日期：101年01月14日
頁次：8

行政區別	村 里	投 開 票 所 別	各 候 選 人			得 票 情 形		A 有效 票數	B 無效 票數	C=A+B 投票 數	D=E-C 已領 未投票 數	E=C+D 發出 票數	F 用餘 票數	G=E+F 選舉 人數	H 投票 率 %
			(1) 曾 智 男	(2) 高 金 素 梅	(3) 邱 文 生	(4) 孔 文 吉	(5) 瓦 林 斯 拉 伊 兒 親 民 黨								
五股區	全興里	0197	1	2	1	1	0	5	0	5	0	5	1	6	83.33
	全興里	0198	0	0	0	1	0	1	0	1	0	1	1	2	50.00
	全興里	0199	1	2	0	1	0	4	0	4	0	4	0	4	100.00
	全興里	0200	0	0	0	0	0	0	0	0	0	0	0	0	0.00
	義學里	0201	3	2	0	0	1	6	0	6	0	6	3	9	66.67
	義學里	0202	0	4	0	0	0	5	0	5	0	5	4	9	55.56
	義仁里	0203	3	4	0	0	2	11	0	11	0	11	6	17	64.71
	義仁里	0204	1	0	0	2	4	7	0	7	0	7	2	9	77.78
	義仁里	0205	0	2	0	0	1	3	0	3	0	3	3	8	37.50
	義仁里	0206	0	1	0	2	0	3	0	3	0	3	1	4	75.00
	義仁里	0207	0	0	0	1	1	2	0	2	0	2	5	7	28.57
	明志里	0208	0	0	0	0	0	0	0	0	0	0	0	3	0.00
	明志里	0209	0	0	0	0	0	1	0	1	0	1	1	1	100.00
	明志里	0210	0	0	0	0	0	1	0	1	0	1	2	2	100.00
	春友里	0211	1	0	1	0	0	2	0	2	0	2	1	3	50.00
	春友里	0212	0	1	0	0	0	1	0	1	0	1	1	2	50.00
	新明里	0213	0	0	0	0	0	0	0	0	0	0	0	1	0.00
新明里	0214	0	1	0	1	1	3	0	3	0	3	1	4	75.00	
貴子里	0215	0	0	0	0	0	0	0	0	0	0	0	0	0.00	
貴子里	0216	0	0	0	4	0	4	0	4	0	4	4	7	57.14	
貴子里	0217	0	0	0	0	0	0	0	0	0	0	0	0	0.00	
貴賢里	0218	0	0	0	0	0	0	0	0	0	0	0	2	0.00	
貴賢里	0219	1	2	0	0	0	3	0	3	0	3	3	5	60.00	
貴和里	0220	0	2	0	0	1	5	0	5	0	5	5	8	62.50	
貴和里	0221	0	0	0	0	0	0	0	0	0	0	0	1	0.00	
貴和里	0222	0	0	0	1	0	1	0	1	0	1	1	4	25.00	
興珍里	0223	1	2	0	45	0	197	0	197	0	197	4	321	61.37	
興珍里	0224	2	3	0	1	0	4	0	4	0	4	0	4	100.00	
							196		197		197	8	11	72.73	

編造單位：新北市選舉委員會
列印日期：101年01月14日 21:58:16

第8屆山地原住民立法委員選舉新北市候選人在各投開票所得票數一覽表

投票日期：101年01月14日
頁次：9

行政區別	村 里	投 開 票 所 別	各 保 選 人 得 票 情 形						有效票數 A=1+2+...+N	無效票數 B	投票數 C=A+B	已領未投票數 D=E-C	發出票數 E=C+D	用餘票數 F	選票人數 G=E+F	投票率 H=C/G %
			(1) 曾智勇	(2) 高金基梅	(3) 邱文生	(4) 孔文吉	(5) 瓦歷斯·普雷爾 Wale Pire	(6) 簡美明 Ming Ujaur								
	興沙里	0225	0	0	0	0	0	0	0	0	0	0	7	7	0.00	
	史寮里	0226	0	0	0	0	2	0	2	0	0	2	0	2	100.00	
	樂福里	0227	0	0	0	0	1	1	1	0	0	1	2	3	33.33	
	樂福里	0228	0	0	0	1	0	2	3	0	0	3	2	5	60.00	
	樂福里	0229	0	0	0	5	1	6	6	0	0	6	1	7	85.71	
	樂福里	0230	0	0	0	0	2	2	2	0	0	2	0	2	100.00	
	樂賢里	0231	0	0	0	1	0	1	3	0	0	3	1	4	75.00	
	樂賢里	0232	1	0	0	0	0	2	6	0	0	6	3	9	66.67	
	成德里	0233	0	0	0	2	0	5	5	0	0	5	4	9	55.56	
	成德里	0234	0	0	0	0	0	0	1	0	0	1	3	4	25.00	
	成州里	0235	0	0	0	0	0	5	5	0	0	5	19	26	26.92	
	成州里	0236	1	2	0	0	1	7	5	0	0	5	5	10	50.00	
	成州里	0237	1	4	0	0	1	6	6	0	0	6	3	9	66.67	
	成州里	0238	0	2	0	1	0	5	5	0	0	5	2	7	71.43	
	成州里	0239	1	0	0	0	0	2	2	0	0	2	2	4	50.00	
	成州里	0240	0	3	0	0	1	6	6	0	0	6	2	8	75.00	
	成泰里	0241	0	2	0	0	0	2	2	0	0	2	2	4	50.00	
	成泰里	0242	0	0	0	1	2	6	6	0	0	6	3	9	66.67	
	成泰里	0243	0	0	0	0	0	0	0	0	0	0	0	0	0.00	
	五福里	0244	0	0	0	1	0	1	1	0	0	1	1	4	25.00	
	五福里	0245	0	1	0	0	0	4	4	0	0	4	4	5	80.00	
	五福里	0246	0	1	0	0	0	3	6	0	0	6	6	12	50.00	
	六福里	0247	0	1	0	1	2	5	6	0	0	6	2	7	71.43	
	六福里	0248	0	0	0	0	0	8	8	0	0	8	1	9	88.89	
	民義里	0249	1	2	0	0	4	8	8	0	0	8	4	12	66.67	
	民義里	0250	0	1	0	0	0	1	1	0	0	1	4	5	20.00	
	五股里	0251	1	2	0	0	0	5	5	0	0	5	6	11	45.45	
	五股里	0252	2	2	0	0	0	4	4	0	0	4	4	8	50.00	
	德吉里	0253	0	1	0	1	4	6	6	0	0	6	6	12	50.00	

編造單位：新北市選舉委員會
列印日期：101年01月14日 21:58:16

第8屆山地原住民立法委員選舉新北市候選人在各投開票所得票數一覽表

投票日期：101年01月14日
頁次：10

行政區別	村里別	投開票所別	各保選人得票情形						有效票數 A=1+2+...+N	無效票數 B	投票數 C=A+B	已領未投票數 D=E-C	發出票數 E=C+D	用餘票數 F	選舉人數 G=E+F	投票率 H=C/G %
			(1) 普智男	(2) 高金素梅	(3) 仰文生	(4) 孔文吉	(5) Fristein 瓦林斯柏 議員 親民黨	(6) 賴明宇 UQP 中國國民黨								
蘆洲區	德音里	0254	1	0	0	2	2	2	7	0	7	0	7	1	8	87.50
	德音里	0255	1	1	1	0	1	0	4	0	4	0	4	1	5	80.00
	水埤里	0256	1	2	0	5	2	0	10	0	10	0	10	0	10	100.00
	水埤里	0257	0	0	0	3	0	0	3	0	3	0	3	3	6	50.00
	水埤里	0258	0	1	0	3	0	0	7	0	7	0	7	4	11	63.64
	水埤里	0259	1	0	0	1	0	0	2	0	2	0	2	0	2	100.00
	福德里	0260	0	0	0	1	0	1	2	0	2	0	2	1	3	66.67
	福德里	0261	1	0	0	1	0	0	2	0	2	0	2	4	6	33.33
	德泰里	0262	1	0	0	2	0	0	4	0	4	0	4	1	5	80.00
	德泰里	0263	2	0	0	1	0	0	4	0	4	0	4	2	6	66.67
	德泰里	0264	0	3	1	0	0	0	4	0	4	0	4	1	5	80.00
	寶商里	0265	0	0	0	3	1	0	4	0	4	0	4	0	3	100.00
	寶商里	0266	0	1	0	0	0	2	3	0	3	0	3	0	12	66.67
	陸一里	0267	0	1	0	3	0	4	8	0	8	0	8	4	6	83.33
	陸一里	0268	0	2	0	2	0	1	5	0	5	0	5	1	6	83.33
光華里	0269	30	57	4	36	22	40	189	5	194	0	194	78	272	71.32	
光華里	0270	0	2	0	0	0	0	0	0	0	0	0	0	0	0.00	
光華里	0271	1	2	0	1	0	2	6	0	6	0	6	2	8	75.00	
光華里	0272	0	0	0	0	0	0	0	0	0	0	0	0	0	0.00	
光明里	0273	1	2	0	0	0	1	4	0	4	0	4	1	5	80.00	
光明里	0274	1	2	0	1	0	0	4	0	4	0	4	2	4	100.00	
中路里	0275	0	1	0	0	1	0	1	0	1	0	1	1	1	100.00	
中路里	0276	0	0	0	0	0	0	0	0	0	0	0	0	0	0.00	
永安里	0277	0	1	0	0	0	0	0	0	0	0	0	1	1	100.00	
永安里	0278	0	0	0	0	1	3	5	0	5	0	5	1	6	83.33	
永安里	0279	0	0	0	0	1	1	2	0	2	0	2	2	2	100.00	
九芎里	0280	1	1	2	1	2	1	7	0	7	0	7	1	8	87.50	
九芎里	0281	0	0	0	0	0	0	0	0	0	0	0	0	0	0.00	

編造單位：新北市選舉委員會
列印日期：101年01月14日 21:58:16

第8屆山地原住民立法委員選舉新北市候選人在各投開票所得票數一覽表

投票日期：101年01月14日
頁次：11

行政區別	村里	投開票所別	各候選人得票情形						有效票數 A=1+2+...N	無效票數 B	投票數 C=A+B	已領未投票數 D=E-C	發出票數 E=C+D	用餘票數 F	選票人數 G=E+F	投票率 H=C/G
			(1) 曾智勇	(2) 高金素梅	(3) 邱文生	(4) 孔文吉	(5) 吳盛斯· Sinn Wang Pai 國民黨	(6) 簡美明· Ujara Ujara 中國國民黨								
	九芎里	0282	0	3	0	0	0	0	0	3	0	3	0	0	3	100.00
	延平里	0283	0	1	0	0	0	0	0	2	0	2	2	1	3	66.67
	延平里	0284	0	2	0	0	0	0	0	2	0	2	2	0	2	100.00
	中華里	0285	0	0	0	2	2	0	0	4	0	4	4	0	4	100.00
	中華里	0286	0	1	0	0	0	1	0	4	0	4	4	0	4	100.00
	中原里	0287	0	4	0	0	0	1	0	5	0	5	5	1	6	83.33
	中原里	0288	0	0	0	0	0	0	0	3	0	3	3	0	3	100.00
	中原里	0289	0	0	0	0	0	0	0	0	0	0	0	0	0	0.00
	長安里	0290	0	0	0	0	1	0	0	1	0	1	1	1	2	50.00
	長安里	0291	2	1	0	0	0	1	0	4	0	4	4	0	4	100.00
	長安里	0292	0	0	0	0	0	1	2	3	0	3	3	1	4	75.00
	志義里	0293	0	1	0	0	0	0	0	2	0	2	2	3	5	40.00
	志義里	0294	0	0	0	0	0	0	0	0	0	0	0	0	0	0.00
	正義里	0295	0	0	0	0	0	0	0	0	0	0	0	0	0	0.00
	正義里	0296	0	0	0	0	1	1	0	3	0	3	3	0	3	100.00
	正義里	0297	0	0	0	0	0	0	0	0	0	0	0	0	0	0.00
	正義里	0298	0	0	0	0	0	0	0	0	0	0	0	0	0	0.00
	正義里	0299	0	0	0	0	0	0	0	0	0	0	0	0	0	0.00
	南港里	0300	0	0	0	0	0	0	0	0	0	0	0	0	0	0.00
	南港里	0301	0	0	0	0	0	0	0	0	0	0	0	0	0	0.00
	南港里	0302	0	1	0	0	0	0	0	1	0	1	1	1	2	50.00
	永樂里	0303	0	0	0	0	0	0	0	0	0	0	0	0	0	0.00
	永樂里	0304	1	0	0	0	0	1	0	1	0	1	1	1	1	100.00
	永樂里	0305	0	0	0	0	0	2	0	2	0	2	2	0	2	100.00
	成功里	0306	0	1	0	0	0	0	0	1	0	1	1	0	1	100.00
	成功里	0307	0	0	0	0	0	0	0	0	0	0	0	0	0	0.00
	成功里	0308	0	2	0	0	0	1	0	3	0	3	3	1	4	75.00
	成功里	0309	0	0	0	0	0	0	0	0	0	0	0	0	0	0.00
	永康里	0310	1	0	0	0	0	0	0	6	0	6	6	3	9	66.67

第8屆山地原住民立法委員選舉新北市候選人在各投開票所得票數一覽表

投票日期：101年01月14日
 頁次：12

行政區別	村 里	投 開 票 所 別	各 候 選 人 得 票 情 形						A 有效票數	B 無效票數	C 投票數	D 已領未投票數	E 發出票數	F 用餘票數	G 選票入數	H 投票率 %
			(1) 曾智勇	(2) 高金素梅	(3) 邱文生	(4) 孔文吉	(5) 瓦林斯·雷爾 Rising Ripple 國民黨	(6) 賴明宇 Lai Mingyu 中國國民黨								
	文康里	0311	0	1	0	0	0	0	1	0	1	0	1	0	1	100.00
	永德里	0312	0	1	0	1	0	1	3	0	4	0	4	0	6	66.67
	六德里	0313	0	0	0	0	2	0	2	1	4	0	4	0	4	100.00
	永德里	0314	1	2	0	1	0	4	8	2	8	0	8	0	10	80.00
	推遷里	0315	1	1	0	0	0	2	2	0	2	0	2	1	3	66.67
	推遷里	0316	1	0	0	1	1	3	2	0	3	0	3	2	5	80.00
	推遷里	0317	0	0	0	1	0	1	3	0	1	0	1	1	2	50.00
	信義里	0318	0	1	0	0	1	1	3	0	3	0	3	0	6	50.00
	信義里	0319	0	0	0	0	0	0	0	0	0	0	0	0	0	0.00
	信義里	0320	0	3	0	0	0	3	3	0	3	0	3	1	4	75.00
	玉清里	0321	1	2	0	0	0	3	3	0	3	0	3	0	3	100.00
	玉清里	0322	0	0	0	0	0	0	0	0	0	0	0	0	0	0.00
	復興里	0323	0	0	0	1	0	1	1	0	1	0	1	1	3	33.33
	復興里	0324	3	0	0	0	0	3	3	0	3	0	3	0	4	75.00
	福安里	0325	0	0	0	0	0	0	0	0	0	0	0	0	2	0.00
	福安里	0326	0	0	0	0	0	0	0	0	0	0	0	0	0	0.00
	寶江里	0327	1	1	0	0	0	2	2	0	2	0	2	0	8	25.00
	寶江里	0328	0	2	0	1	0	1	4	0	4	0	4	0	4	100.00
	寶江里	0329	3	1	0	2	0	9	9	0	9	0	9	1	10	90.00
	恒德里	0330	0	1	0	0	0	1	1	0	1	0	1	1	1	100.00
	恒德里	0331	1	0	0	0	0	1	1	0	1	0	1	0	3	33.33
	恒德里	0332	0	1	0	3	0	4	4	0	4	0	4	6	7	85.71
	溪坑里	0333	0	1	0	0	0	1	1	0	1	0	1	2	2	50.00
	溪坑里	0334	1	1	0	0	0	2	2	0	2	0	2	0	2	100.00
	仁德里	0335	0	0	0	0	0	0	0	0	0	0	0	0	0	0.00
	仁德里	0336	0	0	0	0	0	0	0	0	0	0	0	0	0	0.00
	仁德里	0337	0	0	0	1	0	1	1	0	1	0	1	1	3	33.33
	仁德里	0338	0	0	0	0	0	0	0	0	0	0	0	0	0	0.00
	仁德里	0339	1	0	0	2	0	3	3	0	3	0	3	0	5	60.00

編造單位：新北市選舉委員會
 列印日期：101年01月14日 21:58:16

第8屆山地原住民立法委員選舉新北市候選人在各投開票所得票數一覽表

投票日期：101年01月14日
 頁次：13

行政區別	村里	投開票所別	各候選人						有效票數 A=1+2+...N	無效票數 B	投票數 C=A+B	已領未投票數 D=E-C	票出票數 E=C+D	用餘票數 F	選票人數 G=E+F	投票率 H=C/G
			(1) 曾智勇 民主進步黨	(2) 曾金素梅 無黨團結聯盟	(3) 邱文生 無	(4) 孔文吉 中國國民黨	(5) 瓦歷斯· 亞格· 貝· 賴 民進黨	(6) 簡良安 明· 邱· 文· 龍 中國國民黨								
	仁義里	0340	0	0	0	0	0	0	0	0	0	0	0	0	0	0.00
	得勝里	0341	0	0	0	0	0	0	0	0	0	0	0	0	0.00	
	得勝里	0342	0	0	0	0	0	0	0	0	0	0	0	0	0.00	
	得仁里	0343	0	0	0	1	0	1	0	1	0	1	0	1	100.00	
	得仁里	0344	0	0	0	0	0	0	0	0	0	0	0	0	100.00	
	保和里	0345	0	0	0	0	0	0	0	0	0	0	0	0	0.00	
	保和里	0346	0	0	0	0	0	0	0	0	0	0	0	0	100.00	
	樹德里	0347	4	1	0	0	0	1	0	1	0	1	0	1	83.33	
	樹德里	0348	0	0	0	0	0	0	0	0	0	0	0	0	0.00	
	民和里	0349	1	0	0	0	0	1	0	1	0	1	0	1	100.00	
	民和里	0350	0	0	0	0	0	0	0	0	0	0	0	0	0.00	
	水滴里	0351	0	0	0	1	0	1	0	1	0	1	0	1	100.00	
	水滴里	0352	0	0	0	0	0	0	0	0	0	0	0	0	42.86	
	水滴里	0353	0	0	0	1	0	1	0	1	0	1	0	1	60.00	
	水滴里	0354	0	1	0	0	0	0	0	0	0	0	0	0	40.00	
	水滴里	0355	0	2	0	0	0	0	0	0	0	0	0	0	83.33	
	水河里	0356	0	0	0	0	0	0	0	0	0	0	0	0	0.00	
	水河里	0357	0	1	0	0	0	0	0	0	0	0	0	0	100.00	
	水河里	0358	0	0	0	0	0	0	0	0	0	0	0	0	100.00	
	水河里	0359	2	3	0	1	0	1	0	1	0	1	0	1	72.73	
	水河里	0360	0	1	0	0	0	0	0	0	0	0	0	0	100.00	
	仁愛里	0361	0	0	0	0	0	0	0	0	0	0	0	0	100.00	
	仁愛里	0362	0	0	0	1	0	1	0	1	0	1	0	1	50.00	
	仁愛里	0363	0	0	0	0	0	0	0	0	0	0	0	0	0.00	
	志孝里	0364	0	0	0	0	0	0	0	0	0	0	0	0	0.00	
	志孝里	0365	1	0	0	0	0	0	0	0	0	0	0	0	100.00	
	保佑里	0366	0	0	0	0	0	0	0	0	0	0	0	0	0.00	
	保佑里	0367	0	1	0	0	0	0	0	0	0	0	0	0	75.00	
	保新里	0368	0	0	0	0	0	0	0	0	0	0	0	0	0.00	

編造單位：新北市選舉委員會
 列印日期：101年01月14日 21:58:16

第8屆山地原住民立法委員選舉新北市候選人在各投開票所得票數一覽表

投票日期：101年01月14日
頁次：14

行政區別	村里別	投票所別	各候選人						有效票數 A=1+2+...+N	無效票數 B	投票數 C=A+B	已領未投票數 D=E-C	發出票數 E=C+D	用餘票數 F	選舉人數 G=E+F	投票率 H=C/G %
			(1) 管智翔	(2) 高金基 梅	(3) 邱文生	(4) 孔文吉	(5) 司徒 亞斯 P a r t y M e m b e r	(6) 簡 明 w u j i a n U Q P e								
三重區	保樹里	0369	0	1	0	0	0	0	1	1	0	1	1	2	50.00	
	富貴里	0370	32	68	5	69	40	0	240	0	247	247	172	419	58.95	
	富貴里	0371	0	0	0	0	0	0	0	0	0	0	0	0	0.00	
	富貴里	0372	0	0	0	0	1	1	2	2	0	2	2	4	50.00	
	富貴里	0373	0	0	0	1	1	1	3	0	3	0	3	5	60.00	
	總理里	0374	0	0	0	0	0	0	0	0	0	0	1	1	0.00	
	總理里	0375	0	0	0	0	0	1	2	2	0	2	2	2	100.00	
	碧華里	0376	0	1	0	1	0	0	3	3	0	0	3	1	75.00	
	仁華里	0377	0	1	0	0	0	0	1	1	0	0	1	1	100.00	
	仁華里	0378	0	0	0	0	0	0	0	0	0	0	0	0	0.00	
	永清里	0379	0	0	0	0	0	0	0	0	0	0	0	0	0.00	
	永清里	0380	2	0	0	0	0	0	2	2	0	2	2	3	66.67	
	永清里	0381	1	0	0	1	1	0	3	0	3	0	3	3	100.00	
	永順里	0382	0	0	0	0	0	0	0	0	0	0	0	0	0.00	
	永順里	0383	0	0	0	0	0	0	0	0	0	0	0	0	0.00	
永順里	0384	0	0	0	0	0	1	1	1	0	1	1	2	50.00		
富福里	0385	0	0	0	0	0	0	0	0	0	0	0	0	0.00		
富福里	0386	0	0	0	0	0	0	0	0	0	0	0	0	0.00		
總化里	0387	0	0	0	0	4	0	4	0	4	0	4	4	100.00		
總化里	0388	0	0	0	0	0	0	0	1	1	0	1	1	100.00		
總化里	0389	1	0	0	0	0	0	0	3	3	0	3	5	60.00		
總化里	0390	1	2	0	0	0	0	0	0	0	0	0	3	0.00		
總化里	0391	0	0	0	0	0	0	0	0	0	0	0	0	0.00		
總化里	0392	0	0	0	0	0	0	0	0	0	0	0	1	0.00		
永福里	0393	1	1	0	0	0	0	2	2	0	2	2	3	66.67		
永福里	0394	0	0	0	0	0	0	0	0	0	0	1	1	16.67		
永福里	0395	0	1	0	0	0	0	0	0	0	0	1	3	25.00		
慈生里	0396	0	0	0	0	0	0	0	0	0	0	1	1	0.00		

編造單位：新北市選舉委員會
列印日期：101年01月14日 21:58:16

第8屆山地原住民立法委員選舉新北市候選人在各投開票所得票數一覽表

投票日期：101年01月14日
頁次：15

村里別	投開票所別	各候選人				得票情形	有效票數 A=1+2+...N	無效票數 B	投票數 C=A+B	已領未投票數 D=E-C	發出票數 E=C+D	用餘票數 F	選票人數 G=E+F	投票率 H=C/G
		(1) 曾智勇 民主進步黨	(2) 高金素梅 無黨團結聯盟	(3) 邱文生 無	(4) 孔文吉 中國國民黨									
里	0397	0	0	0	0	0	0	0	0	0	0	0	0	0.00
慈祐里	0398	0	0	0	3	0	0	3	0	3	0	0	3	100.00
慈祐里	0399	0	0	0	0	0	0	0	0	0	0	0	0	0.00
慈祐里	0400	0	0	0	0	0	0	0	0	0	0	0	0	0.00
慈祐里	0401	0	0	0	0	0	0	0	0	0	0	0	0	0.00
慈祐里	0402	0	0	0	0	0	0	0	0	0	0	0	0	0.00
慈祐里	0403	0	0	0	0	0	0	0	0	0	0	0	0	0.00
富華里	0404	0	0	0	0	0	0	0	0	0	0	0	0	0.00
五棒里	0405	1	0	0	1	0	0	1	0	1	0	1	1	50.00
五棒里	0406	0	0	0	0	0	0	0	0	0	0	0	0	100.00
五棒里	0407	0	0	0	0	1	0	1	0	1	0	1	1	50.00
五棒里	0408	0	0	1	1	0	0	2	0	2	0	2	2	100.00
大有里	0409	0	1	0	1	0	0	3	0	3	0	3	3	100.00
大有里	0410	0	0	0	0	0	0	0	0	0	0	0	0	0.00
大有里	0411	0	0	0	0	0	0	0	0	0	0	0	0	0.00
大有里	0412	0	0	0	1	0	0	3	0	3	0	3	3	100.00
博愛里	0413	0	0	0	0	0	0	0	0	0	0	0	0	0.00
博愛里	0414	0	0	0	0	0	0	0	0	0	0	0	0	0.00
二重里	0415	0	1	0	1	0	0	3	0	3	0	3	3	100.00
二重里	0416	0	1	0	1	0	0	2	0	2	0	2	2	33.33
頂崁里	0417	0	0	0	1	0	0	2	0	2	0	2	2	100.00
頂崁里	0418	0	0	0	1	0	0	0	0	0	0	0	0	0.00
頂崁里	0419	0	1	0	0	0	0	3	0	3	0	3	3	100.00
五谷里	0420	0	0	0	0	0	0	0	0	0	0	0	0	0.00
五谷里	0421	0	2	0	0	0	0	2	0	2	0	2	2	100.00
中興里	0422	0	0	0	2	0	0	2	0	2	0	2	2	100.00
中興里	0423	0	0	0	0	0	0	0	0	0	0	0	0	100.00
中興里	0424	0	0	0	1	0	0	1	0	1	0	1	1	100.00
成功里	0425	0	0	0	0	0	0	0	0	0	0	0	0	0.00

編造單位：新北市選舉委員會
列印日期：101年01月14日 21:58:16

第8屆山地原住民立法委員選舉新北市候選人在各投開票所得票數一覽表

投票日期：101年01月14日
 頁次：16

行政區別	村里	投開票所別	候選人						有效票數 A=1+2+...+N	無效票數 B	投票數 C=A+B	已領未投票數 D=E-C	符出票數 E=C+D	用投票數 F	選票人數 G=E+F	投票率 H=C/G
			(1) 曾智勇	(2) 高金素梅	(3) 邱文生	(4) 孔文吉	(5) 瓦林斯· 羅斯· 貝爾 Rising Bel	(6) 簡真明 簡真明 魏明 U. Q. Pe								
成功里	成功里	0426	0	1	0	0	0	0	1	1	0	1	1	2	50.00	
成功里	成功里	0427	0	0	0	0	0	0	0	0	0	0	0	0	0.00	
成功里	成功里	0428	0	0	0	0	0	0	0	0	0	0	2	2	0.00	
福社里	福社里	0429	0	0	0	0	0	0	0	0	0	0	1	1	0.00	
福社里	福社里	0430	0	1	0	0	0	0	1	1	0	1	1	2	50.00	
福社里	福社里	0431	0	0	0	0	0	0	1	1	0	2	1	3	66.67	
福德里	福德里	0432	0	0	0	0	0	0	0	0	0	0	1	1	0.00	
福德里	福德里	0433	0	0	0	0	0	0	0	0	0	0	2	2	0.00	
福民里	福民里	0434	0	1	0	0	0	0	2	2	0	2	1	3	66.67	
福民里	福民里	0435	0	0	0	0	0	0	1	1	0	1	0	1	100.00	
福民里	福民里	0436	0	0	0	0	0	0	2	2	0	2	6	8	25.00	
福民里	福民里	0437	0	0	0	0	0	0	1	1	0	1	1	2	50.00	
福民里	福民里	0438	0	0	0	0	0	0	1	1	0	1	0	1	100.00	
福民里	福民里	0439	0	0	0	0	0	0	0	0	0	0	1	1	0.00	
福民里	福民里	0440	0	0	0	0	0	0	0	0	0	0	1	1	100.00	
福民里	福民里	0441	0	0	0	0	0	0	1	1	0	1	0	1	100.00	
福民里	福民里	0442	0	0	0	0	0	0	1	1	0	1	0	1	100.00	
福民里	福民里	0443	0	0	0	0	0	0	1	1	0	1	2	2	0.00	
福民里	福民里	0444	0	0	0	0	0	0	2	2	0	2	0	2	100.00	
福民里	福民里	0445	1	1	0	0	0	0	3	3	0	3	0	3	100.00	
福民里	福民里	0446	1	1	0	0	0	0	4	4	0	4	0	4	100.00	
福民里	福民里	0447	0	2	0	0	0	0	4	4	0	4	1	5	80.00	
福民里	福民里	0448	0	0	0	0	0	0	0	0	0	0	1	1	0.00	
福民里	福民里	0449	0	0	0	0	0	0	0	0	0	0	1	1	100.00	
福民里	福民里	0450	0	0	0	0	0	0	1	1	0	1	0	1	100.00	
福民里	福民里	0451	0	0	0	0	0	0	0	0	0	0	1	1	0.00	
福民里	福民里	0452	0	0	0	0	0	0	1	1	0	1	0	1	100.00	
福民里	福民里	0453	1	0	0	0	0	0	1	1	0	1	0	1	100.00	
福民里	福民里	0454	0	0	0	0	0	0	0	0	0	0	0	0	0.00	

編造單位：新北市選舉委員會
 列印日期：101年01月14日 21:58:16

第8屆山地原住民立法委員選舉新北市候選人在各投開票所得票數一覽表

投票日期：101年01月14日
 頁次：17

行政區別	村 別	投 開 票 所 別	各 候 選 人 得 票 情 形						有效票數 A=1+2+...+N	無效票數 B	投票數 C=A+B	已領未投票數 D=E-C	發出票數 E=C+D	用廢票數 F	選票人數 G=E+F	投票率 H=C/G %
			(1) 曾智勇	(2) 高金素梅	(3) 邱文生	(4) 孔文吉	(5) 瓦林斯尼 瓦林斯尼 議員 魏氏黨	(6) 簡美娟 簡美娟 魏氏黨								
	田中里	0455	0	0	0	0	0	0	0	0	0	0	0	0	0	0.00
	田中里	0456	0	0	0	1	0	0	0	1	0	1	0	0	1	100.00
	田中里	0457	0	0	0	0	0	0	0	0	0	0	0	1	1	0.00
	田安里	0458	0	0	0	1	0	0	0	4	0	4	0	1	5	80.00
	田安里	0459	0	0	0	0	0	1	0	1	0	1	0	0	1	100.00
	田安里	0460	0	0	0	0	0	0	0	0	0	0	0	1	1	0.00
	三民里	0461	0	0	0	0	0	0	0	2	0	2	0	1	3	66.67
	三民里	0462	0	0	0	0	0	0	0	0	0	0	0	0	0	0.00
	光明里	0463	1	0	0	0	0	1	0	2	0	2	0	0	2	100.00
	光明里	0464	0	0	0	0	0	0	0	0	0	0	0	0	0	0.00
	光明里	0465	0	0	0	0	0	0	0	2	0	2	0	1	3	66.67
	光明里	0466	0	0	0	0	0	0	0	0	0	0	0	1	1	0.00
	光明里	0467	0	0	0	1	0	0	0	1	0	1	0	0	1	100.00
	同安里	0468	0	0	0	1	0	0	0	8	0	8	0	3	10	80.00
	同慶里	0469	0	0	0	1	0	0	0	3	0	3	0	1	5	60.00
	茶寮里	0470	0	0	0	1	0	0	0	1	0	1	0	0	1	100.00
	茶寮里	0471	0	0	0	0	0	0	0	0	0	0	0	0	0	0.00
	永春里	0472	0	0	0	0	0	0	0	0	0	0	0	1	1	0.00
	中正里	0473	0	0	0	0	0	0	0	0	0	0	0	0	0	0.00
	吉利里	0474	0	0	0	0	0	0	0	0	0	0	0	0	0	0.00
	大同里	0475	0	0	0	0	0	0	0	0	0	0	0	0	0	0.00
	中民里	0476	0	0	0	1	0	0	0	2	0	2	0	2	4	50.00
	中和里	0477	0	0	0	2	0	0	0	5	0	5	0	5	6	83.33
	大安里	0478	0	0	0	1	0	0	0	2	0	2	0	2	3	66.67
	仁德里	0479	0	0	0	1	0	0	0	3	0	3	0	3	4	75.00
	仁德里	0480	0	0	0	1	0	0	0	1	0	1	0	0	1	100.00
	忠孝里	0481	0	0	0	1	0	0	0	3	0	3	0	2	3	33.33
	仁義里	0482	0	0	0	0	0	0	0	0	0	0	0	1	1	0.00
	光榮里	0483	1	0	0	0	0	0	0	1	0	1	0	1	2	50.00

編造單位：新北市選舉委員會
 列印日期：101年01月14日 21:58:16

第8屆山地原住民立法委員選舉新北市候選人在各投開票所得票數一覽表

投票日期：101年01月14日
頁次：18

行政區別	村 里 別	投 開 票 所 別	各 保 選 人 得 票 情 形						有效 票數 A	無效 票數 B	投 票 數 C=A+B	已 領 未 投 票 數 D=E-C	發 出 票 數 E=C+D	用 餘 票 數 F	選 票 入 數 G=E+F	投 票 率 H %
			(1) 曾 智 勇	(2) 高 金 素 梅	(3) 所 文 生	(4) 孔 文 吉	(5) 瓦 林 斯 亞 爾 氏 黨 R i c h a r d S t e i n e r s o n P a r t y	(6) 簡 朝 卿 明 王 文 慶 黨 U n i f i e r e d P a r t y								
	光輝里	0484	0	0	0	0	0	0	1	1	0	1	0	1	100.00	
	福星里	0485	0	0	0	0	0	4	0	4	0	4	0	4	100.00	
	福利里	0486	0	0	0	0	0	0	0	0	0	0	1	1	0.00	
	祥和里	0487	0	0	0	0	2	0	4	4	0	4	2	6	66.67	
	祥和里	0488	2	0	0	0	0	0	2	2	0	2	0	2	100.00	
	永興里	0489	1	1	0	0	1	0	3	3	0	3	0	3	100.00	
	中山里	0490	0	0	0	1	0	0	2	2	0	2	0	2	100.00	
	中山里	0491	0	0	0	0	0	0	0	0	0	0	4	4	20.00	
	中山里	0492	0	0	0	0	1	0	1	1	0	1	1	2	50.00	
	大園里	0493	0	0	0	0	0	0	3	3	0	3	0	3	100.00	
	大園里	0494	0	0	0	0	0	0	0	0	0	0	1	1	0.00	
	國陸里	0495	0	0	0	0	0	2	0	2	0	2	3	5	40.00	
	重陽里	0496	0	0	0	0	0	0	0	0	0	0	2	2	0.00	
	重陽里	0497	0	1	0	0	0	1	1	1	0	1	3	4	25.00	
	民生里	0498	0	1	0	0	0	1	1	1	0	1	1	2	100.00	
	民生里	0499	0	0	0	0	0	0	0	0	0	0	1	1	0.00	
	民生里	0500	0	0	0	0	0	0	0	0	0	0	0	0	0.00	
	重新里	0501	1	1	0	0	0	0	3	3	0	3	2	5	60.00	
	正德里	0502	0	0	0	0	1	0	1	1	0	1	1	2	50.00	
	正義里	0503	0	0	0	0	0	0	0	0	0	0	0	0	0.00	
	正安里	0504	0	0	0	0	0	0	0	0	0	0	0	0	0.00	
	自強里	0505	0	0	0	0	0	1	1	1	0	1	1	2	100.00	
	文化里	0506	0	0	0	0	0	0	0	0	0	0	0	0	0.00	
	文化里	0507	0	0	0	0	0	0	1	1	0	1	1	2	100.00	
	中央里	0508	0	0	0	0	0	0	0	0	0	0	2	2	0.00	
	雙園里	0509	0	0	0	0	0	0	0	0	0	0	1	1	0.00	
	錦通里	0510	0	0	0	0	0	0	0	0	0	0	0	0	0.00	
	錦安里	0511	0	2	0	0	0	0	2	2	0	2	0	2	100.00	
	錦安里	0512	0	0	0	0	0	0	0	0	0	0	0	0	0.00	

編造單位：新北市選舉委員會
列印日期：101年01月14日 21:58:16

第8屆山地原住民立法委員選舉新北市候選人各投開票所得票數一覽表

投票日期：101年01月14日
頁次：19

行政區別	村里	投開票所別	各候選人得票情形						有效票數 A=1+2+...+N	無效票數 B	投票數 C=A+B	已領未投票數 D=E-C	票出票數 E=C+D	用餘票數 F	選票人數 G=B+F	投票率 H=C/G %
			(1) 曾智勇 民主進步黨	(2) 高金春 梅 無黨團結聯盟	(3) 邱文生 無	(4) 孔文吉 中國國民黨	(5) 瓦林斯·亞歷斯·皮爾 蘇氏黨	(6) 賴忠明·賴文輝 中國國民黨								
	長安里	0513	0	0	0	0	1	1	0	1	0	1	1	2	50.00	
	長安里	0514	1	2	0	0	0	3	0	3	0	3	0	3	100.00	
	光華里	0515	0	0	0	0	2	2	1	3	0	3	4	7	42.86	
	長生里	0516	0	0	0	0	0	0	0	0	0	0	0	0	0.00	
	開元里	0517	0	1	0	0	0	1	0	1	0	1	2	3	33.33	
	大鏡里	0518	0	0	0	0	0	0	0	0	0	0	3	3	0.00	
	長元里	0519	0	0	0	0	0	0	0	0	0	0	0	0	0.00	
	長元里	0520	0	0	0	0	0	0	0	0	0	0	0	0	0.00	
	長江里	0521	0	1	0	0	0	1	1	1	0	1	0	1	100.00	
	長泰里	0522	1	0	0	0	1	2	0	2	0	2	0	2	100.00	
	長泰里	0523	0	0	0	0	0	0	0	0	0	0	0	0	0.00	
	長福里	0524	1	0	0	0	0	1	0	1	0	1	0	1	100.00	
	介壽里	0525	0	0	0	0	0	0	0	0	0	0	0	0	0.00	
	英香里	0526	0	0	0	0	1	1	0	1	0	1	0	1	100.00	
	英香里	0527	0	0	0	0	0	0	0	0	0	0	1	1	0.00	
	錦江里	0528	0	0	0	0	0	0	0	0	0	0	0	0	0.00	
	錦江里	0529	0	0	0	0	0	0	0	0	0	0	0	0	0.00	
	龍潭里	0530	0	0	0	0	1	1	0	1	0	1	0	1	100.00	
	龍潭里	0531	0	0	0	0	0	0	0	0	0	0	2	2	0.00	
	龍潭里	0532	1	0	0	0	0	1	0	1	0	1	0	1	100.00	
	秀江里	0533	0	0	0	0	0	0	0	0	0	0	0	0	0.00	
	秀江里	0534	1	1	1	0	1	4	1	5	0	5	2	7	66.67	
	三安里	0535	0	1	0	0	0	1	0	1	0	1	0	1	100.00	
	三安里	0536	0	0	0	0	1	1	0	1	0	1	0	1	100.00	
	三安里	0537	2	1	0	0	0	3	0	3	0	3	0	3	100.00	
	福安里	0538	0	1	0	0	0	1	0	1	0	1	1	2	50.00	
	福安里	0539	0	0	0	0	0	0	0	0	0	0	1	1	66.67	
	信安里	0540	0	0	0	0	0	0	0	0	0	0	3	3	0.00	
	信安里	0541	1	0	0	0	0	1	0	1	0	1	0	1	100.00	

編造單位：新北市選舉委員會
列印日期：101年01月14日 21:58:16

第8屆山地原住民立法委員選舉新北市候選人各投開票所得票數一覽表

投票日期：101年01月14日
頁次：20

行政區別	村 里	投 開 票 所 別	各 候 選 人						有效 票數 A	無效 票數 B	投票 票數 C	已領 未投票 票數 D	發出 票數 E	用 廢 票 數 F	選 舉 人 數 G	投 票 率 H %	
			(1) 曾 智 勇	(2) 高 金 榮 梅	(3) 邱 文 生	(4) 孔 文 吉	(5) 瓦 林 斯 - a i e 牌 民 黨	(6) 瓦 拉 斯 - a i e 牌 民 黨									
	幸福里	0542	0	0	0	2	0	1	3	0	0	3	0	0	3	3	100.00
	幸福里	0543	0	0	0	0	0	0	0	0	0	0	0	0	0	0.00	
	幸福里	0544	1	0	0	0	0	0	1	0	0	1	0	0	1	100.00	
	六合里	0545	0	0	0	0	0	0	0	0	0	0	0	0	0	0.00	
	六合里	0546	0	0	0	0	0	0	0	0	0	0	0	0	0	0.00	
	六合里	0547	0	0	0	0	1	0	1	0	0	1	0	0	2	100.00	
	六合里	0548	0	0	0	0	0	0	0	0	0	0	0	0	0	0.00	
	六合里	0549	0	0	0	0	0	0	0	0	0	0	0	0	0	0.00	
	順德里	0550	0	0	0	0	0	0	0	0	0	0	0	0	0	0.00	
	順德里	0551	0	0	0	0	0	0	0	0	0	0	0	0	0	0.00	
	順德里	0552	0	0	0	2	0	0	4	0	0	4	0	0	4	80.00	
	瑞德里	0553	0	0	0	0	0	0	0	0	0	0	0	0	0	0.00	
	瑞德里	0554	0	0	0	0	0	0	0	0	0	0	0	0	0	0.00	
	瑞德里	0555	0	0	0	0	1	0	1	0	0	1	0	0	1	100.00	
	瑞德里	0556	0	0	0	0	0	0	0	0	0	0	0	0	0	0.00	
	瑞德里	0557	0	0	0	0	0	0	0	0	0	0	0	0	0	0.00	
	瑞德里	0558	0	0	0	0	0	0	0	0	0	0	0	0	0	0.00	
	瑞德里	0559	0	0	0	0	0	0	0	0	0	0	0	0	0	0.00	
	瑞德里	0560	0	0	0	0	0	0	0	0	0	0	0	0	0	0.00	
	瑞德里	0561	0	0	0	1	0	0	1	0	0	1	0	0	1	100.00	
	瑞德里	0562	0	0	0	0	0	0	0	0	0	0	0	0	0	0.00	
	瑞德里	0563	0	0	0	0	0	0	0	0	0	0	0	0	0	0.00	
	瑞德里	0564	0	0	0	0	0	0	0	0	0	0	0	0	0	0.00	
	瑞德里	0565	2	0	0	1	1	0	4	0	0	5	0	0	5	100.00	
	瑞德里	0566	0	0	0	0	0	0	0	0	0	0	0	0	0	0.00	
	瑞德里	0567	0	0	0	0	0	0	0	0	0	0	0	0	0	0.00	
	瑞德里	0568	0	0	0	0	0	0	0	0	0	0	0	0	0	0.00	
	瑞德里	0569	0	0	0	0	0	0	0	0	0	0	0	0	0	0.00	
	瑞德里	0570	0	0	0	1	0	0	1	0	0	1	0	0	1	100.00	

編造單位：新北市選舉委員會
列印日期：101年01月14日 21:58:16

第8屆山地原住民立法委員選舉新北市候選人各投開票所得票數一覽表

投票日期：101年01月14日
 頁次：21

行政區別	村 里	投 開 票 所 別	各 候 選 人						有 效 票 數	無 效 票 數	投 票 數	已 領 未 投 票 數	發 出 票 數	用 格 票 數	選 舉 人 數	投 票 率 %
			(1) 曾 省 勇	(2) 高 金 泰 梅	(3) 印 文 生	(4) 孔 文 吉	(5) 瓦 拉 斯 · 皮 里 · 奧 氏 黨	(6) 賴 卓 明 · 江 啟 培								
	永輝里	0571	0	0	0	2	0	0	2	0	0	2	4	6	33.33	
	永發里	0572	0	1	0	0	0	0	1	0	0	1	1	2	50.00	
	永發里	0573	0	0	0	0	0	0	0	0	0	0	1	1	0.00	
	永發里	0574	0	1	0	0	0	0	2	0	0	2	3	5	40.00	
	永發里	0575	0	0	0	1	0	0	1	0	0	1	2	3	33.33	
	永盛里	0576	0	1	0	0	0	0	1	0	0	1	2	3	100.00	
	永盛里	0577	0	0	0	0	0	0	0	0	0	0	0	0	0.00	
	永吉里	0578	0	0	0	1	0	0	1	0	0	1	0	1	100.00	
	永安里	0579	0	0	0	0	0	0	0	0	0	0	0	0	0.00	
	永安里	0580	2	1	0	0	0	0	3	0	0	3	0	3	100.00	
	永安里	0581	0	0	0	0	0	0	0	0	0	0	0	0	0.00	
	永豐里	0582	0	1	0	0	0	0	1	0	0	1	1	2	50.00	
	永豐里	0583	0	0	0	1	0	0	1	0	0	1	0	1	100.00	
	永豐里	0584	1	0	0	0	0	0	1	0	0	1	1	2	50.00	
	溪美里	0585	0	0	0	0	0	0	0	0	0	0	2	2	0.00	
	溪美里	0586	0	0	0	0	0	0	0	0	0	0	1	1	0.00	
	溪美里	0587	0	0	0	1	0	0	1	0	0	1	1	2	50.00	
	溪美里	0588	0	0	0	0	0	0	0	0	0	0	2	2	0.00	
	福隆里	0589	0	0	0	0	0	0	0	0	0	0	3	3	0.00	
	福隆里	0590	0	0	0	0	0	0	0	0	0	0	2	2	0.00	
	五常里	0591	1	0	0	0	0	0	1	0	0	1	1	1	100.00	
	五常里	0592	0	0	0	0	0	0	0	0	0	0	0	0	0.00	
	五常里	0593	0	1	0	0	0	0	1	0	0	1	1	2	50.00	
	仁志里	0594	0	0	0	0	0	0	0	0	0	0	1	1	100.00	
	仁志里	0595	0	0	0	0	0	0	0	0	0	0	0	0	0.00	
	福樂里	0596	0	0	0	0	0	0	0	0	0	0	0	0	0.00	
	福樂里	0597	0	1	0	0	0	0	2	0	0	2	3	5	40.00	
	五順里	0598	0	0	0	0	0	0	1	0	0	1	1	2	50.00	
	五順里	0599	0	0	0	1	0	0	1	0	0	1	0	1	100.00	

編造單位：新北市選舉委員會
 列印日期：101年01月14日 21:58:16

第8屆山地原住民立法委員選舉新北市候選人各投開票所得票數一覽表

投票日期：101年01月14日
 頁次：32

行政區別	村里	投開票所別	各候選人得票情形						有效票數 A=1+2+...+N	無效票數 B	投票數 C=A+B	已領未投票數 D=E-C	發出票數 E=C+D	用發票數 F	選票人數 G=E+F	投票率 H=C/G
			(1) 曾智勇	(2) 高金榮 蔡梅	(3) 邱文生	(4) 孔文吉	(5) 瓦拉斯· 亞斯· 佩利	(6) 賴忠明 魏俊								
新莊區	海山里	0600	58	123	9	110	75	105	480	10	490	0	490	304	794	61.71
	海山里	0601	0	0	0	0	0	0	0	0	0	0	0	3	3	0.00
	海山里	0602	0	0	0	0	0	0	0	0	0	0	0	1	1	0.00
	海山里	0603	0	0	0	0	1	0	1	0	1	0	1	1	2	50.00
	全安里	0604	0	0	0	0	0	0	0	0	0	0	0	1	1	0.00
	全安里	0605	0	0	0	0	0	1	1	1	0	0	1	2	3	33.33
	全安里	0606	0	0	0	0	0	0	0	0	0	0	0	1	1	0.00
	全安里	0607	0	0	0	5	0	0	0	6	0	0	0	0	0	100.00
	全安里	0608	0	0	0	0	0	0	1	1	0	0	0	1	1	100.00
	全安里	0609	0	0	0	0	0	0	1	2	0	0	2	3	5	40.00
	忠孝里	0610	0	0	0	0	0	0	0	1	0	0	1	1	2	50.00
	忠孝里	0611	0	0	0	3	0	0	6	9	0	0	9	4	13	69.23
	文德里	0612	1	1	0	1	0	0	0	3	0	0	3	0	3	100.00
	文德里	0613	1	0	0	0	0	0	0	1	0	0	1	2	2	100.00
文德里	0614	0	0	0	0	0	0	0	0	0	0	0	0	0	0.00	
興隆里	0615	0	2	0	0	0	0	1	3	0	0	3	3	3	100.00	
興隆里	0616	0	0	0	1	0	0	0	2	0	0	2	0	2	100.00	
興隆里	0617	0	0	0	0	0	0	0	0	0	0	0	0	0	0.00	
蔡和里	0618	0	0	0	0	0	0	0	0	0	0	0	0	0	0.00	
蔡和里	0619	0	0	0	0	0	0	0	0	0	0	0	0	0	0.00	
文德里	0620	2	1	0	1	0	0	0	4	0	0	4	4	6	66.67	
文德里	0621	0	0	0	0	0	0	0	0	0	0	0	0	0	0.00	
文德里	0622	1	0	1	0	0	0	0	2	0	0	2	2	4	50.00	
化成里	0623	0	0	0	0	0	0	0	0	0	0	0	1	1	50.00	
化成里	0624	0	1	0	0	0	0	0	1	0	0	1	1	2	50.00	
頭前里	0625	0	0	0	0	0	0	0	0	0	0	0	0	0	0.00	
頭前里	0626	0	0	0	0	0	0	0	0	0	0	0	0	0	0.00	
福基里	0627	0	1	0	0	0	0	0	1	0	0	1	1	2	50.00	

編造單位：新北市選舉委員會
 列印日期：101年01月14日 21:58:16

第8屆山地原住民立法委員選舉新北市候選人各投開票所得票數一覽表

投票日期：101年01月14日
 頁次：23

行政區別	村里	投開票所別	各條選區人						有效票數 A=1+2+...+N	無效票數 B	投票數 C=A+B	已領未投票數 D=E-C	發出票數 E=C+D	用餘票數 F	選舉人數 G=E+F	投票率 H=C/G %
			(1) 曾智勇 民主進步黨	(2) 高金素梅 無黨團結聯盟	(3) 邱文生 黨	(4) 孔文吉 中國國民黨	(5) 瓦林斯頓·皮爾斯 綠黨	(6) 賈利安·胡爾普 中國國民黨								
	福興里	0628	0	0	0	1	2	0	3	3	0	3	1	4	75.00	
	福興里	0629	0	0	0	0	1	0	4	4	0	4	2	6	66.67	
	福興里	0630	0	0	0	0	0	0	0	0	0	0	1	1	0.00	
	福興里	0631	0	0	0	0	0	0	0	0	0	0	1	1	0.00	
	福興里	0632	0	0	0	0	5	0	9	9	0	9	2	11	81.82	
	福興里	0633	0	0	0	0	0	0	0	0	0	0	1	1	0.00	
	福興里	0634	2	2	1	0	0	0	6	6	0	6	2	8	75.00	
	福興里	0635	0	0	0	0	0	0	0	0	0	0	4	4	0.00	
	福興里	0636	0	0	0	0	1	0	1	1	0	1	2	3	33.33	
	福興里	0637	0	0	0	2	0	0	2	2	0	2	2	4	50.00	
	福興里	0638	0	0	0	1	0	0	1	1	0	1	0	1	100.00	
	福興里	0639	1	2	0	0	0	0	4	4	0	4	1	5	80.00	
	福興里	0640	0	0	0	0	0	0	0	0	0	0	0	0	0.00	
	福興里	0641	0	0	0	0	0	0	0	0	0	0	2	2	0.00	
	福興里	0642	0	1	0	0	0	0	1	1	0	1	1	2	66.67	
	福興里	0643	0	1	0	0	0	0	1	1	0	1	1	2	50.00	
	福興里	0644	0	0	0	0	1	0	3	3	0	3	1	4	50.00	
	福興里	0645	0	0	0	0	0	0	0	0	0	0	1	1	0.00	
	福興里	0646	0	1	0	1	0	0	2	2	0	2	0	2	100.00	
	福興里	0647	0	0	0	1	0	0	3	3	0	3	1	4	75.00	
	福興里	0648	1	0	0	1	0	0	4	4	0	4	0	4	100.00	
	福興里	0649	0	1	0	0	0	0	1	1	0	1	2	2	16.67	
	福興里	0650	1	0	0	0	0	0	3	3	0	3	2	5	60.00	
	福興里	0651	0	2	0	1	1	0	4	4	0	4	1	5	80.00	
	福興里	0652	0	1	0	0	0	0	2	2	0	2	1	3	40.00	
	福興里	0653	0	0	0	1	0	0	1	1	0	1	3	3	25.00	
	福興里	0654	0	0	0	0	0	0	0	0	0	0	3	3	0.00	
	福興里	0655	0	1	0	0	0	0	3	3	0	3	8	3	27.27	
	福興里	0656	0	1	0	0	0	0	4	4	0	4	4	9	55.56	

第8屆山地原住民立法委員選舉新北市候選人各投開票所得票數一覽表

投票日期：101年01月14日
 頁次：24

行政區別	村 里 別	投 開 票 所 別	各 候 選 人 得 票 情 形						有效 票數 A=1+2+...N	無效 票數 B	投票 票數 C=A+B	已領 未投票 數 D=E-C	發出 票數 E=C+D	用 紙 票 數 F	選 舉 人 數 G=E+F	投 票 率 % H=C/G
			(1) 曾智勇	(2) 高金素 梅	(3) 邱文生	(4) 孔文吉	(5) 瓦林斯· 亞歷斯· 皮爾	(6) 簡良亞 明· 邱								
	自強里	0657	0	0	0	0	0	4	0	4	0	4	0	0	4	100.00
	思源里	0658	2	1	0	0	0	0	3	0	3	0	3	2	5	60.00
	思源里	0659	0	0	0	0	0	0	0	0	0	0	0	0	0	0.00
	思源里	0660	1	1	0	1	1	0	4	0	4	0	4	0	4	100.00
	思源里	0661	0	0	0	2	0	0	2	0	2	0	2	2	4	50.00
	思源里	0662	0	1	0	4	0	0	5	0	5	0	5	2	5	100.00
	思源里	0663	0	0	0	0	0	0	0	0	0	0	0	0	0	0.00
	中華里	0664	0	0	0	0	0	0	0	0	0	0	0	1	1	0.00
	中華里	0665	1	2	0	1	0	0	4	0	4	0	4	1	4	100.00
	中美里	0666	0	3	0	0	0	1	4	0	4	0	4	1	5	80.00
	中美里	0667	0	0	0	1	0	0	1	0	1	0	1	3	4	25.00
	中美里	0668	0	0	0	0	1	0	1	0	1	0	1	0	1	100.00
	恆安里	0669	1	1	0	0	0	0	2	0	2	0	2	2	2	100.00
	恆安里	0670	0	3	0	0	0	0	3	0	3	0	3	0	3	100.00
	恆安里	0671	0	0	0	0	0	0	0	0	0	0	0	1	1	0.00
	立人里	0672	0	0	0	0	0	0	0	0	0	0	0	0	0	0.00
	立人里	0673	0	1	0	0	0	0	2	0	2	0	2	2	2	100.00
	立德里	0674	0	0	0	0	0	0	0	0	0	0	0	3	4	25.00
	立德里	0675	0	1	0	0	0	0	1	1	2	0	1	1	3	66.67
	中和里	0676	0	0	0	0	0	0	0	0	0	0	0	0	0	0.00
	中和里	0677	0	2	0	0	0	0	2	0	2	0	2	1	3	66.67
	中和里	0678	0	0	0	0	0	0	0	0	0	0	0	1	1	0.00
	中和里	0679	0	0	0	2	0	0	2	0	2	0	2	2	2	100.00
	中泰里	0680	0	0	0	0	0	0	0	0	0	0	0	0	0	0.00
	中泰里	0681	0	0	0	0	0	0	0	0	0	0	0	1	1	50.00
	中泰里	0682	0	0	0	0	0	2	2	0	2	0	2	1	3	66.67
	中宏里	0683	0	0	0	0	0	0	1	0	1	0	1	1	2	50.00
	中宏里	0684	0	1	0	0	0	0	2	0	2	0	2	2	4	50.00
	中宏里	0685	0	0	0	0	0	0	0	0	0	0	0	1	1	0.00

第8屆山地原住民立法委員選舉新北市候選人各投開票所得票數一覽表

投票日期：101年01月14日
 頁次：25

行政區別	村別	投開票所別	各候選人得票情形						有效票數 A=1+2+...+N	無效票數 B	投票數 C=A+B	已領未投票數 D=E-C	發出票數 E=C+D	用餘票數 F	選票人數 G=E+F	投票率 H=C/G
			(1) 曾智勇	(2) 高金素梅 無黨團結聯盟	(3) 邱文生 無	(4) 孔文吉 中國國民黨	(5) 瓦林斯·亞斯·佩爾 規氏黨	(6) 簡明·賈明·賈明 中國國民黨								
	立志里	06886	0	1	0	0	0	0	1	1	0	1	0	0	1	100.00
	立志里	06887	0	0	0	0	0	0	1	1	0	1	1	2	50.00	
	立志里	06888	0	0	0	0	0	0	2	2	0	2	0	2	100.00	
	立志里	06889	0	1	0	0	0	0	1	1	0	1	1	2	33.33	
	立志里	06890	0	0	0	0	0	0	1	1	0	1	0	1	100.00	
	立志里	06891	0	0	0	0	0	0	1	1	0	1	0	1	100.00	
	立志里	06892	0	3	0	0	0	0	3	3	0	3	3	4	75.00	
	立志里	06893	0	0	0	0	0	0	0	0	0	0	0	0	0.00	
	立志里	06894	0	0	0	0	0	0	3	3	0	3	3	4	75.00	
	立志里	06895	1	0	0	0	0	0	3	3	0	3	3	4	100.00	
	中港里	06896	0	2	0	0	0	0	2	2	0	2	2	4	50.00	
	中港里	06897	0	0	0	0	0	0	1	1	0	1	1	2	100.00	
	中港里	06898	0	0	0	0	0	0	2	2	0	2	2	4	25.00	
	中港里	06899	0	0	0	0	0	0	1	1	0	1	1	3	100.00	
	中港里	07000	0	1	0	0	0	0	3	3	0	3	3	4	100.00	
	中港里	07001	1	0	0	0	0	0	1	1	0	1	1	2	100.00	
	中港里	07002	0	0	0	0	0	0	0	0	0	0	0	1	0.00	
	中港里	07003	0	0	0	0	0	0	0	0	0	0	0	1	0.00	
	中港里	07004	0	0	0	0	0	0	2	2	0	2	2	2	100.00	
	中港里	07005	0	0	0	0	0	0	2	2	0	2	2	2	100.00	
	中平里	07006	1	0	0	0	0	0	1	1	0	1	1	1	100.00	
	中平里	07007	1	0	0	0	0	0	4	4	0	4	4	5	80.00	
	中平里	07008	0	0	0	0	0	0	3	3	0	3	3	3	100.00	
	中平里	07009	0	0	0	0	0	0	1	1	0	1	1	1	100.00	
	中原里	07100	0	0	0	0	0	0	1	1	0	1	1	1	100.00	
	中原里	07111	0	0	0	0	0	0	2	2	0	2	2	2	100.00	
	中原里	07112	0	0	0	0	0	0	1	1	0	1	1	2	50.00	
	中原里	07113	0	2	0	0	0	0	2	2	0	2	2	4	50.00	
	中原里	07114	0	0	0	0	0	0	1	1	0	1	1	1	100.00	

編造單位：新北市選舉委員會
 列印日期：101年01月14日 21:58:16

第8屆山地原住民立法委員選舉新北市候選人各投開票所得票數一覽表

投票日期：101年01月14日
 頁次：28

行政區別	村 里 別	投 開 票 所 別	各 候 選 人						有效 票數 A=1+2+...N	無效 票數 B	投 票 數 C=A+B	已 領 未 投 票 數 D=E-C	發 出 票 數 E=C+D	用 條 票 數 F	選 舉 人 數 G=E+F	投 票 率 % H=C/G
			(1) 曾智勇 民主進步黨	(2) 高金素梅 無黨團結聯盟	(3) 印文生 無	(4) 孔文吉 中國國民黨	(5) 瓦拉士· 亞斯· 佩爾 綠黨	(6) 賴東明· 賈培 中國國民黨								
	中隆里	0715	0	1	0	0	1	2	0	2	0	2	1	3	66.67	
	立坵里	0716	0	3	0	0	0	3	0	3	0	3	3	6	50.00	
	立坵里	0717	0	1	0	0	2	4	0	4	0	4	0	4	100.00	
	立坵里	0718	1	5	0	1	0	7	0	7	0	7	2	9	77.78	
	立泰里	0719	1	1	0	0	0	2	0	2	0	2	0	2	100.00	
	立泰里	0720	0	0	0	0	0	4	0	4	0	4	0	4	100.00	
	立泰里	0721	0	0	0	1	3	4	0	4	0	4	0	4	100.00	
	立吉里	0722	0	0	0	0	0	1	0	1	0	1	1	2	33.33	
	立吉里	0723	1	0	0	0	0	1	0	1	0	1	1	2	50.00	
	立官里	0724	0	1	0	1	0	2	0	2	0	2	1	3	66.67	
	豐年里	0725	0	0	0	0	0	0	0	0	0	0	3	3	0.00	
	豐年里	0726	0	0	0	0	0	0	0	0	0	0	2	2	0.00	
	國泰里	0727	0	0	0	1	1	2	0	2	0	2	1	3	66.67	
	國泰里	0728	0	0	0	1	2	3	0	3	0	3	2	5	60.00	
	泰豐里	0729	1	0	0	0	0	1	0	1	0	1	1	2	25.00	
	泰豐里	0730	3	0	0	2	0	6	0	6	0	6	0	6	100.00	
	環林里	0731	0	1	1	0	0	4	0	4	0	4	3	7	57.14	
	環林里	0732	1	0	0	0	0	1	0	1	0	1	1	2	100.00	
	瑞苔里	0733	0	0	0	0	2	2	0	2	0	2	0	3	66.67	
	瑞苔里	0734	0	0	0	0	0	0	0	0	0	0	0	0	0.00	
	榕樹里	0735	0	0	0	0	2	2	0	2	0	2	3	5	40.00	
	榕樹里	0736	1	0	0	1	0	2	0	2	0	2	2	2	100.00	
	丹鳳里	0737	0	1	0	0	0	1	0	1	0	1	1	6	16.67	
	丹鳳里	0738	0	1	0	0	0	1	0	1	0	1	1	2	50.00	
	丹鳳里	0739	0	0	0	0	1	2	0	2	0	2	0	2	100.00	
	丹鳳里	0740	0	0	0	1	4	6	0	6	0	6	1	8	87.50	
	合鳳里	0741	0	0	0	1	0	2	0	2	0	2	1	3	66.67	
	合鳳里	0742	0	1	0	1	1	3	0	3	0	3	1	4	75.00	
	合鳳里	0743	0	1	0	0	0	1	0	1	0	1	1	2	50.00	

第8屆山地原住民立法委員選舉新北市候選人各投開票所得票數一覽表

投票日期：101年01月14日
 頁次：27

行政區別	村里	投開票所別	各候選人得票情形						有效票數 A=1+2+...+N	無效票數 B	投票數 C=A+B	已領未投票數 D=B-C	發出票數 E=C+D	用餘票數 F	選舉人數 G=E+F	投票率 H=C/G
			(1) 增智房	(2) 高盆茶棧	(3) 邱文生	(4) 孔文吉	(5) 伍林斯·彭·里	(6) 賈利亞·胡·胡·胡								
	祥鳳里	0744	1	2	0	0	2	0	5	0	5	0	5	1	6	83.33
	雙鳳里	0745	0	0	0	0	0	0	0	0	0	0	0	2	2	0.00
	雙鳳里	0746	0	0	0	0	0	0	0	0	0	0	0	2	2	0.00
	雙鳳里	0747	1	0	0	2	0	0	3	0	3	0	3	0	3	100.00
	雙鳳里	0748	0	5	0	2	4	0	15	1	16	0	16	2	18	88.89
	雙鳳里	0749	1	0	0	2	2	0	9	0	9	0	9	2	16	56.25
	雙鳳里	0750	0	0	0	0	0	0	1	0	1	0	1	0	1	100.00
	雙鳳里	0751	0	2	0	0	0	0	4	0	4	0	4	1	5	80.00
	雙鳳里	0752	2	4	0	3	0	0	13	0	13	0	13	6	19	68.42
	雙鳳里	0753	0	2	0	0	0	0	2	0	2	0	2	1	3	66.67
	雙鳳里	0754	1	3	0	1	1	1	7	0	7	0	7	3	10	70.00
	雙鳳里	0755	0	2	0	0	0	0	2	0	2	0	2	3	5	40.00
	雙鳳里	0756	0	3	0	0	0	0	6	0	6	0	6	4	7	66.67
	雙鳳里	0757	1	3	0	1	1	1	7	1	8	0	8	4	10	60.00
	裕民里	0758	0	0	0	0	0	0	0	0	0	0	0	4	4	0.00
	裕民里	0759	3	0	0	2	1	1	6	0	6	0	6	4	10	60.00
	裕民里	0760	0	0	0	1	0	0	1	0	1	0	1	1	1	100.00
	裕安里	0761	0	0	0	0	0	0	0	0	0	0	0	1	1	0.00
	裕安里	0762	0	0	0	0	0	0	0	0	0	0	0	0	0	0.00
	富園里	0763	0	0	0	0	0	0	0	0	0	0	0	0	0	0.00
	富園里	0764	0	0	0	0	0	0	1	0	1	0	1	1	1	100.00
	富民里	0765	0	0	4	0	0	0	4	0	4	0	4	1	5	80.00
	富民里	0766	0	0	0	1	0	0	2	0	2	0	2	3	3	66.67
	後埤里	0767	0	0	0	4	0	0	4	0	4	0	4	4	4	100.00
	後埤里	0768	0	0	0	0	0	0	0	0	0	0	0	0	0	0.00
	萬安里	0769	0	0	0	0	0	0	0	0	0	0	0	0	0	0.00
	萬安里	0770	1	2	0	5	1	1	9	0	9	0	9	2	11	81.82
	建福里	0771	0	0	0	0	0	0	0	0	0	0	0	0	0	0.00
	建福里	0772	0	0	0	0	0	0	0	0	0	0	0	1	1	0.00

編造單位：新北市選舉委員會
 列印日期：101年01月14日 21:58:16

第8屆山地原住民立法委員選舉新北市候選人各投開票所得票數一覽表

投票日期：101年01月14日
 頁次：28

行政區別	村里	投開票所別	候選人選票情形						有效票數 A=1+2+...+N	無效票數 B	投票數 C=A+B	已領未投票數 D=E-C	發出票數 E=C+D	用餘票數 F	選舉人數 G=E+F	投票率 H=C/G
			(1) 增督票	(2) 高金素梅 黨團結構票	(3) 邱文生 黨	(4) 孔文吉 中國國民黨	(5) 王林廷 P.ale 國民黨	(6) 簡素娟 U.que 中國國民黨								
	後港里	0773	1	0	0	0	0	0	0	1	0	1	1	1	2	50.00
	後港里	0774	0	0	0	0	0	0	0	1	0	1	0	1	1	100.00
	後港里	0775	0	0	0	0	0	0	0	1	0	1	1	2	50.00	
	後港里	0776	0	0	0	0	0	0	0	0	0	0	0	0	0.00	
	四維里	0777	0	0	0	0	0	0	0	0	0	0	0	0	0.00	
	四維里	0778	0	2	0	0	2	0	0	4	0	4	0	4	0	36.36
	四維里	0779	0	2	0	0	1	1	1	5	0	5	4	7	11	71.43
	南港里	0780	0	0	0	0	0	0	2	2	0	2	2	2	50.00	
	南港里	0781	0	0	0	0	0	0	0	1	0	1	1	1	100.00	
	南港里	0782	1	0	0	0	1	1	1	4	0	4	4	4	50.00	
	建安里	0783	0	0	0	0	0	0	0	0	0	0	0	0	0.00	
	建安里	0784	0	1	0	0	0	0	0	1	0	1	1	1	100.00	
	建安里	0785	0	1	0	0	0	0	0	3	0	3	3	4	75.00	
	建安里	0786	1	0	0	0	0	0	1	3	0	3	3	4	75.00	
	民全里	0787	1	0	0	0	0	0	2	2	0	2	2	2	100.00	
	民全里	0788	2	5	0	2	1	1	11	0	0	11	11	14	78.57	
	八德里	0789	0	0	0	0	0	0	0	0	0	0	0	0	0.00	
	八德里	0790	1	1	0	0	0	0	2	2	0	2	2	3	66.67	
	八德里	0791	0	0	0	0	2	0	0	2	0	2	1	1	66.67	
	成德里	0792	1	0	0	0	0	0	1	1	0	1	1	1	100.00	
	成德里	0793	0	1	0	1	0	1	3	0	0	3	3	4	75.00	
	民安里	0794	0	0	0	0	0	0	0	0	0	0	0	0	0.00	
	民安里	0795	0	0	0	0	0	0	0	0	0	0	0	0	0.00	
	民安里	0796	1	1	0	0	0	0	6	6	0	6	6	8	75.00	
	民有里	0797	0	2	0	0	0	0	0	3	0	3	3	4	75.00	
	民有里	0798	0	0	0	0	0	0	0	1	0	1	1	2	50.00	
	民本里	0799	0	0	0	0	1	1	3	3	0	3	3	5	60.00	
	民本里	0800	0	1	0	0	1	1	3	3	0	3	3	4	75.00	
	光明里	0801	0	1	0	2	0	0	3	3	0	3	3	6	50.00	

第8屆山地原住民立法委員選舉新北市候選人各投開票所得票數一覽表

投票日期：101年01月14日
頁次：29

行政區別	村里	投開票所別	候選人						有效票數 A=1+2+...+N	無效票數 B	投票數 C=A+B	已領未投票數 D=E-C	發出票數 E=C+D	用票數 F	選票人數 G=E+F	投票率 H=C/G %
			(1) 曾智勇	(2) 高金素梅	(3) 邱文生	(4) 孔文吉	(5) 互林斯亞新·皮里	(6) 賴忠明·魏培								
掛林區	光明里	0802	0	0	0	0	2	2	4	0	4	0	4	4	8	50.00
	光正里	0803	0	0	0	0	1	2	3	0	3	0	3	1	4	75.00
	光正里	0804	2	0	0	1	0	1	4	0	4	0	4	2	6	66.67
	光榮里	0805	2	0	0	0	1	2	5	0	5	0	5	4	9	55.56
	光榮里	0806	0	0	0	0	1	0	1	0	1	0	1	0	1	100.00
	光榮里	0807	2	0	0	0	1	0	2	2	2	0	2	2	4	50.00
	光榮里	0808	0	0	0	0	0	0	0	0	0	0	0	0	0	60.00
	光榮里	0809	1	0	0	1	0	0	2	3	3	0	3	2	5	100.00
	光榮里	0810	1	0	0	0	0	1	1	1	1	0	1	0	1	100.00
	光榮里	0811	1	0	0	0	1	1	1	1	0	0	1	0	1	100.00
	光榮里	0812	1	2	0	2	1	0	6	6	6	0	6	8	14	42.86
	西盛里	0813	1	0	0	0	0	0	5	6	0	0	6	2	8	75.00
	西盛里	0814	0	0	0	0	0	0	2	2	0	0	2	0	2	100.00
	西盛里	0815	0	2	0	0	0	0	2	2	0	0	2	2	8	25.00
	西盛里	0816	0	0	1	6	0	0	7	7	0	0	7	7	9	77.78
西盛里	0817	0	0	0	0	0	0	1	1	0	0	1	1	2	50.00	
三興里	0818	39	88	7	101	72	108	415	9	424	1	425	247	672	63.10	
三興里	0819	0	0	0	1	0	4	5	1	6	0	6	10	16	37.50	
三興里	0820	3	6	0	0	2	6	8	0	8	0	8	6	14	57.14	
三福里	0821	1	3	0	2	5	18	34	0	34	0	34	17	51	66.67	
三福里	0822	0	4	0	6	1	5	21	0	21	0	21	9	30	70.00	
三多里	0823	0	0	0	3	0	2	11	5	11	0	11	6	17	64.71	
三多里	0824	0	1	0	0	0	0	5	1	5	0	5	1	6	83.33	
三龍里	0825	1	2	0	0	2	1	6	0	6	0	6	1	7	85.71	
三龍里	0826	1	1	3	4	2	0	11	0	11	0	11	4	15	73.33	
楓寮里	0827	0	0	0	0	0	0	0	0	0	0	0	0	0	0.00	
楓寮里	0828	2	1	0	1	0	3	7	0	7	0	7	0	7	100.00	
楓寮里	0829	1	0	0	0	1	0	2	0	2	0	2	1	3	66.67	

第8屆山地原住民立法委員選舉新北市候選人各投開票所得票數一覽表

投票日期：101年01月14日
 頁次：30

行政區別	村 里	投 開 票 所 別	各 候 選 人						有效 票數 A=1+2+...N	無 效 票 數 B	投 票 數 C=A+B	已 領 本 區 票 數 D=E-C	發 出 票 數 E=C+D	用 餘 票 數 F	選 舉 人 數 G=E+F	投 票 率 H %
			(1) 王進平 翁	(2) 高 金 素 梅	(3) 邱 文 生	(4) 孔 文 吉	(5) 瓦 林 斯 · 皮 爾 氏 黨	(6) 簡 榮 川 胡 文 輝 中 國 民 黨								
填寮里	0830	1	1	0	0	1	2	0	5	0	5	0	5	2	7	71.43
光興里	0831	0	1	0	0	0	0	0	1	0	1	0	1	0	1	100.00
光興里	0832	1	1	0	2	0	0	0	4	0	4	0	4	2	6	66.67
光興里	0833	0	3	0	2	1	0	0	8	0	8	0	8	5	13	61.54
金寮里	0834	0	0	0	0	0	0	0	1	0	1	0	1	3	4	25.00
金寮里	0835	1	2	0	3	1	0	6	9	0	9	0	9	1	10	60.00
金寮里	0836	1	1	0	0	0	0	0	3	0	3	0	3	8	10	90.00
潭底里	0837	1	1	0	1	0	0	1	3	0	3	0	3	11	10	27.27
潭底里	0838	0	0	0	1	0	0	0	1	0	1	0	1	1	2	50.00
潭底里	0839	0	0	0	1	0	0	0	2	0	2	0	2	2	2	100.00
文林里	0840	0	2	0	0	0	0	0	2	0	2	0	2	1	3	66.67
文林里	0841	0	0	0	0	0	0	0	0	0	0	0	0	0	0	0.00
文林里	0842	0	1	0	1	0	0	0	5	0	5	0	5	3	5	62.50
文林里	0843	1	0	0	0	0	0	0	1	0	1	0	1	2	3	33.33
保安里	0844	0	0	0	2	0	0	0	6	0	6	0	6	3	9	66.67
保安里	0845	2	3	0	1	0	0	0	6	0	6	0	6	6	6	100.00
保安里	0846	0	0	0	2	0	0	0	2	0	2	0	2	1	2	100.00
保安里	0847	0	0	0	0	0	0	0	1	0	1	0	1	1	1	100.00
保安里	0848	0	2	0	2	0	0	0	8	0	8	0	8	6	9	68.67
保安里	0849	1	2	0	0	0	0	0	1	0	1	0	1	1	1	57.14
圳福里	0850	1	0	0	0	0	0	0	1	0	1	0	1	1	2	50.00
圳福里	0851	0	1	0	0	0	0	0	2	0	2	0	2	3	5	40.00
圳福里	0852	1	2	0	2	0	0	0	7	0	7	0	7	4	11	63.64
圳福里	0853	0	0	0	2	0	0	0	2	0	2	0	2	2	5	40.00
圳福里	0854	0	0	0	0	0	0	0	1	0	1	0	1	1	1	100.00
圳生里	0855	2	0	0	1	0	0	0	6	0	6	0	6	1	7	85.71
樹德里	0856	0	0	0	1	0	0	0	1	0	1	0	1	1	2	50.00
樹德里	0857	0	0	0	0	0	0	0	0	0	0	0	0	0	0	0.00
樹德里	0858	1	0	0	0	0	0	0	1	0	1	0	1	0	1	100.00

第8屆山地原住民立法委員選舉新北市候選人各投開票所得票數一覽表

投票日期：101年01月14日
 頁次：31

行政區別	村 里	投 開 票 所 別	各 候 選 人						有效 票數 A A=1+2+...N	無效 票數 B	投 票 數 C=A+B	已 領 未 投 票 數 D=E-C	發 出 票 數 E=C+D	用 廢 票 數 F	選 票 人 數 G=E+F	投 票 率 % H=C/G
			(1) 曾省男 民主進步黨	(2) 高金榮 無黨團結聯盟	(3) 邱文生 無	(4) 孔文吉 中國國民黨	(5) 瓦林斯·亞歷斯·阿利 親民黨	(6) 賴烏亮 中國國民黨								
	樹福里	0859	0	0	0	0	0	0	0	0	0	0	1	1	0.00	
	樹高里	0860	0	0	0	0	1	1	0	1	0	1	0	1	100.00	
	樹西里	0861	0	0	0	0	0	0	0	0	0	0	1	1	0.00	
	樹高里	0862	0	0	0	0	1	1	3	3	0	3	2	5	60.00	
	樹高里	0863	0	0	0	0	0	0	1	1	0	1	1	2	50.00	
	樹興里	0864	1	0	0	0	0	0	10	11	0	11	5	16	68.75	
	樹興里	0865	0	0	0	1	1	1	1	1	0	1	0	1	100.00	
	樹興里	0866	0	0	0	0	3	0	6	6	0	6	4	10	60.00	
	樹人里	0867	0	0	0	1	1	1	4	5	0	5	1	6	83.33	
	育英里	0868	0	0	0	0	0	0	0	0	0	0	0	0	0.00	
	育英里	0869	0	0	0	1	0	1	3	3	0	3	2	4	75.00	
	育英里	0870	2	0	0	0	0	0	2	2	0	2	1	3	66.67	
	樹南里	0871	0	0	0	0	0	0	4	4	0	4	2	6	66.67	
	樹南里	0872	0	0	0	0	0	0	1	1	0	1	1	2	50.00	
	樹南里	0873	0	0	0	0	0	0	1	1	0	1	1	2	50.00	
	坡河里	0874	0	0	0	0	0	0	1	1	0	1	1	2	100.00	
	樹北里	0875	1	0	0	0	0	0	1	1	0	1	1	2	100.00	
	樹北里	0876	0	0	0	1	1	0	1	1	0	1	1	2	50.00	
	彭福里	0877	0	0	1	1	0	0	3	3	0	3	3	8	37.50	
	彭福里	0878	0	2	0	2	0	0	4	4	0	4	4	5	80.00	
	彭福里	0879	0	0	0	0	0	1	1	1	0	1	1	6	16.67	
	和平里	0880	0	0	1	1	0	3	1	3	0	3	3	6	50.00	
	和平里	0881	0	0	0	1	1	2	2	2	0	2	0	2	100.00	
	和平里	0882	0	1	0	0	0	5	5	5	0	5	6	11	45.45	
	彭樂里	0883	0	0	0	1	1	2	2	2	0	2	2	4	50.00	
	彭樂里	0884	1	0	0	3	5	17	17	17	0	17	6	23	73.91	
	彭樂里	0885	0	0	0	1	1	2	2	2	0	2	3	5	40.00	
	彭樂里	0886	0	2	0	0	1	5	5	5	0	5	3	8	62.50	
	彭樂里	0887	0	0	0	0	2	2	2	2	0	2	1	3	66.67	

第8屆山地原住民立法委員選舉新北市候選人在各投開票所得票數一覽表

投票日期：101年01月14日
頁次：32

行政區別	村里	投開票所別	候選人						有效票數 A=1+2+...N	無效票數 B	投票數 C=A+B	已領未投票數 D=E-C	發出票數 E=C+D	用餘票數 F	選票人數 G=E+F	投票率 H=C/G
			(1) 曾智勇	(2) 高金榮 蔡梅	(3) 邱文生	(4) 孔文吉 中國國民黨	(5) 伍林·a·P 羅斯·a·I 親民黨	(6) 賴明·u·P 賴明·u·P 中國國民黨								
	彭厝里	08888	0	0	0	2	1	0	3	3	0	3	6	9	33.33	
	大同里	08889	1	3	0	0	0	0	4	4	0	4	1	5	80.00	
	大同里	08890	0	1	1	1	1	0	6	6	0	6	2	8	75.00	
	中華里	0891	2	0	0	0	1	0	5	5	0	5	4	9	55.56	
	中華里	0892	0	0	0	1	0	0	1	1	0	1	1	2	50.00	
	大埔里	0893	2	0	0	1	0	0	3	3	0	3	2	5	60.00	
	大埔里	0894	0	3	0	3	0	0	6	6	0	6	2	8	75.00	
	東昇里	0895	0	1	0	0	0	0	1	1	0	1	4	5	20.00	
	東昇里	0896	0	0	0	5	0	0	11	12	0	12	5	17	70.59	
	東陽里	0897	1	0	0	2	0	0	3	3	0	3	0	3	100.00	
	東陽里	0898	0	0	0	2	0	0	2	2	0	2	2	3	66.67	
	東陽里	0899	1	1	0	5	2	0	9	9	0	9	6	15	60.00	
	東陽里	0900	1	5	0	0	0	0	6	6	0	6	2	8	75.00	
	東陽里	0901	0	0	0	0	0	0	0	0	0	0	2	2	0.00	
	東山里	0902	0	0	0	1	0	0	1	1	0	1	2	3	33.33	
	東山里	0903	0	0	0	0	0	0	0	0	0	0	0	0	0.00	
	東山里	0904	0	2	0	1	0	0	3	3	0	3	1	4	75.00	
	山佳里	0905	0	0	0	1	0	0	1	1	0	1	1	1	100.00	
	山佳里	0906	0	1	0	5	0	0	6	7	0	7	1	8	87.50	
	中山里	0907	0	2	0	2	0	0	5	7	0	7	5	14	35.71	
	中山里	0908	2	1	0	2	0	0	8	8	0	8	4	12	66.67	
	樂山里	0909	0	0	0	1	1	0	2	2	0	2	2	4	50.00	
	樂山里	0910	0	1	0	0	0	0	1	1	0	1	1	2	50.00	
	樂山里	0911	0	1	0	0	1	1	3	3	0	3	4	10	30.00	
	柑園里	0912	0	0	0	1	0	0	2	2	0	2	1	3	66.67	
	柑園里	0913	0	0	0	0	0	0	0	0	0	0	0	0	0.00	
	柑園里	0914	0	0	0	0	0	0	0	0	0	0	0	0	0.00	
	西園里	0915	1	2	0	1	0	0	7	7	0	7	7	7	100.00	
	南園里	0916	0	1	0	0	0	0	3	3	0	3	1	4	75.00	

第8屆山地原住民立法委員選舉新北市候選人各投開票所得票數一覽表

投票日期：101年01月14日
 頁次：33

行政區別	村里	投開票所別	各條選入						有效票數 A=1+2+...+N	無效票數 B	投票數 C=A+B	已領未投票數 D=E-C	發出票數 E=C+D	用條票數 F	選票人數 G=E+F	投票率 H=C/G %
			(1) 曾智勇	(2) 高金榮 葉梅	(3) 邱文生	(4) 孔文吉	(5) 王林 S. a P R i e	(6) 賴 J i a r u r U q p e								
鶯歌區	南園里	0917	0	0	0	1	1	0	2	0	2	2	2	4	50.00	
	南園里	0918	0	1	0	1	1	0	3	0	3	3	0	3	100.00	
	南園里	0919	0	0	0	0	0	0	0	0	0	0	0	0	0.00	
	南園里	0920	0	0	0	1	3	0	4	0	4	4	2	6	66.67	
	南園里	0921	0	0	0	3	1	0	6	0	6	6	4	10	80.00	
	北園里	0922	0	0	0	1	1	2	3	0	3	0	3	3	100.00	
	北園里	0923	0	0	0	0	0	0	0	1	1	1	0	1	100.00	
	北園里	0924	19	65	6	77	39	80	286	5	291	0	291	179	470	61.91
	東德里	0925	1	0	0	0	0	0	1	0	1	0	1	1	1	100.00
	北德里	0926	0	1	0	0	0	0	1	0	1	0	1	1	2	50.00
	北德里	0927	0	0	0	2	0	4	6	6	6	0	6	5	11	54.55
	西德里	0928	0	2	0	0	0	0	3	0	3	0	3	3	6	50.00
	西德里	0929	1	0	0	1	0	0	2	0	2	0	2	2	2	100.00
	中德里	0930	0	0	0	2	0	0	2	0	2	0	2	2	2	100.00
	南德里	0931	0	1	0	1	0	0	2	0	2	0	2	2	4	50.00
	南德里	0932	0	1	0	0	0	0	1	0	1	0	1	1	10	10.00
南德里	0933	1	1	0	0	0	0	1	0	1	0	1	9	9	66.67	
建園里	0934	2	1	2	0	2	2	6	0	6	0	6	3	9	66.67	
建園里	0935	0	6	0	9	3	2	11	1	12	0	12	11	23	52.17	
建園里	0936	0	2	0	4	2	2	20	0	20	0	20	8	28	71.43	
二甲里	0937	0	1	0	0	0	1	11	0	11	0	11	6	17	64.71	
二德里	0938	0	3	0	2	0	3	2	2	2	0	2	1	3	66.67	
二德里	0939	0	0	0	2	0	1	10	0	10	0	10	2	12	83.33	
二德里	0940	0	0	0	0	0	0	0	0	0	0	0	4	5	20.00	
二德里	0941	0	0	0	0	0	0	1	0	1	0	1	1	1	100.00	
尖山里	0942	0	1	0	0	0	0	1	0	1	0	1	1	2	50.00	
尖山里	0943	0	10	0	0	0	0	10	0	10	0	10	3	13	76.92	
尖山里	0944	1	7	0	3	0	2	16	0	16	0	16	14	30	53.33	

第8屆山地區原住民立法委員選舉新北市候選人各投開票所得票數一覽表

投票日期：101年01月14日
 頁次：34

行政區別	村里	投開票所別	候選人								有效票數 A=1+2+...+N	無效票數 B	投票數 C=A+B	已領未投票數 D=E-C	發出票數 E=C+D	用紙票數 F	選票人數 G=E+F	投票率 H=C/G %
			(1) 曾智勇	(2) 高金素梅	(3) 邱文生	(4) 孔文吉	(5) 瓦林斯·亞歷山大·佩爾	(6) 簡嘉明·魏	(7) 中國國民黨	(8) 中國國民黨								
板橋區	南靖里	0945	0	0	0	2	0	0	0	0	2	0	2	0	2	0	2	100.00
	南靖里	0946	1	0	0	1	0	0	0	0	2	0	2	0	2	1	3	66.67
	南靖里	0947	0	0	0	0	0	0	0	0	3	0	3	0	3	0	3	100.00
	同慶里	0948	0	1	0	0	0	0	0	0	1	0	1	0	1	0	1	100.00
	永昌里	0949	0	0	0	5	3	3	0	0	12	0	12	0	12	16	28	42.86
	永昌里	0950	1	0	0	1	1	1	0	0	4	1	5	0	5	0	5	100.00
	永昌里	0951	0	0	0	3	0	0	0	0	10	0	10	0	10	4	14	71.43
	永昌里	0952	0	0	0	4	0	0	0	0	5	0	5	0	5	1	6	83.33
	永昌里	0953	0	1	0	3	0	0	0	0	6	0	6	0	6	3	9	66.67
	永吉里	0954	0	0	0	0	1	1	0	0	3	0	3	0	3	2	5	60.00
	永吉里	0955	3	0	0	2	0	0	0	0	9	0	9	0	9	5	14	64.29
	永吉里	0956	0	0	0	0	1	0	0	0	3	0	3	0	3	6	9	33.33
	永吉里	0957	0	0	0	0	0	0	0	0	1	0	1	0	1	0	1	100.00
	永吉里	0958	0	0	0	0	0	0	0	0	5	1	6	0	6	8	75.00	
	永吉里	0959	0	0	0	0	0	0	0	0	3	0	3	0	3	3	100.00	
	永吉里	0960	0	0	0	2	0	0	0	0	2	0	2	0	2	2	6	33.33
永吉里	0961	0	2	0	1	5	0	0	0	8	0	8	0	8	3	11	72.73	
永吉里	0962	0	2	1	0	2	0	0	0	7	0	7	0	7	4	11	63.64	
永吉里	0963	1	1	0	5	4	0	0	0	13	0	13	0	13	1	14	92.86	
永吉里	0964	2	3	0	2	1	0	0	0	7	0	7	0	7	0	7	100.00	
永吉里	0965	1	1	0	2	1	0	0	0	5	0	5	0	5	4	9	55.56	
永吉里	0966	0	0	0	3	1	0	0	0	13	0	13	0	13	9	22	59.09	
永吉里	0967	1	0	0	7	3	0	0	0	15	0	15	0	15	3	18	83.33	
永吉里	0968	3	5	0	0	0	0	0	0	11	0	11	0	11	5	16	68.75	
永吉里	0969	0	2	0	5	0	0	0	0	14	0	14	0	14	8	23	65.22	
永吉里	0970	0	2	0	1	0	0	0	0	3	0	3	0	3	1	4	75.00	
永吉里	0971	1	2	0	2	2	0	0	0	10	0	10	0	10	8	18	55.56	
永吉里	0972	0	0	0	0	0	0	0	0	0	0	0	0	0	0	0	0.00	
永吉里	0972	33	94	10	127	52	71	0	0	387	11	398	0	398	256	654	60.86	

第8屆山地原住民立法委員選舉新北市候選人在各投開票所得票數一覽表

投票日期：101年01月14日
頁次：35

行政區別	村里	投開票所別	候選人						A 有效票數 A=1+2+...N	B 無效票數	C 投票數 C=A+B	D 已領未投票數 D=E-C	E 發出票數 E=C+D	F 用餘票數	G 選票人數 G=E+F	H 投票率 H=C/G
			(1) 曾智勇 民主進步黨	(2) 高金素梅 無黨團結聯盟	(3) 邱文生 無	(4) 孔文吉 中國國民黨	(5) 瓦林·Siri 瓦林·Siri Pele 蘇氏黨	(6) 藍明·Ujara 藍明·Ujara Ujara 中國國民黨								
	留侯里	09773	0	0	0	0	0	0	0	0	0	0	1	1	0.00	
	流芳里	09774	0	0	0	0	0	0	0	0	0	0	0	0	0.00	
	赤石里	09775	0	0	0	0	0	0	0	0	0	0	0	0	0.00	
	青托秀里	09776	0	0	0	0	0	0	0	0	0	0	1	1	0.00	
	把秀里	09777	0	0	0	0	0	0	0	0	0	0	0	0	0.00	
	油興里	09778	0	0	0	0	0	0	0	0	0	0	0	0	0.00	
	油興里	09779	0	0	0	0	0	0	0	0	0	0	0	0	0.00	
	油興里	09800	0	0	0	0	0	0	0	0	0	0	0	0	0.00	
	油興里	09801	0	0	0	0	0	0	0	0	0	0	0	0	0.00	
	油興里	09811	0	0	0	0	0	0	0	0	0	0	0	0	0.00	
	油興里	09822	0	0	0	0	0	0	0	0	0	0	0	0	0.00	
	油興里	09833	0	0	0	0	0	0	0	0	0	0	0	0	0.00	
	新興里	09834	1	1	0	0	0	0	0	0	0	0	1	1	75.00	
	社後里	09855	1	0	0	0	0	0	0	0	0	0	3	4	25.00	
	社後里	09866	0	0	0	0	0	0	0	0	0	0	1	1	0.00	
	社後里	09877	0	0	0	0	0	0	0	0	0	0	0	0	0.00	
	社後里	09888	1	0	0	0	0	0	0	0	0	0	0	0	0.00	
	香社里	09889	0	0	0	0	0	0	0	0	0	0	0	0	0.00	
	香社里	09900	0	0	0	0	0	0	0	0	0	0	0	0	0.00	
	香社里	09901	0	0	0	0	0	0	0	0	0	0	0	0	0.00	
	香社里	09912	0	0	0	0	0	0	0	0	0	0	0	0	0.00	
	香社里	09933	0	0	0	0	0	0	0	0	0	0	0	0	0.00	
	香社里	09934	0	0	0	0	0	0	0	0	0	0	0	0	0.00	
	中正里	09945	0	0	0	0	0	0	0	0	0	0	0	0	0.00	
	中正里	09956	0	0	0	0	0	0	0	0	0	0	0	0	0.00	
	中正里	08977	0	0	0	0	0	0	0	0	0	0	0	0	0.00	
	自強里	08998	0	0	0	0	0	0	0	0	0	0	0	0	0.00	
	自強里	08999	0	0	0	0	0	0	0	0	0	0	0	0	0.00	
	自強里	10000	0	2	0	0	0	0	0	0	0	0	2	2	100.00	
	自強里	10001	0	0	0	0	0	0	0	0	0	0	0	0	0.00	

編造單位：新北市選舉委員會
列印日期：101年01月14日 21:58:16

第8屆山地原住民立法委員選舉新北市候選人各投開票所得票數一覽表

投票日期：101年01月14日
 頁次：36

行政區別	村里	投開票所別	候選人						有效票數 A=1+2+...+N	無效票數 B	投票數 C=A+B	已領未投票數 D=E-C	發出票數 E=C+D	用餘票數 F	選舉人數 G=E+F	投票率 H=C/G
			(1) 增智勇 民主進步黨	(2) 高金素梅 無黨團結聯盟	(3) 邱文生 無	(4) 孔文吉 中國國民黨	(5) 瓦歷斯·阿匹 原民黨	(6) 簡良宇 明·Ujpe 中國國民黨								
自立里		1002	0	0	0	0	0	0	0	0	0	0	1	1	0.00	
光華里		1003	0	0	0	1	0	0	1	1	0	1	1	2	50.00	
光華里		1004	0	0	0	0	0	0	0	0	0	0	0	0	0.00	
光華里		1005	0	0	0	0	0	0	0	0	0	0	1	1	0.00	
光華里		1006	0	0	0	0	0	0	0	0	0	0	0	0	0.00	
國光里		1007	0	0	0	1	0	0	1	1	0	1	0	1	100.00	
國光里		1008	0	0	0	0	0	0	0	0	0	1	1	2	50.00	
國光里		1009	0	0	0	1	1	1	1	2	0	2	2	3	66.67	
港尾里		1010	0	0	0	0	0	0	0	0	0	0	2	2	0.00	
港尾里		1011	0	0	0	0	0	0	0	0	0	0	0	0	0.00	
新生里		1012	0	1	0	1	0	0	2	2	0	2	0	2	100.00	
新生里		1013	0	0	0	0	0	0	0	0	0	0	0	0	0.00	
新生里		1014	0	3	0	0	0	0	3	3	0	3	1	4	75.00	
金華里		1015	0	1	0	0	0	0	1	1	0	1	1	2	50.00	
金華里		1016	0	1	0	0	0	0	1	1	0	1	0	1	100.00	
金華里		1017	0	0	0	1	0	0	1	1	0	1	1	2	50.00	
港德里		1018	0	0	0	0	0	0	0	0	0	0	1	1	0.00	
港德里		1019	0	0	0	0	0	0	0	0	0	0	1	1	0.00	
港德里		1020	0	0	0	0	2	0	2	2	0	2	1	3	75.00	
港德里		1021	0	0	0	0	0	0	0	0	0	0	1	1	0.00	
民權里		1022	0	0	0	0	0	0	0	0	0	0	2	2	50.00	
民權里		1023	0	0	0	1	1	1	2	2	0	2	0	2	0.00	
民安里		1024	0	0	0	1	0	0	1	1	0	1	1	2	50.00	
民安里		1025	0	0	0	0	0	0	0	0	0	0	1	1	100.00	
建國里		1026	0	0	0	0	0	0	0	0	0	0	0	0	0.00	
建國里		1027	0	0	0	0	1	0	1	1	0	1	3	5	60.00	
建國里		1028	0	0	0	0	0	0	0	0	0	0	2	2	0.00	
溪生里		1029	0	0	0	0	0	0	0	0	0	0	0	0	0.00	
溪生里		1030	1	0	0	0	0	0	1	1	0	1	1	2	50.00	

編造單位：新北市選舉委員會
 列印日期：101年01月14日 21:58:16

第8屆山地原住民立法委員選舉新北市候選人各投開票所得票數一覽表

投票日期：101年01月14日
頁次：37

行政區別	村里別	投票所別	各候選人得票情形						有效票數 A=1+2+...+N	無效票數 B	投票數 C=A+B	已領未投票數 D=E-C	發出票數 E=C+D	用餘票數 F	選舉人數 G=E+F	投票率 H=C/G %
			(1) 曾智勇	(2) 高金榮 蔡梅	(3) 邱文生	(4) 孔文吉	(5) 五林S. T. J. 吳P. a. l. e 耀民家	(6) 簡J. i. a. y 明. u. p. e 中國國民黨								
江翠里	漢生里	1031	0	1	1	0	0	3	0	3	0	3	1	4	75.00	
	公館里	1032	0	0	0	0	0	0	0	0	0	0	0	0	0.00	
	公柳里	1033	0	0	0	0	0	0	0	0	0	0	0	0	0.00	
	公柳里	1034	0	0	0	2	0	2	0	2	0	2	1	3	66.67	
	新民里	1035	0	0	0	0	0	0	0	0	0	0	0	0	0.00	
	新民里	1036	0	1	0	0	0	1	1	0	1	0	1	1	100.00	
	新福里	1037	0	1	0	0	0	1	2	0	2	0	2	4	50.00	
	新福里	1038	0	0	0	0	0	0	0	0	0	0	0	0	0.00	
	新福里	1039	0	0	0	0	0	0	0	0	0	0	0	0	0.00	
	李福里	1040	0	0	0	0	0	0	0	0	0	0	0	0	0.00	
	李福里	1041	0	0	0	0	1	1	1	0	1	0	1	1	100.00	
	文德里	1042	0	0	0	0	0	0	0	0	0	0	0	0	0.00	
	文德里	1043	0	0	0	0	0	0	0	0	0	0	0	0	0.00	
	志誠里	1044	0	0	0	1	0	1	1	0	1	0	1	1	50.00	
	志誠里	1045	0	0	0	2	0	2	0	2	0	0	2	3	66.67	
陽明里	1046	0	0	0	0	0	0	0	0	0	0	0	0	0.00		
陽明里	1047	0	0	0	0	0	0	0	0	0	0	0	0	0.00		
百壽里	1048	0	0	0	0	0	0	0	0	0	0	0	0	0.00		
百壽里	1049	0	0	0	0	0	0	0	0	0	0	0	0	0.00		
介壽里	1050	0	0	0	3	0	3	0	3	0	0	3	3	100.00		
介壽里	1051	0	0	0	0	0	0	0	0	0	0	0	0	0.00		
新埔里	1052	0	0	0	0	1	1	1	0	1	0	1	1	100.00		
新埔里	1053	0	0	0	0	0	0	0	0	0	0	0	0	0.00		
華江里	1054	0	0	0	0	0	0	0	0	0	0	0	0	0.00		
華江里	1055	0	0	0	1	0	1	2	0	2	0	3	5	60.00		
華江里	1056	0	0	0	0	0	0	0	0	0	0	0	0	0.00		
江翠里	1057	1	0	0	0	0	0	1	0	1	0	1	2	50.00		
江翠里	1058	1	0	0	0	0	0	1	0	1	0	1	1	100.00		
江翠里	1059	0	0	0	0	0	0	0	0	0	0	0	0	0.00		

行政區別	村 里	投 開 票 所 別	各 候 選 人						有效 票數 A A=1+2+...N	無 效 票 數 B	投 票 數 C C=A+B	已 領 未 投 票 數 D D=E-C	發 出 票 數 E E=C+D	用 途 票 數 F	選 票 人 數 G G=B+F	投 票 率 H H=C/G %
			(1) 曾 智 勇	(2) 高 金 素 梅	(3) 邱 文 生	(4) 孔 文 吉	(5) 瓦 林 斯 頓 貝 廉 氏 黨	(6) 隨 興 明 · 邱 國 民 黨								
	純翠里	1060	0	0	0	0	0	1	1	2	0	2	3	5	40.00	
	純翠里	1061	1	1	0	2	1	1	5	0	0	5	0	5	100.00	
	純翠里	1062	0	0	0	0	0	0	1	1	0	1	0	1	100.00	
	溪頭里	1063	0	0	0	0	1	1	1	1	0	1	3	4	25.00	
	溪頭里	1064	0	0	0	0	0	0	0	0	0	0	1	1	0.00	
	溪頭里	1065	0	0	0	0	2	2	2	2	0	2	1	3	66.67	
	溪頭里	1066	0	0	0	0	0	0	0	0	0	0	1	1	0.00	
	聯翠里	1067	0	0	0	1	0	0	1	1	0	1	0	1	100.00	
	聯翠里	1068	0	0	0	0	0	0	0	0	0	0	0	0	0.00	
	聯翠里	1069	0	1	0	0	0	0	1	1	0	1	1	2	50.00	
	文化里	1070	1	1	0	0	0	0	2	2	0	2	0	2	100.00	
	文化里	1071	0	0	0	2	0	1	3	0	0	3	0	3	100.00	
	宏翠里	1072	0	0	0	0	0	0	0	0	0	0	0	0	0.00	
	宏翠里	1073	0	1	1	2	0	0	4	0	0	4	1	5	80.00	
	仁翠里	1074	0	0	0	0	0	0	0	0	0	0	0	0	0.00	
	仁翠里	1075	0	0	0	0	0	0	0	0	0	0	1	1	0.00	
	新翠里	1076	0	1	0	0	0	0	1	1	0	1	1	2	50.00	
	新翠里	1077	0	0	0	0	0	0	0	0	0	0	0	0	0.00	
	新翠里	1078	0	0	0	1	1	1	2	0	0	2	0	2	100.00	
	新翠里	1079	0	0	0	0	0	1	1	1	0	1	1	1	100.00	
	新翠里	1080	0	0	0	0	0	0	0	0	0	0	0	0	0.00	
	新翠里	1081	0	1	0	1	0	0	2	2	0	2	0	2	100.00	
	新翠里	1082	0	0	0	0	0	0	0	0	0	0	0	0	0.00	
	新翠里	1083	0	0	0	0	0	0	0	0	0	0	0	0	0.00	
	吉翠里	1084	0	0	0	0	0	0	0	0	0	0	0	0	0.00	
	吉翠里	1085	0	0	0	0	0	0	0	0	0	0	1	1	0.00	
	後翠里	1086	0	0	0	1	1	1	2	2	0	2	2	4	50.00	
	後翠里	1087	0	1	0	0	0	0	3	3	0	3	1	4	75.00	
	後翠里	1088	0	0	0	0	0	0	2	2	0	2	1	3	66.67	

第8屆山地原住民立法委員選舉新北市候選人各投開票所得票數一覽表

投票日期：101年01月14日
 頁次：39

行政區別	村 里 別	投 開 票 所 別	各 候 選 人 得 票 情 形						有效票數 A A=1+2+...N	無效票數 B	投票數 C C=A+B	已領未投票數 D D=E-C	發出票數 E E=C+D	用餘票數 F	選舉人數 G G=E+F	投票率 H H=C/G
			(1) 曾智勇	(2) 高金素梅	(3) 邱文生	(4) 孔文吉	(5) 瓦拉士·亞歷斯·貝利	(6) 簡明·拉雅·烏培								
	燒翠里	1089	0	0	0	0	0	0	0	0	0	0	0	0	0	0.00
	新海里	1090	0	0	0	0	0	0	0	0	0	0	0	0	0.00	
	新海里	1091	0	0	0	0	0	0	0	0	0	0	0	0	0.00	
	新海里	1092	0	0	0	0	0	0	0	0	0	0	0	0	0.00	
	新海里	1093	0	0	0	0	0	0	0	0	0	0	0	0	0.00	
	新海里	1094	0	0	0	0	0	0	0	0	0	0	0	0	0.00	
	新海里	1095	0	0	0	0	0	0	0	0	0	0	0	0	0.00	
	明翠里	1096	0	0	0	0	0	0	0	0	0	0	0	0	0.00	
	明翠里	1097	0	0	0	0	0	0	0	0	0	0	0	0	0.00	
	明翠里	1098	0	0	0	0	0	0	0	0	0	0	0	0	0.00	
	明翠里	1099	0	0	0	0	0	0	0	0	0	0	0	0	0.00	
	松翠里	1100	0	0	0	0	0	0	0	0	0	0	0	0	0.00	
	松翠里	1101	0	0	0	0	0	0	0	0	0	0	0	0	0.00	
	松翠里	1102	0	0	0	0	0	0	0	0	0	0	0	0	0.00	
	松翠里	1103	0	0	0	0	0	0	0	0	0	0	0	0	0.00	
	松翠里	1104	0	0	0	0	0	0	0	0	0	0	0	0	0.00	
	龍翠里	1105	0	0	0	0	0	0	0	0	0	0	0	0	0.00	
	龍翠里	1106	0	0	0	0	0	0	0	0	0	0	0	0	0.00	
	松柏里	1107	0	0	0	0	0	0	0	0	0	0	0	0	0.00	
	松柏里	1108	0	0	0	0	0	0	0	0	0	0	0	0	0.00	
	翠翠里	1109	0	0	0	0	0	0	0	0	0	0	0	0	0.00	
	翠翠里	1110	0	0	0	0	0	0	0	0	0	0	0	0	0.00	
	宮光里	1111	0	0	0	0	0	0	0	0	0	0	0	0	0.00	
	宮光里	1112	0	0	0	0	0	0	0	0	0	0	0	0	0.00	
	志翠里	1113	0	0	0	0	0	0	0	0	0	0	0	0	0.00	
	志翠里	1114	0	0	0	0	0	0	0	0	0	0	0	0	0.00	
	志翠里	1115	1	0	0	0	0	0	0	0	0	0	0	0	100.00	
	志翠里	1116	0	0	0	0	0	0	0	0	0	0	0	0	100.00	
	志翠里	1117	0	0	0	0	0	0	0	0	0	0	0	0	100.00	

第8屆山地原住民立法委員選舉新北市候選人各投開票所得票數一覽表

投票日期：101年01月14日
 頁次：40

行政區別	村 里	投 開 票 所 別	各 候 選 人 得 票 情 形						有效票數 A=1+2+...N	無效票數 B	投票數 C=A+B	已領去投票數 D=E-C	發出票數 E=C+D	用餘票數 F	選票人數 G=B+F	投票率 H=C/G
			(1) 普 智 男	(2) 高 金 榮 梅	(3) 邱 文 生	(4) 孔 文 吉	(5) 五 林 斯 廷 Stinson, Riley	(6) 簡 榮 明 Jiang, Uqpe								
觀翠里	別	1118	0	0	0	0	0	0	0	0	0	0	0	0	0	0.00
觀翠里		1119	0	0	0	0	0	0	0	0	0	0	0	0	0	0.00
文聖里		1120	0	0	1	1	0	0	0	2	0	2	2	1	3	66.67
文聖里		1121	0	0	1	0	0	0	0	2	0	2	2	3	5	40.00
文聖里		1122	0	0	0	0	0	0	0	0	0	0	0	0	0	0.00
文聖里		1123	0	0	0	0	0	0	0	0	0	0	0	0	0	0.00
文翠里		1124	0	0	0	0	0	0	0	0	0	0	0	0	0	0.00
青翠里		1125	0	0	0	0	0	0	0	0	0	0	0	1	1	0.00
青翠里		1126	0	0	0	0	0	0	0	0	0	0	0	0	0	0.00
青翠里		1127	0	0	0	0	0	0	0	3	0	3	3	0	3	100.00
檳翠里		1128	0	0	0	0	0	0	0	0	0	0	0	0	0	0.00
檳翠里		1129	0	0	0	1	1	1	0	1	0	1	1	0	1	100.00
福翠里		1130	0	0	0	0	0	0	0	0	0	0	0	1	1	0.00
港霄里		1131	0	0	0	1	1	1	0	2	0	2	2	1	3	66.67
港霄里		1132	3	1	0	0	0	1	1	5	0	5	5	1	6	83.33
港霄里		1133	1	0	0	0	0	0	0	1	0	1	1	3	4	25.00
港霄里		1134	0	0	0	0	0	0	0	0	0	0	0	1	1	0.00
坤乾里		1135	0	0	0	1	1	0	0	1	0	1	1	0	1	100.00
坤乾里		1136	0	0	0	0	0	0	0	0	0	0	0	0	0	0.00
莊敬里		1137	0	0	1	0	0	0	0	1	0	1	1	0	1	100.00
莊敬里		1138	1	0	0	0	0	0	0	1	0	1	1	0	1	100.00
永安里		1139	0	0	1	1	0	0	0	3	0	3	3	1	4	75.00
永安里		1140	0	0	0	0	0	0	0	0	0	0	0	2	2	0.00
振興里		1141	1	0	0	0	0	0	0	4	0	4	4	0	4	100.00
振興里		1142	0	0	0	0	0	0	0	0	0	0	0	0	0	0.00
振興里		1143	0	0	0	0	0	0	0	0	0	0	0	2	2	0.00
振興里		1144	0	0	0	0	0	0	0	4	0	4	4	4	8	50.00
振興里		1145	0	0	0	0	0	0	0	1	0	1	1	1	2	50.00
振興里		1146	1	1	0	0	0	0	0	2	0	2	2	1	3	66.67

第8屆山地原住民立法委員選舉新北市候選人在各投開票所得票數一覽表

投票日期：101年01月14日
 頁次：41

行政區別	村 里 別	投 票 所 別	各 候 選 人				得 票 情 形				有效票數 A A=1+2+...+N	無效票數 B	投票數 C=A+B	已領未投票數 D=E-C	發出票數 E=C+D	用餘票數 F	選票人數 G=B+F	投票率 H %
			(1) 曾智男 民主進步黨	(2) 高金素梅 無黨團結聯盟	(3) 邱文生 無	(4) 孔文吉 中國國民黨	(5) 瓦林斯·雷伊 瓦林斯·雷伊 親民黨	(6) 趙嘉祥 趙嘉祥 中國國民黨										
	光復里	1147	0	0	0	0	0	0	0	0	0	0	0	0	0	1	1	0.00
	光復里	1148	0	0	0	0	0	0	0	0	0	0	0	0	0	1	1	0.00
	埔兜里	1149	0	1	0	0	0	0	0	0	0	0	0	0	1	1	50.00	
	埔兜里	1150	0	0	0	0	0	0	0	0	0	0	0	0	3	3	0.00	
	埔兜里	1151	0	1	0	0	0	0	0	0	0	0	0	0	0	1	1	100.00
	埔兜里	1152	0	0	0	0	0	0	0	0	0	0	0	0	0	1	1	0.00
	富貴里	1153	0	0	0	0	0	0	0	0	0	0	0	0	0	0	0	0.00
	富貴里	1154	0	0	0	0	0	0	0	0	0	0	0	0	0	0	0	0.00
	富貴里	1154	0	0	0	0	0	0	0	0	0	0	0	0	0	0	0	0.00
	長壽里	1155	0	0	0	0	0	0	0	0	0	0	0	0	2	2	50.00	
	長壽里	1156	0	0	0	0	0	0	0	0	0	0	0	0	3	3	100.00	
	長壽里	1156	0	0	0	0	0	0	0	0	0	0	0	0	0	0	0.00	
	福壽里	1157	0	0	0	0	0	0	0	0	0	0	0	0	3	3	100.00	
	福壽里	1158	0	1	0	1	0	0	0	0	0	0	0	0	1	1	100.00	
	居仁里	1159	0	0	0	0	0	0	0	0	0	0	0	0	0	0	0.00	
	居仁里	1160	0	0	0	0	0	0	0	0	0	0	0	0	0	0	0.00	
	海山里	1161	0	0	0	0	0	0	0	0	0	0	0	0	0	0	0.00	
	海山里	1162	0	0	0	0	0	0	0	0	0	0	0	0	0	0	0.00	
	海山里	1163	0	0	0	0	0	0	0	0	0	0	0	0	1	1	100.00	
	海山里	1164	0	0	0	0	0	0	0	0	0	0	0	0	0	0	0.00	
	海山里	1165	0	0	0	0	0	0	0	0	0	0	0	0	0	0	0.00	
	九如里	1166	2	0	0	0	0	0	0	0	0	0	0	0	2	2	100.00	
	九如里	1167	0	0	0	0	0	0	0	0	0	0	0	0	2	2	100.00	
	正泰里	1168	0	0	0	0	0	0	0	0	0	0	0	0	0	0	0.00	
	正泰里	1169	0	0	0	0	0	0	0	0	0	0	0	0	0	0	0.00	
	正泰里	1170	0	0	0	0	0	0	0	0	0	0	0	0	2	2	50.00	
	五光里	1171	0	0	0	0	0	0	0	0	0	0	0	0	1	1	50.00	
	五光里	1172	0	0	0	0	0	0	0	0	0	0	0	0	1	1	50.00	
	五光里	1173	0	0	0	0	0	0	0	0	0	0	0	0	0	0	0.00	
	光仁里	1174	0	0	0	0	0	0	0	0	0	0	0	0	1	1	0.00	
	光仁里	1175	0	0	0	0	0	0	0	0	0	0	0	0	0	0	0.00	

編造單位：新北市選舉委員會
 列印日期：101年01月14日 21:58:16

第8屆山地原住民主立法委員選舉新北市候選人在各投開票所得票數一覽表

投票日期：101年01月14日
頁次：4/2

行政區別	村 里	投 開 票 所 別	各 候 選 人 得 票 情 形						有效 票數 A=1+2+...+N	無效 票數 B	投 票 數 C=A+B	已 領 未 投 票 數 D=E-C	發 出 票 數 E=C+D	用 餘 票 數 F	選 票 人 數 G=B+F	投 票 率 % H=C/G
			(1) 曾 智 勇	(2) 高 金 素 梅	(3) 邱 文 生	(4) 孔 文 吉	(5) 瓦 林 S· P 里 爾 氏 黨	(6) 簡 明 · U Q 氏 黨								
	雙五里	1176	2	0	0	0	0	0	0	2	0	2	1	3	66.67	
	廣新里	1177	0	0	0	0	0	0	0	0	0	0	0	0	0.00	
	廣新里	1178	0	0	0	0	0	0	0	0	0	0	0	0	0.00	
	廣新里	1179	0	0	0	1	0	0	0	1	0	1	0	1	100.00	
	深丘里	1180	0	0	0	0	0	0	0	0	0	0	0	0	0.00	
	深丘里	1181	0	0	0	0	0	0	0	0	0	0	0	0	0.00	
	深丘里	1182	0	0	0	1	0	0	0	1	0	1	0	1	100.00	
	深丘里	1183	0	0	0	0	0	0	0	0	0	0	0	0	0.00	
	香丘里	1184	0	1	0	0	0	1	0	2	0	2	1	3	66.67	
	香丘里	1185	0	0	0	0	0	0	0	0	0	0	0	0	0.00	
	香丘里	1186	0	0	0	0	0	0	0	0	0	0	0	0	0.00	
	西安里	1187	0	0	0	2	0	0	0	2	0	2	0	2	100.00	
	西安里	1188	0	0	0	0	1	0	0	1	0	1	0	1	100.00	
	東丘里	1189	0	0	0	0	0	0	0	0	0	0	0	0	0.00	
	東丘里	1190	0	0	0	0	0	0	0	0	0	0	0	0	0.00	
	東丘里	1191	0	0	0	0	0	1	0	1	0	1	1	2	50.00	
	東丘里	1192	1	0	0	0	0	0	0	2	0	2	1	3	66.67	
	民生里	1193	0	0	0	0	0	0	0	0	0	0	0	0	0.00	
	長安里	1194	0	0	0	0	0	0	0	0	0	0	0	0	0.00	
	長安里	1195	0	2	0	0	0	0	0	2	0	2	2	4	50.00	
	長安里	1196	1	0	0	1	0	0	0	3	0	3	10	13	23.08	
	美安里	1197	0	0	0	0	0	0	0	0	0	0	0	0	0.00	
	美安里	1198	0	0	0	0	0	0	0	0	0	0	0	0	0.00	
	美安里	1199	0	0	0	0	0	0	0	0	0	0	1	1	100.00	
	福祿里	1200	0	0	0	0	0	0	0	0	0	0	0	0	0.00	
	福祿里	1201	0	0	0	0	0	0	0	0	0	0	1	1	100.00	
	福祿里	1202	1	0	0	0	0	0	0	1	0	1	0	1	100.00	
	福祿里	1203	0	1	0	0	0	0	0	1	0	1	0	1	100.00	
	民族里	1204	0	0	0	0	0	0	0	0	0	0	0	0	0.00	

編造單位：新北市選舉委員會
列印日期：101年01月14日 21:58:16

第8屆山地原住民立法委員選舉新北市候選人各投開票所得票數一覽表

投票日期：101年01月14日
頁次：4/8

行政區別	村 別	投 開 票 所 別	各 候 選 人 得 票 情 形						有效票數 A=1+2+...+N	無效票數 B	投票數 C=A+B	已領未投票數 D=E-C	發出票數 E=C+D	用標票數 F	選舉人數 G=B+F	投票率 H=C/G %
			(1) 曾智勇	(2) 高金春 梅	(3) 邱文生	(4) 孔文吉 中國國民黨	(5) 吳勝平 '81 員 職 民 黨	(6) 簡良宜 明 '09 U Q D P E 中國國民黨								
民族里	民族里	1205	0	2	0	0	0	0	0	2	0	2	1	3	66.67	
國泰里	國泰里	1206	0	0	0	1	0	0	0	1	0	1	1	2	50.00	
後埔里	後埔里	1207	0	0	0	1	0	0	0	1	0	1	2	33.33		
後埔里	後埔里	1208	0	1	0	0	1	0	0	2	0	2	2	4	50.00	
後埔里	後埔里	1209	0	0	0	0	0	0	0	0	0	0	2	2	0.00	
瑞德里	瑞德里	1210	0	0	0	0	0	1	0	1	0	1	1	2	50.00	
瑞德里	瑞德里	1211	0	0	0	1	0	0	0	1	0	1	1	1	100.00	
瑞德里	瑞德里	1212	0	0	0	0	0	0	0	0	0	0	0	0	0.00	
茶星里	茶星里	1213	0	0	0	0	0	0	0	0	0	0	0	0	0.00	
茶星里	茶星里	1214	0	0	0	0	0	0	0	0	0	0	0	0	0.00	
茶星里	茶星里	1215	0	1	0	1	0	0	0	2	0	2	0	2	100.00	
瑞德里	瑞德里	1216	0	0	0	0	0	0	0	0	0	0	0	0	0.00	
瑞德里	瑞德里	1217	0	0	0	1	0	0	0	1	0	1	0	1	100.00	
瑞德里	瑞德里	1218	0	0	0	0	0	0	0	0	0	0	0	0	0.00	
瑞德里	瑞德里	1219	0	0	0	0	0	0	0	0	0	0	0	0	0.00	
瑞德里	瑞德里	1220	0	0	0	0	0	0	0	0	0	0	0	0	0.00	
瑞德里	瑞德里	1221	0	0	0	0	0	0	0	0	0	0	1	1	0.00	
瑞德里	瑞德里	1222	1	0	0	0	0	0	0	1	0	1	1	3	33.33	
大豐里	大豐里	1223	0	5	0	2	0	0	0	9	0	9	3	12	75.00	
大豐里	大豐里	1224	0	0	0	0	0	0	0	0	0	0	0	0	0.00	
大豐里	大豐里	1225	0	2	0	1	0	0	0	4	0	4	0	4	100.00	
大豐里	大豐里	1226	0	0	0	0	0	0	0	3	0	3	1	4	75.00	
重慶里	重慶里	1227	0	0	0	0	0	0	0	0	0	0	0	0	0.00	
重慶里	重慶里	1228	0	0	0	0	0	0	0	0	0	0	1	1	50.00	
重慶里	重慶里	1229	0	0	0	0	0	0	0	0	0	0	0	0	0.00	
重慶里	重慶里	1230	1	0	0	0	0	0	0	3	0	3	2	5	60.00	
重慶里	重慶里	1231	0	0	0	0	0	0	0	2	0	2	0	2	100.00	
重慶里	重慶里	1232	0	0	0	0	0	0	0	1	0	1	0	1	100.00	
重慶里	重慶里	1233	0	0	0	0	0	0	0	0	0	0	1	1	0.00	

編造單位：新北市選舉委員會
列印日期：101年01月14日 21:58:16

第8屆山地原住民立法委員選舉新北市候選人各投開票所得票數一覽表

投票日期：101年01月14日
頁次：44

行政區別	村 里	投 開 票 所 別	各 候 選 人						得 票 情 形	A 有效票數	B 無效票數	C 投票數	D 已領未投票數	E 發出票數	F 用餘票數	G 選舉人數	H 投票率 %
			(1) 曾 智 勇	(2) 高 念 梅	(3) 邱 文 生	(4) 孔 文 吉	(5) 瓦 林 斯 尼 亞 斯 瓦 拉 皮 兒 脫 民 家	(6) 簡 嘉 明 瓦 拉 皮 兒 脫 民 家									
	和平里	1234	0	3	0	0	0	0	0	0	3	0	0	3	2	5	60.00
	和平里	1235	0	0	0	0	0	0	0	0	2	0	0	2	2	4	50.00
	廣福里	1236	0	1	0	1	0	0	0	0	2	0	0	2	1	3	66.67
	廣福里	1237	0	0	0	0	1	1	1	1	5	0	0	5	3	8	62.50
	五溝里	1238	0	0	0	0	0	0	0	0	0	0	0	0	0	0	0.00
	五溝里	1239	0	1	0	0	0	0	0	0	2	0	0	2	3	5	40.00
	五溝里	1240	0	1	0	0	0	0	0	0	1	0	0	1	0	1	100.00
	五溝里	1241	0	0	0	0	0	0	0	0	0	0	0	0	0	0	0.00
	綠興里	1242	0	0	0	0	0	0	0	0	0	0	0	0	0	0	0.00
	綠興里	1243	0	0	0	0	0	0	0	0	0	0	0	0	0	0	0.00
	華貴里	1244	0	0	0	0	0	0	0	0	0	0	0	0	0	0	0.00
	華貴里	1245	0	0	0	0	0	0	0	0	1	0	0	1	0	1	100.00
	華福里	1246	0	0	0	0	0	0	0	0	0	0	0	0	0	0	0.00
	華福里	1247	0	0	0	0	0	0	0	0	0	0	0	0	0	0	0.00
	華德里	1248	0	0	0	0	0	0	0	0	0	0	0	0	0	0	0.00
	華德里	1249	1	0	0	0	0	0	0	0	1	0	0	1	0	1	100.00
	華德里	1250	0	0	0	0	0	0	0	0	2	0	0	2	0	4	50.00
	華德里	1251	0	0	0	0	0	0	0	0	0	0	0	0	0	0	0.00
	華東里	1252	0	0	0	0	0	0	0	0	0	0	0	0	0	0	0.00
	華東里	1253	0	0	0	0	0	0	0	0	0	0	0	0	0	0	0.00
	信義里	1254	0	0	0	0	0	0	0	0	1	0	0	1	1	3	66.67
	信義里	1255	0	0	0	0	0	0	0	0	2	0	0	2	2	3	100.00
	信義里	1256	0	0	0	0	0	0	0	0	0	0	0	0	0	0	0.00
	浮洲里	1257	0	0	0	0	0	0	0	0	0	0	0	0	0	0	0.00
	浮洲里	1258	0	0	0	0	0	0	0	0	0	0	0	0	0	0	0.00
	浮洲里	1259	1	0	0	0	0	0	0	0	0	0	0	0	0	0	100.00
	浮洲里	1260	1	1	0	0	0	0	0	0	3	0	0	3	3	6	50.00
	華中里	1261	0	0	0	0	0	0	0	0	4	0	0	4	1	5	80.00
	華中里	1262	0	0	0	0	0	0	0	0	4	0	0	4	4	8	50.00

編造單位：新北市選舉委員會
列印日期：101年01月14日 21:58:16

第8屆山地原住民立法委員選舉新北市候選人在各投開票所得票數一覽表

投票日期：101年01月14日
 頁次：45

行政區別	村 里	投 票 所 別	各 候 選 人 得 票 情 形						有效票數 A=1+2+...+N	無效票數 B	投票數 C=A+B	已領未投票數 D=E-C	發出票數 E=C+D	用餘票數 F	選舉人數 G=E+F	投票率 H=C/G
			(1) 曾智男 民主進步黨	(2) 高金素梅 無黨團結聯盟	(3) 邱文生 無	(4) 孔文吉 中國國民黨	(5) 瓦林斯· 羅斯· 阿貝 國民黨	(6) 葛拉· 奧利· 明· 魏· 邱· 中國國民黨								
	橋中里	1268	0	0	0	1	0	0	1	1	0	1	1	2	2	
	橋中里	1264	0	1	0	0	1	0	2	2	0	2	2	4	4	
	橋中里	1265	0	3	0	0	2	0	5	5	0	5	5	10	10	
	大鞍里	1266	0	0	0	1	0	2	3	3	0	3	3	6	6	
	大鞍里	1267	0	0	0	0	0	0	0	0	0	0	1	1	1	
	大鞍里	1268	0	0	0	0	0	0	0	0	0	0	0	0	0	
	中山里	1269	0	1	0	4	0	0	5	5	0	5	5	10	10	
	中山里	1270	0	0	0	0	0	0	0	0	0	0	0	0	0	
	中山里	1271	0	0	0	0	1	0	1	1	0	1	1	2	2	
	中山里	1272	0	0	0	0	0	0	0	0	0	0	0	0	0	
	復興里	1273	0	0	0	0	0	2	2	2	0	2	2	4	4	
	大安里	1274	0	0	0	0	0	0	0	0	0	0	0	0	0	
	大安里	1275	0	0	0	0	0	0	0	0	0	0	0	0	0	
	大安里	1276	0	1	0	0	0	2	3	3	0	3	3	6	6	
	大安里	1277	0	1	0	4	0	0	5	5	0	5	5	10	10	
	大安里	1278	0	0	0	0	0	0	0	0	0	0	0	0	0	
	大安里	1279	0	2	0	2	0	0	4	4	0	4	4	8	8	
	聚安里	1280	0	3	0	0	0	0	3	3	0	3	3	6	6	
	聚安里	1281	0	0	0	0	0	0	0	0	0	0	0	0	0	
	聚安里	1282	0	0	0	1	1	0	1	1	0	1	1	2	2	
	聚安里	1283	0	1	0	0	2	0	4	4	0	4	4	8	8	
	聚安里	1284	0	0	0	0	0	0	0	0	0	0	0	0	0	
	聚安里	1285	0	2	0	0	0	1	3	3	0	3	3	6	6	
	聚安里	1286	0	0	0	1	1	0	2	2	0	2	2	4	4	
	聚安里	1287	1	1	0	1	0	0	3	3	0	3	3	6	6	
	聚安里	1288	0	2	0	0	2	0	4	4	0	4	4	8	8	
	聚安里	1289	0	0	0	0	0	0	0	0	0	0	0	0	0	
	聚安里	1290	1	0	0	0	0	0	1	1	0	1	1	2	2	
	成和里	1291	0	0	0	2	1	3	6	6	0	6	6	12	12	

編選單位：新北市選舉委員會
 列印日期：101年01月14日 21:58:16

第8屆山地原住民立法委員選舉新北市候選人在各投開票所得票數一覽表

投票日期：101年01月14日
頁次：46

行政區別	村 別	投 開 票 所 別	各 候 選 人 得 票 情 形						有效票數 A=1+2+...N	無效票數 B	投票數 C=A+B	已領未投票數 D=E-C	發出票數 E=C+D	用餘票數 F	選 舉 人 數 G=E+F	投票率 H=C/G %
			(1) 曾智勇	(2) 高金榮 高金梅	(3) 顏金生	(4) 孔文吉	(5) 吳勝平 吳勝平 吳勝平	(6) 簡立昇 簡立昇 簡立昇								
中和區	成和里	1292	0	0	0	2	0	0	3	0	3	0	3	5	8	37.50
	溪洲里	1293	0	0	0	0	0	0	0	0	0	0	0	2	2	0.00
	溪洲里	1294	1	0	0	2	0	0	5	5	0	0	5	3	8	62.50
	溪洲里	1295	0	1	2	1	0	1	6	6	0	0	6	2	8	75.00
	溪福里	1296	0	0	0	3	1	5	9	9	0	0	9	1	10	90.00
	溪福里	1297	0	0	0	2	1	0	0	0	0	0	0	1	1	0.00
	溪福里	1298	1	5	0	1	1	0	9	0	9	0	9	5	14	64.29
	溪福里	1299	0	0	0	1	0	0	1	1	0	0	1	3	4	25.00
	溪福里	1300	0	0	0	1	0	0	1	1	0	0	1	2	3	33.33
	溪福里	1301	0	1	0	0	0	3	4	4	0	0	4	0	4	100.00
	溪北里	1302	0	2	1	4	0	0	7	7	0	0	7	0	7	100.00
	溪北里	1303	0	1	0	0	0	0	1	1	0	0	1	5	6	16.67
	溪北里	1304	0	3	0	1	0	1	5	5	0	0	5	1	6	83.33
	堂春里	1305	0	0	0	1	1	1	3	3	0	0	3	4	7	42.86
	中和里	1806	28	103	5	134	60	53	385	12	397	0	397	199	596	66.61
中原里	1307	0	0	0	0	0	0	0	0	0	0	0	1	1	0.00	
中原里	1308	0	0	0	0	0	0	0	0	0	0	0	0	0	0.00	
達和里	1309	0	0	0	0	0	0	0	1	1	0	1	1	2	50.00	
達和里	1310	0	0	0	1	0	0	1	1	1	0	1	1	1	100.00	
達和里	1311	0	0	0	0	1	0	1	1	1	0	1	2	3	33.33	
達城里	1312	1	0	0	0	0	0	1	1	1	0	1	0	1	100.00	
達城里	1313	0	0	0	0	0	0	0	0	0	0	0	0	0	0.00	
達城里	1314	0	0	0	0	0	0	0	0	0	0	0	1	1	0.00	
力行里	1315	0	0	0	0	0	1	1	1	1	0	1	0	1	100.00	
力行里	1316	0	0	0	1	0	0	1	1	1	0	1	1	1	100.00	
正行里	1317	0	0	0	0	0	0	0	0	0	0	0	1	1	0.00	
正行里	1318	0	0	0	0	0	0	0	0	0	0	0	0	0	0.00	
德行里	1319	0	0	0	2	0	0	2	2	2	0	2	1	3	66.67	

編造單位：新北市選舉委員會
列印日期：101年01月14日 21:58:16

第8屆山地原住民立法委員選舉新北市候選人在各投開票所得票數一覽表

投票日期：101年01月14日
頁次：47

行政區別	村 里	投 開 票 所 別	各 候 選 人 得 票 情 形						有效票數 A A=1+2+...+N	無效票數 B	投票數 C=A+B	已領未投票數 D=E-C	發出票數 E=C+D	用餘票數 F	選舉人數 G=E+F	投票率 H %
			(1) 曾智勇	(2) 高金素梅	(3) 邱文生	(4) 孔文吉	(5) 瓦里斯·阿夫里耶	(6) 簡義明·邱麗								
	總行里	1320	0	1	0	0	0	0	2	2	0	2	2	2	4	50.00
	總行里	1321	0	1	0	0	0	0	1	1	0	1	1	3	4	25.00
	枋寮里	1322	0	1	0	0	0	0	1	1	0	1	1	3	4	25.00
	枋寮里	1323	3	1	0	0	0	0	5	5	0	5	5	1	6	83.33
	津和里	1324	0	0	0	0	0	0	0	0	0	0	0	0	0	0.00
	津和里	1325	0	1	0	0	0	0	1	1	0	1	1	2	3	33.33
	廟美里	1326	2	0	0	0	0	0	2	2	0	2	2	0	2	100.00
	廟美里	1327	0	2	0	0	0	0	2	2	0	2	2	0	2	100.00
	廟美里	1328	2	0	0	0	1	0	3	3	0	3	3	2	5	60.00
	廟美里	1329	0	0	0	0	0	0	2	2	0	2	2	3	5	40.00
	福美里	1330	0	0	0	0	0	0	0	0	0	0	0	0	0	0.00
	福美里	1331	0	0	0	2	1	1	3	3	0	3	3	0	3	100.00
	福善里	1332	0	0	0	0	0	0	0	0	0	0	0	0	0	0.00
	福善里	1333	0	0	0	1	0	0	1	1	0	1	1	0	1	100.00
	福善里	1334	0	1	0	0	0	0	2	2	0	2	2	1	3	66.67
	福美里	1335	0	0	0	0	0	0	0	0	0	0	0	0	0	0.00
	福美里	1336	0	0	0	0	0	0	0	0	0	0	0	0	0	0.00
	福祥里	1337	0	0	0	0	0	0	0	0	0	0	0	0	0	0.00
	福祥里	1338	0	0	0	0	0	0	1	1	0	1	1	0	1	100.00
	福祥里	1339	1	1	0	0	0	0	4	4	0	4	4	4	8	50.00
	瓦磙里	1340	0	1	0	0	0	0	3	3	0	3	3	0	3	100.00
	瓦磙里	1341	0	0	0	2	1	1	4	4	0	4	4	1	5	80.00
	瓦磙里	1342	0	0	0	1	0	0	1	1	0	1	1	1	2	50.00
	瓦磙里	1343	0	0	0	0	0	0	0	0	0	0	0	0	0	0.00
	福和里	1344	0	0	1	0	0	0	1	1	0	1	1	0	1	100.00
	福和里	1345	0	0	0	0	0	0	0	0	0	0	0	0	0	0.00
	佳和里	1346	0	0	0	1	0	0	1	1	0	1	1	0	1	100.00
	佳和里	1347	0	0	0	0	0	0	0	0	0	0	0	0	0	0.00
	佳和里	1348	0	0	0	6	1	1	7	7	0	7	7	2	9	77.78

編造單位：新北市選舉委員會
列印日期：101年01月14日 21:58:16

第8屆山地原住民立法委員選舉新北市候選人各投開票所得票數一覽表

投票日期：101年01月14日
 頁次：48

行政區別	村 別	投 開 票 所 別	保 選 人 得 票 情 形						有效票數 A=1+2+...+N	無效票數 B	投票數 C=A+B	已領未投票數 D=E-C	發出票數 E=C+D	用標票數 F	選舉人 數 G=B+F	投票 率 H=C/G %
			(1) 普 智 男	(2) 高 金 基 樑	(3) 顏 文 生	(4) 孔 文 吉	(5) 瓦 林 斯 頓 氏 民 黨 R i c h a r d E l i a s T r i n i t i n i c k P a r i s i e	(6) 簡 明 U q u e r e 民 黨								
新南里	新南里	1349	0	0	0	0	0	0	0	0	0	0	0	0	0	0.00
新南里	新南里	1350	1	1	0	1	0	0	0	3	0	3	1	4	4	75.00
新南里	新南里	1351	0	0	0	0	0	0	0	0	0	0	0	0	0	0.00
新南里	新南里	1352	0	0	0	0	0	0	0	0	0	0	1	1	1	0.00
南山里	南山里	1353	0	2	0	1	0	1	0	4	0	4	0	4	4	100.00
南山里	南山里	1354	0	0	0	0	0	0	1	1	0	1	1	2	3	33.33
南山里	南山里	1355	0	0	0	0	0	0	0	0	0	0	0	0	0	0.00
平河里	平河里	1356	1	0	2	0	0	1	0	4	0	4	4	4	4	100.00
平河里	平河里	1357	0	0	0	0	0	1	0	1	0	1	1	1	1	20.00
平河里	平河里	1358	0	1	0	0	0	0	2	3	0	3	3	3	3	100.00
平河里	平河里	1359	0	0	0	1	0	0	0	1	0	1	1	0	1	100.00
平河里	平河里	1360	0	0	0	0	0	0	0	0	0	0	0	0	0	0.00
信和里	信和里	1361	0	0	0	0	0	1	0	1	0	1	1	1	1	100.00
信和里	信和里	1362	0	0	0	3	0	0	1	4	0	4	4	4	4	57.14
信和里	信和里	1363	0	3	0	0	0	0	0	3	0	3	3	3	3	100.00
仁和里	仁和里	1364	0	0	0	0	0	0	0	0	0	0	0	0	0	0.00
仁和里	仁和里	1365	0	0	0	0	0	0	1	1	0	1	1	1	1	50.00
仁和里	仁和里	1366	0	2	0	0	0	0	0	3	0	3	3	3	3	75.00
中正里	中正里	1367	2	0	0	0	0	0	1	2	0	2	2	2	2	50.00
中正里	中正里	1368	0	2	0	0	0	0	0	6	0	6	6	6	6	54.55
中正里	中正里	1369	0	0	0	1	1	1	0	2	0	2	2	2	2	100.00
建和里	建和里	1370	0	1	0	2	0	1	0	4	0	4	4	4	4	100.00
建和里	建和里	1371	0	0	0	0	0	0	0	0	0	0	0	0	0	0.00
建和里	建和里	1372	0	0	0	0	0	0	0	0	0	0	0	0	0	0.00
中山里	中山里	1373	0	0	0	0	0	0	0	0	0	0	0	0	0	0.00
中山里	中山里	1374	0	2	0	1	0	0	0	3	0	3	3	3	3	100.00
碧河里	碧河里	1375	0	0	0	2	0	0	0	2	0	2	2	2	2	100.00
碧河里	碧河里	1376	0	2	0	0	0	2	1	5	0	5	5	5	5	100.00
正南里	正南里	1377	0	0	0	0	0	0	0	0	0	0	0	0	0	0.00

編造單位：新北市選舉委員會
 列印日期：101年01月14日 21:58:16

投票日期：101年01月14日

頁次：49

行政區別	村 別	投 票 所 別	各 條 選 人 得 票 情 形						有效票數 A=1+2+...N	無效票數 B	投票數 C=A+B	已領去投票數 D=E-C	發出票數 E=C+D	用餘票數 F	選舉人數 G=B+F	投票率 H=C/G %
			(1) 曾智男	(2) 高金榮梅	(3) 邱文生	(4) 孔文吉	(5) 瓦歷斯·亞皮里 Walis Apirile	(6) 簡良君 Liang Jun								
	正南里	1378	0	3	0	3	0	0	6	6	0	6	1	7	85.71	
	正南里	1379	0	0	0	0	0	0	1	1	0	1	0	1	100.00	
	頂南里	1380	0	2	0	0	0	0	2	2	0	2	0	2	100.00	
	頂南里	1381	0	0	0	1	1	0	1	1	0	1	2	3	33.33	
	華新里	1382	0	0	0	2	0	0	2	2	0	2	3	5	40.00	
	華新里	1383	0	1	0	0	0	0	1	1	0	1	0	1	100.00	
	華新里	1384	0	1	0	0	0	0	1	1	0	1	0	1	100.00	
	華新里	1385	0	0	0	2	0	0	2	2	0	2	1	3	66.67	
	東南里	1386	0	1	0	0	0	0	1	1	0	1	3	4	25.00	
	東南里	1387	0	1	0	4	1	0	6	6	0	6	1	7	85.71	
	東南里	1388	0	0	0	0	0	0	0	0	0	0	0	0	0.00	
	華南里	1389	0	1	0	0	0	0	1	1	0	1	1	2	50.00	
	華南里	1390	0	0	0	2	2	0	3	3	0	3	1	4	75.00	
	華南里	1391	0	1	0	0	0	0	1	1	0	1	1	1	100.00	
	忠孝里	1392	0	0	0	0	0	0	0	0	0	0	1	1	0.00	
	忠孝里	1393	0	0	0	0	0	0	0	0	0	0	0	0	0.00	
	忠孝里	1394	0	0	0	0	0	0	0	0	0	0	0	0	0.00	
	忠孝里	1395	0	1	0	1	0	0	3	3	0	3	4	7	42.86	
	崇南里	1396	1	2	0	0	0	0	4	4	0	4	3	4	100.00	
	崇南里	1397	0	0	0	1	1	2	3	3	0	3	3	6	50.00	
	興南里	1398	0	0	0	1	1	1	3	3	0	3	3	3	100.00	
	興南里	1399	0	1	0	0	0	0	2	2	0	2	2	2	100.00	
	華南里	1400	0	2	0	0	0	0	2	2	0	2	0	2	100.00	
	華南里	1401	0	0	0	2	0	0	2	2	0	2	2	3	66.67	
	景本里	1402	0	2	0	0	0	0	4	4	0	4	0	4	100.00	
	景本里	1403	0	1	0	1	1	0	2	2	0	2	0	2	100.00	
	梯路里	1404	0	0	0	0	0	0	0	0	0	0	0	0	0.00	
	阿南里	1405	0	3	0	0	0	0	4	4	0	4	4	8	50.00	
	阿南里	1406	1	0	0	5	0	0	6	6	0	6	2	8	75.00	

編造單位：新北市選舉委員會
列印日期：101年01月14日 21:58:16

行政區別	村別	投開票所別	候選人						有效票數 A=1+2+...N	無效票數 B	投票數 C=A+B	已領未投票數 D=E-C	發出票數 E=C+D	用領票數 F	選舉人數 G=E+F	投票率 H=C/G
			(1) 曾智勇	(2) 高念恭 楊煥	(3) 邱文生	(4) 孔文吉	(5) 瓦林·斯· 里普雷	(6) 賴嘉利 明宇								
	內南里	1407	0	0	0	1	1	1	3	0	3	0	3	1	4	75.00
	香南里	1408	0	0	0	0	0	0	0	0	0	0	0	0	0	0.00
	香南里	1409	0	2	1	0	0	0	3	0	3	0	3	0	3	100.00
	福南里	1410	0	1	1	0	0	0	1	0	1	0	1	3	25.00	
	福南里	1411	0	1	0	1	0	0	3	0	3	0	3	2	4	60.00
	外南里	1412	0	0	0	0	0	0	0	0	0	0	0	0	0.00	
	外南里	1413	0	0	0	1	0	0	1	0	1	0	1	2	33.33	
	外南里	1414	0	1	0	0	0	0	2	0	2	0	2	2	100.00	
	中興里	1415	0	1	0	0	0	1	3	0	3	0	3	0	100.00	
	中興里	1416	0	0	0	0	0	0	0	0	0	0	0	1	0.00	
	中興里	1417	0	0	0	0	0	0	0	0	0	0	0	0	0.00	
	中興里	1418	0	0	0	0	0	0	0	0	0	0	0	0	0.00	
	吉興里	1419	1	0	0	0	1	1	3	0	3	0	3	2	60.00	
	吉興里	1420	0	1	0	0	0	0	1	0	1	0	1	1	100.00	
	吉興里	1421	0	0	0	3	0	0	3	0	3	0	3	0	100.00	
	復興里	1422	0	0	0	2	2	2	6	0	6	0	6	3	10	70.00
	復興里	1423	0	2	0	0	2	2	4	0	4	0	4	1	5	80.00
	和興里	1424	0	0	0	0	0	0	0	0	0	0	0	0	0.00	
	和興里	1425	0	0	0	0	0	0	0	0	0	0	0	0	0.00	
	和興里	1426	0	1	0	1	1	1	3	0	3	0	3	1	4	75.00
	和興里	1427	0	0	0	3	0	0	4	0	4	0	4	0	100.00	
	香平里	1428	0	0	0	0	0	0	0	0	0	0	0	1	33.33	
	香平里	1429	0	0	0	0	0	0	0	0	0	0	0	1	100.00	
	香平里	1430	0	1	0	0	0	0	1	0	1	0	1	3	25.00	
	香新里	1431	0	2	0	0	0	0	3	0	3	0	3	2	5	60.00
	香福里	1432	0	0	0	1	0	0	3	0	3	0	3	1	75.00	
	香福里	1433	1	0	0	0	0	0	1	0	1	0	1	1	100.00	
	香福里	1434	0	0	0	0	0	0	0	0	0	0	0	0	0.00	
	香安里	1435	0	0	0	0	0	0	0	0	0	0	0	0	0.00	

第8屆山地原住民立法委員選舉新北市候選人各投開票所得票數一覽表

投票日期：101年01月14日
 頁次：51

行政區別	村里	投開票所別	候選人						有效票數 A=1+2+...N	無效票數 B	投票數 C=A+B	已領未投票數 D=E-C	發出票數 E=C+D	用餘票數 F	選舉人數 G=E+F	投票率 H=C/G %
			(1) 曾智勇	(2) 高金榮 葉梅	(3) 邱文生	(4) 孔文吉	(5) 瓦林斯 P. Rie	(6) 簡嘉明 U. Q. Pe								
	景安里	1436	1	0	0	0	0	0	1	1	0	1	0	1	100.00	
	景安里	1437	0	0	0	2	1	0	4	4	0	4	3	7	57.14	
	景安里	1438	0	0	0	0	0	0	0	0	0	0	0	0	0.00	
	景安里	1439	0	0	0	0	0	0	0	0	0	0	0	0	0.00	
	景安里	1440	0	0	0	0	0	0	0	0	0	0	0	0	0.00	
	景安里	1441	0	0	1	0	2	0	3	3	0	3	2	5	60.00	
	錦和里	1442	1	0	0	0	1	0	2	2	0	2	1	3	66.67	
	錦和里	1443	0	0	0	0	0	0	0	0	0	0	0	0	0.00	
	錦和里	1444	0	0	0	0	0	0	0	0	0	0	0	0	0.00	
	友磳里	1445	0	1	0	0	1	0	2	2	0	2	2	5	40.00	
	精穩里	1446	0	0	0	1	0	0	1	1	0	1	1	1	100.00	
	精穩里	1447	0	0	0	0	0	0	0	0	0	0	0	0	0.00	
	精穩里	1448	0	1	0	1	0	0	2	2	0	2	0	2	100.00	
	精穩里	1449	0	0	0	1	0	0	1	1	0	1	0	1	100.00	
	精穩里	1450	0	0	0	0	1	0	2	2	0	2	3	75.00		
	精穩里	1451	0	1	0	3	0	0	4	4	0	4	1	5	80.00	
	民享里	1452	0	0	0	0	0	0	0	0	0	0	0	0	0.00	
	民享里	1453	0	0	0	0	0	0	0	0	0	0	0	0	0.00	
	員山里	1454	0	0	0	1	0	0	1	1	0	1	1	2	50.00	
	員山里	1455	0	0	0	0	0	0	0	0	0	0	0	0	0.00	
	員山里	1456	1	0	0	0	0	0	1	1	0	1	1	2	50.00	
	嘉穩里	1457	1	0	0	0	0	0	1	1	0	1	1	2	50.00	
	嘉穩里	1458	0	0	0	0	0	0	0	0	0	0	0	0	0.00	
	文元里	1459	0	0	0	0	0	0	0	0	0	0	0	0	0.00	
	文元里	1460	0	0	0	2	0	0	2	2	0	2	2	4	50.00	
	文元里	1461	0	0	0	0	0	0	0	0	0	0	0	0	0.00	
	嘉新里	1462	0	0	0	0	0	0	0	0	0	0	0	0	0.00	
	嘉新里	1463	0	0	0	0	1	1	2	2	0	2	1	3	66.67	
	民安里	1464	0	0	0	3	0	0	3	3	0	3	0	3	100.00	

第8屆山地原住民立法委員選舉新北市候選人各投開票所得票數一覽表

投票日期：101年01月14日
 頁次：52

行政區別	村里	投開票所別	候選人						有效票數 A=1+2+...+N	無效票數 B	投票數 C=A+B	已領未投票數 D=E-C	發出票數 E=C+D	用罄票數 F	選舉人數 G=E+F	投票率 H=C/G %
			(1) 曾智勇 民主進步黨	(2) 高金素梅 無黨團結聯盟	(3) 邱文生 無	(4) 孔文吉 中國國民黨	(5) 瓦林斯·皮爾 瓦林斯·皮爾 親民黨	(6) 賴嘉明·賴嘉明 賴嘉明·賴嘉明 中國國民黨								
	民安里	1465	3	1	0	2	1	0	7	0	7	0	7	2	9	77.78
	民安里	1466	0	1	0	0	0	0	1	0	1	0	2	0	2	100.00
	安穩里	1467	0	2	0	0	0	0	2	0	2	0	2	0	2	100.00
	安穩里	1468	0	0	0	0	0	0	1	0	1	0	1	0	1	100.00
	安穩里	1469	0	0	0	0	0	0	2	0	2	0	2	3	5	40.00
	安穩里	1470	0	0	0	0	0	0	0	0	0	0	0	0	0	0.00
	瑞德里	1471	0	0	0	0	0	0	1	0	1	0	1	0	1	100.00
	明德里	1472	0	0	0	0	0	0	0	0	0	0	0	0	0	0.00
	明德里	1473	0	0	0	0	0	0	6	0	6	0	6	0	6	100.00
	明德里	1474	0	0	0	0	0	0	0	0	0	0	0	1	1	0.00
	清德里	1475	0	1	0	0	1	0	2	0	2	0	2	0	2	100.00
	清德里	1476	0	0	0	0	0	0	0	0	0	0	0	1	1	0.00
	自強里	1477	0	0	0	0	0	0	1	0	1	0	1	0	1	100.00
	自強里	1478	0	0	0	0	0	0	5	0	5	0	5	3	8	62.50
	自強里	1479	0	0	0	0	0	0	1	0	1	0	1	0	1	100.00
	德德里	1480	0	0	0	0	0	0	1	0	1	0	1	1	1	100.00
	德德里	1481	0	1	0	0	0	0	1	0	1	0	1	1	1	100.00
	德德里	1482	0	0	0	0	0	0	1	0	1	0	1	0	1	100.00
	民生里	1483	1	0	0	0	0	0	1	0	1	0	1	1	1	100.00
	民生里	1484	0	0	0	0	0	0	1	0	1	0	1	0	1	100.00
	國光里	1485	0	0	0	0	0	0	0	0	0	0	0	2	2	66.67
	國光里	1486	0	4	0	0	0	0	6	0	6	0	6	0	6	100.00
	香德里	1487	0	2	0	0	0	0	3	0	3	0	3	0	3	100.00
	香德里	1488	0	2	0	0	0	0	2	0	2	0	2	1	3	66.67
	明德里	1489	0	0	0	0	0	0	1	0	1	0	1	0	1	100.00
	明德里	1490	0	1	0	0	0	0	1	0	1	0	1	1	1	100.00
	明德里	1491	1	1	0	0	0	0	2	0	2	0	2	1	3	66.67
	輝中里	1492	0	0	0	0	0	0	1	0	1	0	1	0	1	100.00
	輝中里	1493	0	0	0	1	0	0	3	0	3	0	3	1	4	75.00

編造單位：新北市選舉委員會
 列印日期：101年01月14日 21:58:16

第8屆山地原住民立法委員選舉新北市候選人各投開票所得票數一覽表

投票日期：101年01月14日
 頁次：53

行政區別	村里	投開票所別	各候選人得票情形						有效票數 A=1+2+...N	無效票數 B	投票數 C=A+B	已領未投票數 D=E-C	發出票數 E=C+D	用餘票數 F	選舉人數 G=E+F	投票率 H=C/G %
			(1) 曾智勇	(2) 高含業 葉梅	(3) 邱文生	(4) 孔文吉	(5) 吳勝平 吳勝平 吳勝平	(6) 簡明 簡明 簡明								
鎮中里	鎮中里	1494	0	2	0	1	1	4	0	4	0	4	3	7	57.14	
鎮盛里	鎮盛里	1495	0	2	0	0	2	4	0	4	0	4	1	5	80.00	
鎮盛里	鎮盛里	1496	0	1	0	3	0	4	0	4	0	4	1	5	80.00	
民有里	民有里	1497	0	2	0	1	0	3	0	3	0	3	1	4	75.00	
民有里	民有里	1498	0	0	0	1	1	2	0	2	0	2	1	3	66.67	
員富里	員富里	1499	0	0	0	1	1	1	0	1	0	1	3	4	25.00	
員富里	員富里	1500	0	1	0	0	1	1	0	1	0	1	3	4	25.00	
嘉慶里	嘉慶里	1501	0	0	0	0	2	2	0	2	0	2	2	4	50.00	
嘉慶里	嘉慶里	1502	1	0	0	1	0	2	0	2	0	2	0	2	100.00	
春慶里	春慶里	1503	0	0	0	0	0	0	1	1	0	1	0	1	100.00	
冠德里	冠德里	1504	0	0	0	0	0	0	0	0	0	0	1	1	0.00	
冠德里	冠德里	1505	0	2	0	0	0	2	0	2	0	2	2	4	50.00	
國華里	國華里	1506	0	0	0	0	0	0	0	0	0	0	0	0	0.00	
國華里	國華里	1507	0	1	0	1	0	3	0	3	0	3	4	7	42.86	
宜安里	宜安里	1508	0	0	0	0	0	0	0	0	0	0	0	0	0.00	
安樂里	安樂里	1509	0	0	0	0	0	0	0	0	0	0	0	0	0.00	
安樂里	安樂里	1510	0	0	0	0	0	0	0	0	0	0	0	0	0.00	
安和里	安和里	1511	0	0	0	0	0	0	0	0	0	0	0	0	0.00	
安和里	安和里	1512	0	0	0	0	0	1	0	1	0	1	0	1	100.00	
安順里	安順里	1513	0	0	0	0	0	0	0	0	0	0	0	0	0.00	
安順里	安順里	1514	0	0	0	0	0	2	0	2	0	2	0	2	100.00	
安順里	安順里	1515	0	4	0	0	2	6	0	6	0	6	1	7	85.71	
安平里	安平里	1516	0	0	0	0	0	0	0	0	0	0	0	0	0.00	
安平里	安平里	1517	0	0	0	0	0	1	0	1	0	1	2	3	33.33	
安平里	安平里	1518	0	0	0	0	0	0	0	0	0	0	1	1	0.00	
中安里	中安里	1519	0	0	0	0	0	0	0	0	0	0	0	0	0.00	
中安里	中安里	1520	0	0	0	2	0	2	0	2	0	2	0	2	100.00	
中安里	中安里	1521	0	0	0	0	0	0	0	0	0	0	0	0	0.00	
中安里	中安里	1522	0	0	0	0	0	0	0	0	0	0	0	0	0.00	

行政區別	村 里	投 開 票 所 別	各 保 選 人 得 票 情 形						有效 票數 A=1+2+...N	無效 票數 B	投票 數 C=A+B	已領 未投票 數 D=E-C	發 出 票 數 E=C+D	用 於 票 數 F	選 舉 人 數 G=B+F	投 票 率 H %
			(1) 普 智 男 別	(2) 高 合 業 機	(3) 碩 文 生 無	(4) 孔 文 吉 中國國民黨	(5) 瓦 林 斯 尼 與 P a p e 聯 民 黨	(6) 簡 明 · U Q P e 中國國民黨								
泰安里	1523	0	0	0	0	0	0	0	0	0	0	0	1	1	0.00	
泰安里	1524	0	1	0	0	0	0	1	0	1	0	1	0	1	100.00	
秀山里	1525	0	0	0	0	0	0	0	0	0	0	0	2	2	0.00	
秀山里	1526	0	0	0	0	0	3	3	0	3	0	3	1	4	75.00	
秀山里	1527	0	0	0	0	0	2	2	0	2	0	2	0	2	100.00	
秀成里	1528	0	1	0	0	0	2	3	0	3	0	3	0	3	100.00	
秀成里	1529	0	0	0	0	0	0	0	0	0	0	0	0	0	0.00	
秀成里	1530	0	0	0	0	0	1	2	0	2	0	2	0	2	100.00	
秀成里	1531	0	1	0	0	0	0	0	0	0	0	0	0	0	0.00	
秀成里	1532	0	0	0	0	0	0	0	0	0	0	0	0	0	0.00	
秀成里	1533	0	0	0	0	0	1	2	0	2	0	2	0	2	100.00	
秀成里	1534	0	0	0	0	0	0	3	0	3	0	3	0	3	60.00	
秀成里	1535	0	0	1	0	0	3	3	0	3	0	3	1	4	75.00	
秀成里	1536	0	0	0	0	0	1	5	0	5	0	5	1	6	83.33	
秀成里	1537	0	0	0	0	0	1	1	0	1	0	1	0	1	100.00	
秀成里	1538	0	0	0	0	0	0	1	0	1	0	1	0	1	100.00	
秀成里	1539	1	0	0	0	0	0	1	0	1	0	1	1	1	100.00	
秀明里	1540	0	0	0	0	0	0	0	0	0	0	0	1	1	0.00	
秀明里	1541	0	1	0	0	0	0	1	0	1	0	1	1	2	50.00	
秀峰里	1542	0	0	0	0	0	0	0	0	0	0	0	0	0	0.00	
秀峰里	1543	0	0	0	0	0	0	0	0	0	0	0	2	2	0.00	
秀峰里	1544	0	1	0	0	0	2	3	0	3	0	3	0	3	100.00	
秀士里	1545	0	0	0	0	0	0	0	0	0	0	0	0	0	0.00	
秀士里	1546	0	0	0	0	0	0	3	0	3	0	3	4	5	80.00	
秀水里	1547	0	0	0	0	0	0	0	0	0	0	0	1	1	100.00	
秀水里	1548	0	0	0	0	0	0	0	0	0	0	0	0	0	0.00	
秀水里	1549	0	0	0	0	0	0	0	0	0	0	0	1	1	0.00	
秀仁里	1550	0	0	0	0	0	0	0	0	0	0	0	1	1	0.00	
秀仁里	1551	0	0	0	0	0	2	3	0	3	0	3	2	5	60.00	

第8屆山地原住民立法委員選舉新北市候選人各投開票所得票數一覽表

投票日期：101年01月14日
 頁次：55

行政區別	村里	投開票所別	候選人						有效票數 A=1+2+...+N	無效票數 B	投票數 C=A+B	已領未投票數 D=E-C	發出票數 E=C+D	用標票數 F	選票人數 G=E+F	投票率 H=C/G %
			(1) 曾智勇	(2) 高金素梅	(3) 邱文生	(4) 孔文吉	(5) 瓦林斯·皮爾 Winters Pier	(6) 簡嘉明·拉 Uribe Uribe								
永和區	光復里	1552	17	31	3	66	35	20	172	1	173	0	173	69	242	71.49
	網寮里	1553	0	0	0	0	0	0	0	0	0	0	0	2	2	0.00
	復興里	1554	0	0	0	0	0	0	0	0	0	0	0	0	0	0.00
	復興里	1554	0	2	0	2	1	0	5	0	5	0	5	0	5	100.00
	竹林里	1555	0	0	0	0	0	0	0	0	0	0	0	0	0	0.00
	竹林里	1556	0	0	0	0	0	0	0	1	1	0	1	0	1	100.00
	竹林里	1557	0	0	0	0	0	0	0	1	1	0	1	1	2	50.00
	桂林里	1558	0	0	0	0	0	0	0	2	2	0	2	0	2	100.00
	桂林里	1559	0	0	0	0	0	0	0	1	1	0	1	1	2	50.00
	上林里	1560	0	0	0	0	0	0	0	0	0	0	0	0	0	0.00
	上林里	1561	0	0	0	0	0	0	0	2	2	0	2	1	3	66.67
	福林里	1562	0	0	0	0	0	0	0	2	2	0	2	1	3	66.67
	福林里	1563	1	0	0	0	0	0	0	2	2	0	2	1	3	66.67
	勵行里	1564	0	1	0	1	0	0	0	2	0	2	0	2	2	100.00
	中興里	1565	0	0	0	0	0	0	0	1	0	1	0	1	1	100.00
中興里	1566	0	0	0	0	0	0	0	0	0	0	0	0	0	0.00	
永興里	1567	0	0	0	0	0	0	0	0	0	0	0	0	0	0.00	
永興里	1568	0	0	0	0	0	0	0	3	0	3	0	3	3	100.00	
正興里	1569	0	0	0	0	0	0	0	1	0	1	0	1	1	100.00	
正興里	1570	0	0	0	0	0	0	0	1	0	1	0	1	2	50.00	
漳漢里	1571	0	0	0	0	0	0	0	0	0	0	0	0	0	0.00	
漳漢里	1572	0	0	0	0	0	0	0	1	0	1	0	1	4	25.00	
光明里	1573	0	0	0	0	0	0	0	0	0	0	0	0	0	0.00	
光明里	1574	0	0	0	0	0	0	0	1	0	1	0	1	1	100.00	
福和里	1575	0	0	0	0	0	0	0	2	0	2	0	2	2	100.00	
福和里	1576	0	0	0	0	0	0	0	0	0	0	0	0	1	0.00	
福和里	1577	0	0	0	0	0	0	0	2	0	2	0	2	2	100.00	
福和里	1578	0	0	0	0	0	0	0	0	0	0	0	0	0	0.00	
福和里	1579	0	0	0	0	0	0	0	0	0	0	0	0	1	0.00	

第8屆山地原住民族立法委員選舉新北市候選人各投開票所得票數一覽表

投票日期：101年01月14日
 頁次：56

行政區別	村 里	投 開 票 所 別	各 條 選 人 得 票 情 形						A 有效 票數 A=1+2+...N	B 無 效 票 數	C 投 票 數 C=A+B	D 已 領 未 投 票 數 D=E-C	E 發 出 票 數 E=C+D	F 用 餘 票 數	G 選 舉 人 數 G=E+F	H 投 票 率 % H=C/G
			(1) 曾 智 勇	(2) 高 金 榮 梅	(3) 邱 文 生	(4) 孔 文 吉	(5) 瓦 歷 斯 a P e r i s t i n a p l e 職 民 黨	(6) 簡 嘉 明 U Q p e 中國國民黨								
	得和里	1580	1	0	0	0	0	1	2	0	0	2	0	0	2	100.00
	永貞里	1581	0	0	0	0	0	0	0	0	0	0	0	0	0	0.00
	永福里	1582	0	0	0	0	0	1	1	1	0	1	1	2	33.33	
	永福里	1583	0	0	0	0	0	0	0	0	0	0	0	0	0.00	
	永福里	1584	1	0	0	0	0	1	3	0	0	3	0	0	100.00	
	永福里	1585	0	0	0	0	0	0	0	0	0	0	0	0	0.00	
	河濱里	1586	4	0	0	0	0	0	4	0	0	4	0	0	100.00	
	秀和里	1587	0	1	1	1	0	0	3	0	0	3	0	0	75.00	
	秀和里	1588	0	1	0	0	0	0	1	1	0	2	1	1	100.00	
	秀和里	1589	0	1	0	0	0	0	2	0	0	2	0	2	100.00	
	永元里	1590	0	0	0	0	0	0	1	1	0	2	0	1	100.00	
	永元里	1591	0	0	0	0	0	1	0	0	0	0	0	0	0.00	
	永元里	1592	0	1	0	0	0	0	2	0	0	2	0	2	100.00	
	民權里	1593	0	0	0	0	0	0	0	0	0	0	0	0	0.00	
	民權里	1594	0	0	0	0	0	0	0	0	0	0	0	0	0.00	
	民權里	1595	0	0	0	0	0	0	0	0	0	0	0	0	0.00	
	民族里	1596	0	0	0	0	0	0	0	0	0	0	0	0	0.00	
	民族里	1597	0	0	0	0	0	0	0	0	0	0	0	0	0.00	
	民族里	1598	0	0	0	0	0	0	1	1	0	2	0	1	100.00	
	秀明里	1599	3	0	0	0	0	0	4	0	0	4	0	4	100.00	
	秀明里	1600	0	0	0	0	0	0	1	1	0	2	0	1	100.00	
	秀成里	1601	0	0	0	0	0	2	2	0	0	2	0	2	100.00	
	秀成里	1602	0	0	0	0	0	0	0	0	0	0	0	0	0.00	
	秀林里	1603	0	0	0	0	0	0	0	0	0	0	0	0	0.00	
	秀林里	1604	0	0	0	0	0	0	3	0	0	3	0	3	100.00	
	秀得里	1605	0	0	0	0	0	0	2	0	0	2	0	2	66.67	
	秀元里	1606	0	0	0	0	0	0	0	0	0	0	0	0	0.00	
	秀元里	1607	0	0	0	0	0	0	4	0	0	4	0	4	100.00	
	秀元里	1608	0	2	0	0	0	0	2	0	0	2	0	2	66.67	

第8屆山地原住民立法委員選舉新北市候選人各投開票所得票數一覽表

投票日期：101年01月14日
 頁次：57

行政區別	村 里	投 票 所 別	各 候 選 人						得 票 情 形	有效票數 A=1+2+...+N	無效票數 B	投票數 C=A+B	已領未投票數 D=E-C	發出票數 E=C+D	用票票數 F	選票人數 G=E+F	投票率 H=C/G %
			(1) 曾智勇	(2) 高金素梅	(3) 邱文生	(4) 孔文吉	(5) Fransisco S. P. Siler 國民黨	(6) Guillermo M. Utrera 中國國民黨									
民生里		1609	0	0	0	0	0	0	0	0	0	0	0	1	1	0.00	
民生里		1610	0	0	0	0	0	0	0	0	0	0	0	0	0	0.00	
民生里		1611	0	0	0	0	0	0	0	0	0	0	0	0	0	0.00	
民本里		1612	0	0	0	2	0	0	2	0	2	0	2	2	2	100.00	
民本里		1613	0	0	0	1	0	0	1	0	1	0	1	0	0	100.00	
民富里		1614	0	0	0	0	0	1	1	0	1	0	1	0	1	100.00	
民富里		1615	0	0	0	0	0	0	0	0	0	0	0	0	0	0.00	
民樂里		1616	0	0	0	1	0	0	1	0	1	0	1	0	1	100.00	
民樂里		1617	0	0	0	0	0	0	0	0	0	0	0	0	0	0.00	
民樂里		1618	0	0	0	0	0	0	0	0	0	0	0	2	2	33.33	
民治里		1619	0	0	0	0	0	0	0	0	0	0	0	0	0	100.00	
民治里		1620	1	1	0	0	0	0	1	0	1	0	1	3	7	57.14	
智光里		1621	0	0	0	0	0	0	0	0	0	0	0	2	2	66.67	
智光里		1622	0	0	0	0	0	0	0	0	0	0	0	1	1	50.00	
潭安里		1623	0	0	0	0	0	0	0	0	0	0	0	1	1	50.00	
潭安里		1624	0	0	0	2	0	0	2	0	2	0	2	0	2	100.00	
潭安里		1625	0	0	0	0	0	0	0	0	0	0	0	1	1	50.00	
潭安里		1626	1	0	0	1	0	0	2	0	2	0	2	0	2	100.00	
潭安里		1627	0	0	0	0	0	0	0	0	0	0	0	1	1	50.00	
潭安里		1628	0	0	0	0	0	0	0	0	0	0	0	0	0	0.00	
店特里		1629	0	0	0	4	0	0	4	0	4	0	4	5	6	83.33	
店特里		1630	0	0	0	0	0	0	0	0	0	0	0	0	0	0.00	
大新里		1631	0	0	0	0	0	0	0	0	0	0	0	0	0	0.00	
大新里		1632	0	0	0	0	0	0	0	0	0	0	0	2	2	0.00	
永安里		1633	0	0	0	0	0	0	0	0	0	0	0	0	0	0.00	
永安里		1634	1	1	0	0	0	0	1	0	1	0	1	3	3	100.00	
永安里		1635	0	0	0	0	0	0	0	0	0	0	0	1	1	0.00	
永安里		1636	0	0	0	0	0	0	0	0	0	0	0	1	1	83.33	
永樂里		1637	0	0	0	0	0	0	0	0	0	0	0	0	0	0.00	

編造單位：新北市選舉委員會
 列印日期：101年01月14日 21:58:16

第8屆山地原住民立法委員選舉新北市候選人在各投開票所得票數一覽表

投票日期：101年01月14日
頁次：58

行政區別	村里	投開票所別	候選人						有效票數 A=1+2+...N	無效票數 B	投票數 C=A+B	已領未投票數 D=B-C	發出票數 E=C+D	用餘票數 F	選舉人數 G=E+F	投票率 H=C/G	
			(1) 曾智勇	(2) 高金素梅	(3) 邱文生	(4) 孔文吉	(5) 王林S·P 吳Ile	(6) 簡Ilaya 明U·U Q·P									
水源里	水源里	1638	0	0	0	1	1	0	2	0	0	2	0	0	0	2	100.00
水源里	水源里	1639	0	0	0	0	0	0	0	0	0	0	0	0	0	0	0.00
水源里	水源里	1640	1	1	0	1	2	0	5	0	0	5	0	0	2	7	71.43
協和里	協和里	1641	1	0	0	1	1	0	3	0	0	3	0	0	1	4	75.00
協和里	協和里	1642	0	0	0	1	0	0	1	0	0	1	0	0	1	1	100.00
雙和里	雙和里	1643	0	0	0	0	0	0	0	0	0	0	0	0	0	0	0.00
雙和里	雙和里	1644	0	0	0	0	0	0	0	0	0	0	0	0	0	0	0.00
安和里	安和里	1645	0	0	0	1	0	0	1	0	0	1	0	0	0	1	100.00
安和里	安和里	1646	0	0	0	0	0	0	0	0	0	0	0	0	0	0	0.00
清溪里	清溪里	1647	0	0	1	0	0	0	1	0	0	1	0	0	0	1	100.00
和平里	和平里	1648	0	0	0	0	0	0	0	0	0	0	0	0	0	0	0.00
和平里	和平里	1649	0	0	0	0	0	0	0	0	0	0	0	0	0	0	0.00
和平里	和平里	1650	0	0	0	0	0	0	0	0	0	0	0	0	0	0	0.00
保平里	保平里	1651	0	0	0	1	0	0	1	0	0	1	0	0	0	1	100.00
保平里	保平里	1652	0	0	0	0	0	0	0	0	0	0	0	0	0	0	0.00
保平里	保平里	1653	0	0	0	1	0	0	1	0	0	1	0	0	0	1	100.00
中溪里	中溪里	1654	0	0	0	0	0	0	0	0	0	0	0	0	0	0	0.00
中溪里	中溪里	1655	0	0	0	0	0	0	0	0	0	0	0	0	0	0	0.00
中溪里	中溪里	1656	0	0	0	1	1	1	2	0	0	2	0	0	1	3	66.67
保安里	保安里	1657	0	0	0	0	0	0	0	0	0	0	0	0	0	0	0.00
保安里	保安里	1658	0	0	0	0	0	0	0	0	0	0	0	0	0	0	0.00
保安里	保安里	1659	0	0	0	1	0	0	1	0	0	1	0	0	0	1	100.00
保安里	保安里	1660	0	0	0	0	0	0	0	0	0	0	0	0	0	0	0.00
保順里	保順里	1661	1	0	0	0	0	0	1	0	0	1	0	0	0	1	100.00
保順里	保順里	1662	0	0	0	0	0	0	0	0	0	0	0	0	0	0	0.00
保順里	保順里	1663	1	0	0	1	0	0	1	0	0	1	0	0	0	1	100.00
保順里	保順里	1664	0	0	0	0	0	0	0	0	0	0	0	0	0	0	0.00
保順里	保順里	1665	0	0	0	0	0	0	0	0	0	0	0	0	0	0	0.00
下溪里	下溪里	1666	0	0	0	0	0	0	0	0	0	0	0	0	0	0	0.00

第8屆山地原住民立法委員選舉新北市候選人在各投開票所得票數一覽表

投票日期：101年01月14日
頁次：58

行政區別	村里	投開票所別	各候選人得票情形						有效票數 A=1+2+...N	無效票數 B	投票數 C=A+B	已領未投票數 D=E-C	發出票數 E=C+D	用標票數 F	選票人數 G=E+F	投票率 H=C/G %	
			(1) 曾智勇 民主進步黨	(2) 高金素梅 無黨團結聯盟	(3) 邱文生 無	(4) 孔文吉 中國國民黨	(5) 瓦林斯· 羅斯· Pape 親民黨	(6) 隋嘉明· Ujire 中國國民黨									
土城區	下溪里	1697	0	1	0	1	0	0	2	2	0	2	0	2	0	2	100.00
	大同里	1688	0	0	0	1	0	1	2	2	0	2	0	2	0	2	100.00
	新生里	1669	0	1	0	0	5	1	7	7	0	7	0	7	0	7	100.00
	永成里	1670	0	1	0	3	0	1	5	5	0	5	0	5	1	6	83.33
	志義里	1671	0	2	0	0	0	0	2	2	0	2	0	2	1	3	66.67
	仁愛里	1672	0	1	0	0	0	0	1	1	0	1	0	1	0	1	100.00
	仁愛里	1673	0	1	0	0	0	0	2	2	0	2	0	2	1	3	66.67
	文化里	1674	0	0	0	0	0	0	0	0	0	0	0	0	0	0	0.00
	文化里	1675	0	0	0	0	1	0	1	1	0	1	0	1	1	2	50.00
	文化里	1676	0	1	0	0	0	1	2	2	0	2	0	2	0	2	100.00
	信義里	1677	0	0	0	0	0	0	0	0	0	0	0	0	0	0	0.00
	信義里	1678	0	0	0	0	0	0	0	0	0	0	0	0	0	0	0.00
	後港里	1679	0	0	0	0	0	0	0	0	0	0	0	0	0	0	0.00
	上球里	1680	0	0	0	0	0	0	0	0	0	0	0	0	0	0	0.00
	上球里	1681	0	0	0	0	0	0	0	0	0	0	0	0	0	0	0.00
	頂溪里	1682	0	0	0	0	0	0	0	0	0	0	0	0	0	0	0.00
頂溪里	1683	0	0	0	0	0	0	0	0	0	0	0	0	0	0	0.00	
河堤里	1684	0	0	0	2	0	0	2	2	0	2	0	2	1	3	66.67	
新埤里	1685	0	0	0	0	0	0	0	0	0	0	0	0	0	0	0.00	
新埤里	1686	0	0	0	0	0	0	1	1	0	1	0	1	0	1	25.00	
新埤里	1687	36	93	5	73	36	70	314	12	326	0	326	1	326	3	63.67	
新埤里	1688	1	1	0	3	0	0	5	0	5	0	5	0	5	0	100.00	
頂埤里	1689	0	0	0	1	0	0	4	0	4	0	4	0	4	0	57.14	
頂埤里	1690	2	2	0	0	5	1	8	0	8	0	8	0	8	0	71.43	
頂埤里	1691	0	1	0	2	0	0	2	0	2	0	2	0	2	0	80.00	
頂埤里	1692	0	1	0	1	0	0	2	0	2	0	2	0	2	0	28.57	
頂埤里	1693	0	1	0	3	0	0	4	0	4	0	4	0	4	0	100.00	
頂埤里	1694	1	1	0	0	1	1	3	1	4	0	4	0	4	0	44.44	
頂埤里	1594	0	3	1	1	0	2	7	1	8	0	8	0	8	0	72.73	

編造單位：新北市選舉委員會
列印日期：101年01月14日 21:58:16

第8屆山地原住民法委員選舉新北市候選人在各投開票所得票數一覽表

投票日期：101年01月14日
 頁次：60

行政區別	村 別	投 開 票 所 別	各 候 選 人 得 票 情 形						有效票數 A=1+2+...N	無效票數 B	投票數 C=A+B	已領未投票數 D=E-C	發出票數 E=C+D	用標票數 F	選舉人數 G=B+F	投票率 H=C/G %
			(1) 曾智勇	(2) 高金榮梅	(3) 邱文生	(4) 孔文吉	(5) 瓦林斯· 亞斯· 阿佩 Riley	(6) 簡嘉明· 阿佩 Ujara								
	頂埔里	1695	2	3	0	0	1	0	6	6	0	6	1	7	85.71	
	沛殿里	1696	0	0	0	1	0	6	0	6	0	6	1	7	85.71	
	沛殿里	1697	1	0	0	1	0	3	0	4	0	4	0	4	100.00	
	沛殿里	1698	1	0	0	0	0	4	0	4	0	4	4	8	50.00	
	永寧里	1699	0	1	0	1	1	5	0	5	0	5	4	8	71.43	
	永寧里	1700	0	0	0	2	1	3	0	3	0	3	2	7	37.50	
	永寧里	1701	0	2	0	0	2	4	0	4	0	4	3	7	57.14	
	永寧里	1702	0	5	0	1	0	9	0	9	0	9	5	14	64.29	
	永寧里	1703	1	0	0	0	0	2	0	2	0	2	3	5	40.00	
	大安里	1704	0	1	0	0	0	4	0	4	0	4	1	5	80.00	
	大安里	1705	0	3	0	1	0	4	0	4	0	4	0	4	100.00	
	大安里	1706	1	0	0	0	0	1	0	1	0	1	1	2	50.00	
	員仁里	1707	1	0	0	1	1	3	0	3	0	3	1	4	75.00	
	員仁里	1708	0	0	0	1	1	2	0	2	0	2	2	4	50.00	
	員仁里	1709	0	0	0	0	0	1	0	1	0	1	3	25.00		
	員仁里	1710	1	0	0	0	0	2	0	2	0	2	1	3	66.67	
	埤塘里	1711	0	0	0	1	0	1	0	1	0	1	7	8	12.50	
	埤塘里	1712	0	0	0	0	1	1	0	1	0	1	3	5	40.00	
	土城里	1713	0	0	0	0	2	0	2	0	0	2	0	2	100.00	
	土城里	1714	0	0	0	0	1	0	3	0	0	3	0	3	100.00	
	長風里	1715	0	0	0	2	1	4	0	5	0	5	0	5	100.00	
	員信里	1716	0	0	0	1	0	1	0	1	0	1	1	2	50.00	
	員信里	1717	0	0	0	0	0	1	0	1	0	1	4	5	20.00	
	員信里	1718	0	2	0	0	1	4	0	4	0	4	0	4	100.00	
	員林里	1719	0	0	0	0	0	0	0	0	0	0	2	2	0.00	
	員林里	1720	2	1	0	0	0	9	1	9	0	9	5	14	64.29	
	員林里	1721	0	4	0	1	0	5	0	5	0	5	1	6	83.33	
	員林里	1722	1	1	0	0	0	2	0	2	0	2	5	7	28.57	
	員福里	1723	0	3	0	0	0	3	0	3	0	3	1	5	80.00	

編造單位：新北市選舉委員會
 列印日期：101年01月14日 21:58:16

行政區別	村里	投開票所別	各候選人情形						有效票數 A=1+2+...N	無效票數 B	投票數 C=A+B	已領未投票數 D=E-C	發出票數 E=C+D	用標票數 F	選舉人數 G=E+F	投票率 H=C/G %
			(1) 曾智男 民主進步黨	(2) 高金素梅 無黨團結聯盟	(3) 邱文生 無	(4) 孔文吉 中國國民黨	(5) 瓦林斯· 亞歷斯· 佩爾 綠黨	(6) 簡嘉明 魏麗蓉 中國國民黨								
黃埔里	黃埔里	1724	0	0	0	0	0	0	0	0	0	0	0	0	0	0.00
廣福里	廣福里	1725	0	1	0	0	1	0	2	2	0	2	0	2	2	100.00
日和里	日和里	1726	2	2	0	0	0	0	4	4	0	4	0	4	4	100.00
日和里	日和里	1727	0	1	0	1	0	0	6	6	0	6	0	6	6	75.00
日和里	日和里	1728	0	0	0	2	0	0	3	3	0	3	0	3	5	60.00
日新里	日新里	1729	1	0	0	1	0	0	2	2	0	2	0	2	2	100.00
日新里	日新里	1730	0	0	0	0	0	0	0	0	0	0	0	1	1	0.00
日新里	日新里	1731	0	4	0	0	0	1	5	5	0	5	0	5	6	83.33
日新里	日新里	1732	0	0	0	0	0	2	2	2	0	2	0	2	2	100.00
裕生里	裕生里	1733	0	0	0	3	0	0	3	3	0	3	0	3	7	42.86
裕生里	裕生里	1734	0	0	0	0	0	0	0	0	0	0	0	1	1	0.00
裕生里	裕生里	1735	0	0	0	0	2	0	2	2	0	2	0	2	5	40.00
裕生里	裕生里	1736	0	2	1	0	0	0	3	3	0	3	0	3	4	75.00
寶鏡里	寶鏡里	1737	0	1	0	0	2	1	4	4	0	4	0	4	7	57.14
寶鏡里	寶鏡里	1738	0	2	0	0	0	0	2	2	0	2	0	2	4	50.00
寶鏡里	寶鏡里	1739	0	0	0	0	0	0	0	0	0	0	0	1	1	0.00
瑞興里	瑞興里	1740	0	0	0	0	0	0	0	0	0	0	0	1	1	0.00
瑞興里	瑞興里	1741	0	0	0	0	1	1	1	1	0	1	0	1	2	50.00
復興里	復興里	1742	0	0	0	0	0	0	1	1	0	1	0	1	2	50.00
復興里	復興里	1743	0	0	0	0	0	0	0	0	0	0	0	1	1	0.00
復興里	復興里	1744	0	1	0	1	0	0	3	3	0	3	0	3	3	100.00
廣福里	廣福里	1745	0	2	0	0	1	1	3	3	0	3	0	3	3	100.00
廣福里	廣福里	1746	2	1	0	0	1	0	4	4	0	4	0	4	6	66.67
廣福里	廣福里	1747	0	0	0	0	0	0	0	0	0	0	0	2	2	0.00
學成里	學成里	1748	0	0	0	0	0	0	1	1	0	1	0	1	2	50.00
學成里	學成里	1749	0	0	0	0	0	0	0	0	0	0	0	0	0	0.00
埤林里	埤林里	1750	0	0	0	1	0	0	1	1	0	1	0	1	1	100.00
埤林里	埤林里	1751	0	0	0	0	0	0	0	0	0	0	0	0	0	0.00
埤林里	埤林里	1752	0	0	0	2	0	0	2	2	0	2	0	2	3	66.67

第8屆山地原住民立法委員選舉新北市候選人各投開票所得票數一覽表

投票日期：101年01月14日
 頁次：52

行政區別	村里	投開票所別	候選人						有效票數 A=1+2+...N	無效票數 B	投票數 C=A+B	已領未投票數 D=E-C	發出票數 E=C+D	用餘票數 F	選票人數 G=E+F	投票率 H=C/G %
			(1) 曾智勇	(2) 高金素梅	(3) 邱文生	(4) 孔文吉	(5) 伍林Siu Pei 賴氏黨	(6) 簡Ming-urp 中國國民黨								
坪林里	里	1753	0	0	0	0	0	0	0	0	0	0	2	0	2	0.00
坪林里	里	1754	0	0	0	0	0	0	0	0	0	0	0	0	0	0.00
廣興里	里	1755	0	3	0	0	0	0	0	3	0	3	3	3	6	50.00
廣興里	里	1756	1	0	0	0	0	1	0	2	0	2	1	3	3	66.67
樂利里	里	1757	0	1	0	0	0	0	0	1	0	1	3	4	4	25.00
樂利里	里	1758	2	0	0	0	2	0	0	5	0	5	0	5	5	100.00
樂利里	里	1759	0	1	0	0	0	1	0	1	0	1	0	1	1	100.00
學府里	里	1760	0	0	0	0	0	0	0	0	0	0	1	3	3	66.67
學府里	里	1761	0	1	0	0	0	0	0	2	0	2	2	3	3	50.00
明德里	里	1762	0	0	0	0	0	0	0	0	0	0	3	6	6	100.00
明德里	里	1763	0	4	0	0	0	0	0	4	0	4	5	7	7	71.43
明德里	里	1764	0	0	0	0	1	0	0	1	0	1	1	1	1	100.00
學士里	里	1765	0	0	0	0	0	0	0	0	0	0	0	0	0	0.00
學士里	里	1766	0	0	0	0	0	0	0	0	0	0	0	0	0	0.00
學士里	里	1767	0	0	0	0	0	0	0	0	0	0	3	3	3	100.00
學士里	里	1768	0	0	0	0	2	0	0	2	0	2	1	3	4	75.00
柑林里	里	1769	0	1	0	0	0	0	0	1	0	1	0	1	1	100.00
柑林里	里	1770	0	2	0	0	2	1	0	5	0	5	0	5	5	100.00
中正里	里	1771	0	0	0	0	0	0	0	0	0	0	0	0	0	0.00
中正里	里	1772	0	1	0	0	1	0	0	2	0	2	2	3	5	40.00
青雲里	里	1773	0	0	0	0	0	0	0	0	0	0	1	1	1	50.00
青雲里	里	1774	0	0	0	0	1	0	0	1	0	1	0	1	1	100.00
清和里	里	1775	0	0	0	0	0	0	0	0	0	0	5	5	5	0.00
清和里	里	1776	0	0	0	0	0	0	0	0	0	0	3	3	3	75.00
清和里	里	1777	0	0	0	0	1	0	0	1	0	1	1	2	2	50.00
清和里	里	1778	0	0	0	0	0	0	0	0	0	0	0	0	0	0.00
清和里	里	1779	0	3	0	0	0	0	0	3	0	3	3	4	4	75.00
清溪里	里	1780	0	1	0	0	0	0	0	1	0	1	1	1	1	83.33
清溪里	里	1781	2	0	0	0	0	0	0	3	0	3	0	3	3	100.00

編造單位：新北市選舉委員會
 列印日期：101年01月14日 21:58:16

第8屆山地原住民立法委員選舉新北市候選人各投開票所得票數一覽表

投票日期：101年01月14日
頁次：63

行政區別	村 別	投 票 所 別	各 候 選 人 得 票 情 形						有效票數 A=1+2+...N	無效票數 B	投票數 C=A+B	已領未投票數 D=E-C	發出票數 E=C+D	用餘票數 F	選 舉 人 數 G=B+F	投 票 率 H=C/G
			(1) 曾智勇	(2) 高念素 梅	(3) 邱文生	(4) 孔文吉	(5) 瓦林斯· 佩斯普 與 戴民家	(6) 隋奧利 弗· 明 與 中國國民黨								
清溪里	清溪里	1782	2	0	0	1	0	0	3	3	0	3	2	5	60.00	
青山里	青山里	1783	0	0	0	0	0	0	0	0	0	0	0	0	0.00	
清水里	清水里	1784	1	2	0	0	0	0	3	3	0	3	0	3	100.00	
清水里	清水里	1785	1	1	0	0	0	0	2	2	0	2	0	2	100.00	
清水里	清水里	1786	0	0	0	0	0	0	0	0	0	0	0	0	0.00	
清水里	清水里	1787	0	0	0	0	0	0	1	2	0	2	3	5	40.00	
清水里	清水里	1788	1	0	0	0	0	0	1	2	0	2	1	3	66.67	
清水里	清水里	1789	0	1	0	1	0	0	2	2	0	2	2	4	50.00	
永豐里	永豐里	1790	0	0	0	0	0	0	1	1	0	1	0	1	100.00	
永豐里	永豐里	1791	0	0	0	0	1	0	1	1	0	1	2	3	33.33	
永豐里	永豐里	1792	0	0	0	0	0	0	0	0	0	0	0	0	0.00	
永富里	永富里	1793	0	0	0	5	0	0	8	8	0	8	1	9	88.89	
永富里	永富里	1794	0	0	0	0	0	0	2	2	0	2	5	7	28.57	
延寮里	延寮里	1795	0	0	0	3	0	0	4	4	0	4	1	5	80.00	
延寮里	延寮里	1796	4	0	0	0	0	0	4	4	0	4	2	6	66.67	
延寮里	延寮里	1797	0	1	0	0	0	0	2	2	0	2	0	2	100.00	
金城里	金城里	1798	0	0	0	0	0	0	0	0	0	0	0	0	0.00	
金城里	金城里	1799	0	0	0	0	0	0	0	0	0	0	0	0	0.00	
金城里	金城里	1800	2	0	0	0	0	0	2	2	0	2	2	5	60.00	
金城里	金城里	1801	0	0	0	0	0	0	1	1	0	1	1	2	50.00	
崙崙里	崙崙里	1802	0	0	0	0	0	0	1	1	0	1	0	1	100.00	
崙崙里	崙崙里	1803	0	1	0	5	0	0	6	6	0	6	1	6	100.00	
崙崙里	崙崙里	1804	0	0	0	0	0	0	0	0	0	0	1	1	0.00	
崙崙里	崙崙里	1805	0	0	0	0	0	0	2	2	0	2	0	2	100.00	
崙崙里	崙崙里	1806	0	0	0	0	0	0	5	5	0	5	2	7	71.43	
延吉里	延吉里	1807	0	0	0	0	0	0	0	0	0	0	1	1	0.00	
延吉里	延吉里	1808	0	0	0	0	0	0	0	0	0	0	0	0	0.00	
延吉里	延吉里	1809	0	1	0	0	0	0	1	1	0	1	2	3	33.33	
延吉里	延吉里	1810	0	0	0	0	0	0	0	0	0	0	0	0	0.00	

編造單位：新北市選舉委員會
列印日期：101年01月14日 21:58:16

行政區別	村里別	投開票所別	各候選人得票情形						有效票數 A=1+2+...N	無效票數 B	投票數 C=A+B	已領未投票數 D=E-C	發出票數 E=C+D	用餘票數 F	選票人數 G=B+F	投票率 H=C/G
			(1) 曾智勇	(2) 高金榮梅	(3) 邱金生	(4) 孔文吉	(5) 瓦林S'in Ri Ri Ri	(6) 簡Ii Ii Ii								
三峽區	延壽里	1811	0	0	0	0	0	0	0	0	0	0	1	1	0.00	
	延壽里	1812	0	8	0	0	0	0	8	0	8	0	3	11	72.73	
	延壽里	1813	0	0	1	2	0	0	3	0	3	0	0	3	100.00	
	延壽里	1814	1	0	0	0	1	0	2	0	2	0	0	2	100.00	
	延壽里	1815	0	0	0	0	1	0	1	0	1	0	1	2	50.00	
	延壽里	1816	0	0	0	0	0	0	0	0	0	0	0	0	0.00	
	延壽里	1817	0	0	0	1	0	0	1	0	1	0	1	2	50.00	
	延壽里	1818	1	0	0	0	0	0	1	0	1	0	1	2	100.00	
	延壽里	1819	0	1	0	1	0	0	2	0	2	0	2	2	100.00	
	延壽里	1820	0	0	0	0	0	0	0	0	0	0	0	2	50.00	
	延壽里	1821	0	0	0	0	1	0	1	0	1	0	2	3	33.33	
	延壽里	1822	0	0	0	0	0	0	0	0	0	0	0	0	0.00	
	延壽里	1823	0	0	0	1	0	0	2	0	2	0	0	2	100.00	
	延壽里	1824	0	1	0	1	0	0	2	0	2	0	0	2	100.00	
	延壽里	1825	0	0	0	0	0	0	0	0	0	0	0	3	0.00	
延壽里	1826	0	0	0	0	0	0	0	0	0	0	0	0	0.00		
延壽里			15	46	8	64	27	54	220	0	220	115	335	65.67		
秀川里	1827	0	0	0	0	0	0	0	0	0	0	0	0	0.00		
秀川里	1828	0	0	0	0	0	0	0	0	0	0	0	1	100.00		
八張里	1829	2	1	0	0	0	0	1	4	0	0	4	4	100.00		
八張里	1830	0	3	0	0	0	0	3	6	0	0	6	9	66.67		
中埔里	1831	0	0	0	0	0	0	0	0	0	0	0	0	0.00		
中埔里	1832	2	0	0	2	0	0	3	8	0	0	8	12	66.67		
弘道里	1833	1	0	0	1	0	0	3	3	0	0	3	3	100.00		
永裕里	1834	0	0	0	0	0	0	3	3	0	0	3	4	75.00		
永裕里	1835	0	2	0	0	0	0	2	2	0	0	2	2	100.00		
永裕里	1836	0	2	0	0	0	0	2	2	0	0	2	3	66.67		
永裕里	1837	0	2	0	2	0	0	6	6	0	0	6	8	75.00		
永裕里	1838	0	3	0	1	0	0	4	4	0	0	4	6	66.67		

第8屆山地原住民立法委員選舉新北市候選人各投開票所得票數一覽表

投票日期：101年01月14日
頁次：05

行政區別	村里	投票所別	候選人						有效票數 A=1+2+...+N	無效票數 B	投票數 C=A+B	已領未投票數 D=E-C	發出票數 E=C+D	用餘票數 F	選票人數 G=B+F	投票率 H=C/G
			(1) 曾智翔 民主進步黨	(2) 高金榮 格 無黨團結聯盟	(3) 邱文生 無	(4) 孔文吉 中國國民黨	(5) 瓦林斯·亞利 羅斯·亞利 親民黨	(6) 簡米加·烏 拉·烏 中國國民黨								
	崙山里	1839	0	0	0	3	0	0	3	0	0	3	0	0	3	100.00
	崙山里	1840	0	1	1	2	1	0	5	0	0	5	0	0	6	83.33
	崙山里	1841	0	0	0	0	0	0	0	0	0	0	0	0	0	0.00
	崙山里	1842	1	4	0	2	1	0	9	0	0	9	0	9	16	56.25
	崙山里	1843	0	1	0	0	2	1	4	0	0	4	0	4	6	66.67
	崙山里	1844	0	1	0	3	0	0	9	0	0	9	0	5	14	64.29
	龍埔里	1845	1	0	0	1	0	0	2	1	0	2	0	1	3	66.67
	龍埔里	1846	0	0	0	2	1	0	4	0	0	4	0	0	1	100.00
	龍埔里	1847	0	0	0	5	1	0	7	0	0	7	0	3	7	57.14
	龍埔里	1848	0	1	0	1	1	0	4	0	0	4	0	0	7	100.00
	龍埔里	1849	0	0	0	1	1	2	4	0	0	4	0	0	4	100.00
	龍恩里	1850	0	0	0	0	0	1	1	0	0	1	0	0	1	100.00
	龍恩里	1851	0	0	0	0	2	2	4	0	0	4	0	1	5	80.00
	龍恩里	1852	0	8	1	14	2	2	27	1	0	28	0	28	50	56.00
	龍學里	1853	0	0	0	2	0	0	2	0	0	2	0	2	2	100.00
	龍學里	1854	0	1	0	0	0	0	1	0	0	1	0	6	7	14.29
	龍學里	1855	0	1	0	0	2	0	3	0	0	3	0	0	3	100.00
	龍學里	1856	0	0	0	2	0	0	3	0	0	3	0	0	3	100.00
	龍學里	1857	0	0	0	0	0	0	0	0	0	0	0	2	2	0.00
	龍學里	1858	0	0	0	0	0	0	0	0	0	0	0	0	1	100.00
	礁珠里	1859	0	1	0	0	0	0	2	1	0	3	0	0	5	60.00
	礁珠里	1860	0	0	0	0	0	0	0	0	0	0	0	0	0	0.00
	安漢里	1861	1	0	0	3	0	0	4	0	0	4	0	0	4	100.00
	安漢里	1862	0	1	0	0	1	1	3	0	0	3	0	1	4	75.00
	安漢里	1863	0	0	0	0	0	0	0	0	0	0	0	0	0	0.00
	安漢里	1864	1	0	0	0	0	0	1	0	0	1	0	1	6	50.00
	安漢里	1865	0	0	0	2	0	0	4	0	0	4	0	2	6	66.67
	介壽里	1866	0	1	0	0	0	0	3	0	0	3	0	4	7	42.86
	介壽里	1867	1	1	0	4	1	1	8	0	0	8	0	2	10	80.00

編造單位：新北市選舉委員會
列印日期：101年01月14日 21:58:16

第8屆山地原住民立法委員選舉新北市候選人各投開票所得票數一覽表

投票日期：101年01月14日
 頁次：66

行政區別	村里別	投開票所別	候選人						有效票數 A=1+2+...+N	無效票數 B	投票數 C=A+B	已領未投票數 D=E-C	發出票數 E=C+D	用投票數 F	選票人數 G=E+F	投票率 H=C/G
			(1) 曾智勇 民主進步黨	(2) 高金春 蘇全林 林聯聖	(3) 邱文生 無	(4) 孔文吉 中國國民黨	(5) 瓦林·亞歷斯·佩里 瓦林·亞歷斯·佩里 瓦林·亞歷斯·佩里 瓦林·亞歷斯·佩里 瓦林·亞歷斯·佩里	(6) 賴明·魏 賴明·魏 賴明·魏 賴明·魏 賴明·魏								
新店區	介壽里	1868	0	0	0	1	1	0	2	1	3	0	3	1	4	75.00
	介壽里	1869	0	0	0	0	0	0	0	0	0	0	0	3	3	0.00
	中正里	1870	0	0	0	0	0	0	0	0	0	0	0	0	0	0.00
	中正里	1871	3	0	0	0	0	0	6	0	6	0	6	2	8	75.00
	中正里	1872	0	0	0	0	0	0	0	0	0	0	0	0	0	0.00
	大埔里	1873	0	0	0	0	0	0	0	0	0	0	0	0	0	0.00
	大埔里	1874	0	0	0	0	0	0	0	0	0	0	0	0	0	0.00
	大埔里	1875	0	0	0	0	0	0	0	0	0	0	0	0	0	0.00
	嘉添里	1876	0	0	0	0	0	0	0	0	0	0	0	0	0	0.00
	嘉添里	1877	0	0	0	0	0	0	0	0	0	0	0	0	0	0.00
	嘉添里	1878	0	0	0	0	0	0	0	0	0	0	0	0	0	0.00
	全圳里	1879	0	0	0	0	0	0	0	0	0	0	0	0	0	0.00
	五寮里	1880	0	0	0	0	0	0	0	0	0	0	0	0	0	0.00
	插角里	1881	0	0	0	0	0	0	0	0	0	0	0	0	0	0.00
	插角里	1882	0	0	0	0	0	0	0	0	0	0	0	0	0	0.00
	二蘭里	1883	0	0	0	0	0	0	0	0	0	0	0	0	0	0.00
	二蘭里	1884	0	0	0	0	0	0	0	0	0	0	0	0	0	0.00
二蘭里	1885	0	0	0	0	0	0	0	0	0	0	0	0	0	0.00	
溪南里	1886	0	0	0	0	0	0	0	0	0	0	0	0	0	0.00	
溪南里	1887	0	0	0	0	0	0	0	0	0	0	0	0	0	0.00	
溪東里	1888	0	0	0	0	0	0	0	0	0	0	0	0	0	0.00	
溪東里	1889	0	0	0	0	0	0	0	0	0	0	0	0	0	0.00	
成福里	1890	0	0	0	0	0	0	0	0	0	0	0	0	0	0.00	
竹崙里	1891	0	0	0	0	0	0	0	0	0	0	0	0	0	0.00	
竹崙里	1892	0	0	0	0	0	0	0	0	0	0	0	0	0	0.00	
安坑里	1893	0	0	0	0	0	0	0	0	0	0	0	0	0	0.00	
新店里	1894	0	0	0	0	0	0	0	0	0	0	0	0	0	0.00	
新店里	1895	0	0	0	0	0	0	0	0	0	0	0	0	0	0.00	

編造單位：新北市選舉委員會
 列印日期：101年01月14日 21:58:16

第8屆山地原住民立法委員選舉新北市候選人在各投開票所得票數一覽表

投票日期：101年01月14日
頁次：67

行政區別	村 里	投 開 票 所 別	各 候 選 人						A 有效 票數 A=1+2+...N	B 無 效 票 數	C 投 票 數 C=A+B	D 已 知 未 投 票 數 D=E-C	E 登 出 票 數 E=C+D	F 用 餘 票 數	G 選 舉 人 數 G=B+F	H 投 票 率 % H=C/G
			(1) 普 智 男	(2) 高 益 素 梅	(3) 邱 文 室	(4) 孔 文 吉	(5) 瓦 林 i F i n s t i t u t i o n a p a r t y	(6) 簡 景 明 J i a n U q u e r e								
國校里	國校里	1896	1	0	0	1	0	0	2	2	0	2	0	0	2	100.00
文中里	文中里	1897	0	0	0	2	0	0	2	3	0	3	0	2	5	60.00
廣明里	廣明里	1898	3	0	0	1	0	0	4	4	0	4	0	1	5	80.00
文明里	文明里	1899	0	1	0	0	0	0	1	1	0	1	0	0	1	100.00
文明里	文明里	1900	0	0	0	0	0	0	0	0	0	0	0	1	1	0.00
文明里	文明里	1901	0	1	0	0	1	0	2	2	0	2	0	0	2	100.00
中興里	中興里	1902	0	0	0	0	0	0	0	0	0	0	0	0	0	0.00
中興里	中興里	1903	0	0	0	0	0	0	0	0	0	0	0	10	0.00	
中興里	中興里	1904	0	2	0	1	0	0	4	4	0	4	0	2	6	66.67
中興里	中興里	1905	0	0	0	0	0	0	0	0	0	0	0	0	0	0.00
新生里	新生里	1906	0	1	0	2	1	0	4	4	0	4	0	1	5	80.00
新生里	新生里	1907	0	0	1	1	0	0	2	2	0	2	0	1	3	66.67
新德里	新德里	1908	0	0	0	1	0	1	2	2	0	2	0	1	3	66.67
新德里	新德里	1909	0	0	0	0	0	0	0	0	0	0	0	1	1	0.00
新德里	新德里	1910	0	4	0	0	0	0	5	5	0	5	0	0	5	100.00
新德里	新德里	1911	0	1	0	2	0	1	4	4	0	4	0	5	9	44.44
新德里	新德里	1912	0	0	0	0	0	0	0	0	0	0	0	1	1	0.00
新德里	新德里	1913	0	1	0	0	0	0	1	1	0	1	0	0	1	100.00
新德里	新德里	1914	0	0	0	0	0	0	0	0	0	0	0	0	0	0.00
五峰里	五峰里	1915	0	0	0	2	0	0	2	2	0	2	0	2	3	66.67
五峰里	五峰里	1916	0	2	1	0	0	0	4	5	0	5	0	5	4	100.00
五峰里	五峰里	1917	0	1	1	2	0	0	4	4	0	4	0	0	4	100.00
五峰里	五峰里	1918	0	0	0	2	0	0	2	2	0	2	0	0	2	100.00
長春里	長春里	1919	1	0	0	1	0	0	4	4	0	4	0	0	4	100.00
長春里	長春里	1920	0	0	0	0	0	0	0	0	0	0	0	0	0	0.00
新安里	新安里	1921	0	0	0	0	0	0	0	0	0	0	0	1	1	0.00
新安里	新安里	1922	0	0	0	0	0	0	0	0	0	0	0	1	1	0.00
新安里	新安里	1923	0	1	0	0	0	0	2	2	0	2	0	1	3	66.67
忠誠里	忠誠里	1924	0	0	0	1	0	0	5	5	0	5	0	1	6	83.33

編造單位：新北市選舉委員會
列印日期：101年01月14日 21:58:16

行政區別	村里	投票所別	各 類 選 人 得 票 情 形						有效票數 A=1+2+...N	無效票數 B	投票數 C=A+B	已知未投票數 D=E-C	發出票數 E=C+D	用餘票數 F	選票人數 G=B+F	投票率 H=C/G %
			(1) 普 普 普 普 普 普 普	(2) 高 高 高 高 高	(3) 仰 仰 仰 仰 仰	(4) 孔 孔 孔 孔 孔	(5) 瓦 瓦 瓦 瓦 瓦	(6) 翁 翁 翁 翁 翁								
忠誠里	忠誠里	1925	0	0	0	0	0	0	0	0	0	0	4	4	0.00	
中正里	中正里	1926	0	2	0	0	0	5	1	6	0	6	0	6	100.00	
中正里	中正里	1927	1	2	0	0	0	3	0	3	0	3	0	3	100.00	
中正里	中正里	1928	0	0	0	0	0	0	0	0	0	0	0	0	0.00	
中華里	中華里	1929	0	6	0	0	4	13	0	13	0	13	3	16	81.25	
中華里	中華里	1930	0	0	0	0	1	2	0	2	0	2	2	4	50.00	
中華里	中華里	1931	0	0	0	0	0	0	0	0	0	0	0	0	0.00	
中華里	中華里	1932	0	0	0	0	0	0	0	0	0	0	0	0	0.00	
仁愛里	仁愛里	1933	0	0	0	0	0	0	0	0	0	0	0	0	0.00	
仁愛里	仁愛里	1934	0	0	0	0	0	0	0	0	0	0	0	0	0.00	
建國里	建國里	1935	0	0	1	0	0	1	0	1	0	1	1	2	50.00	
建國里	建國里	1936	0	0	0	0	0	0	0	0	0	0	0	0	0.00	
百忍里	百忍里	1937	0	1	0	0	0	1	0	1	0	1	0	1	100.00	
百忍里	百忍里	1938	0	1	0	0	0	1	0	1	0	1	1	2	50.00	
百忍里	百忍里	1939	0	2	0	0	0	2	0	2	0	2	0	2	100.00	
百忍里	百忍里	1940	0	0	0	0	2	2	0	2	0	2	1	3	66.67	
百忍里	百忍里	1941	0	0	0	0	3	4	1	5	0	5	0	5	100.00	
福德里	福德里	1942	0	2	0	0	1	7	0	7	0	7	1	8	87.50	
福德里	福德里	1943	0	0	0	0	2	2	0	2	0	2	1	3	66.67	
福德里	福德里	1944	0	0	0	0	0	0	0	0	0	0	0	0	0.00	
百福里	百福里	1945	0	2	0	0	1	3	0	3	0	3	2	5	60.00	
百福里	百福里	1946	0	0	0	0	0	0	0	0	0	0	1	1	50.00	
福民里	福民里	1947	0	0	0	0	2	4	1	5	0	5	2	7	71.43	
福民里	福民里	1948	0	2	0	0	4	6	0	6	0	6	1	7	85.71	
中山里	中山里	1949	0	1	0	0	0	4	0	4	0	4	1	5	80.00	
中山里	中山里	1950	1	0	0	1	1	3	0	3	0	3	1	4	75.00	
中山里	中山里	1951	0	0	0	0	1	2	0	2	0	2	0	2	0.00	
和平里	和平里	1952	0	1	0	0	0	2	0	2	0	2	5	7	28.57	
中央里	中央里	1953	0	0	0	0	1	1	0	1	0	1	0	1	100.00	

第8屆山地原住民立法委員選舉新北市候選人各投開票所得票數一覽表

投票日期：101年01月14日
頁次：69

行政區別	村里	投開票所別	候選人						有效票數 A=1+2+...+N	無效票數 B	投票數 C=A+B	已領未投票數 D=E-C	發出票數 E=C+D	用餘票數 F	選票人數 G=E+F	投票率 H=C/G
			(1) 曾智勇 民主進步黨	(2) 高金素梅 無黨團結聯盟	(3) 邱文盛 無	(4) 孔文吉 中國國民黨	(5) 瓦林斯頓·皮爾 親民黨	(6) 翁明峻 中國國民黨								
中央里	中央里	1954	0	0	0	0	0	0	0	0	0	0	0	0	0	0.00
國豐里	國豐里	1955	0	0	0	0	0	0	0	0	0	0	0	0	0	0.00
國豐里	國豐里	1956	0	0	0	2	0	3	5	0	0	0	0	1	6	83.33
國豐里	國豐里	1957	0	0	0	2	0	0	2	0	0	0	0	2	4	50.00
國豐里	國豐里	1958	0	0	0	0	0	0	0	0	0	0	0	0	0	0.00
明德里	明德里	1959	0	0	0	0	0	1	1	0	0	0	1	2	3	33.33
明德里	明德里	1960	0	1	0	0	0	2	4	0	0	0	4	2	6	66.67
明德里	明德里	1961	0	0	0	1	0	0	1	0	0	0	1	2	3	33.33
大豐里	大豐里	1962	0	0	0	0	1	1	2	0	0	0	2	3	5	40.00
大同里	大同里	1963	0	0	0	0	0	0	0	0	0	0	0	0	0	0.00
大同里	大同里	1964	1	1	0	0	0	1	3	0	0	0	3	3	6	50.00
江陵里	江陵里	1965	0	0	0	0	0	0	0	0	0	0	0	1	1	0.00
江陵里	江陵里	1966	0	0	0	0	0	0	1	0	0	0	1	1	2	50.00
江陵里	江陵里	1967	0	0	0	2	0	1	3	0	0	0	3	1	4	75.00
復興里	復興里	1968	0	0	0	2	0	0	5	0	0	0	5	1	6	83.33
復興里	復興里	1969	1	1	0	1	0	0	3	0	0	0	3	0	3	100.00
復興里	復興里	1970	0	0	0	2	0	0	2	0	0	0	3	0	3	100.00
復興里	復興里	1971	0	0	0	0	0	0	0	0	0	0	0	2	2	0.00
復興里	復興里	1972	0	0	0	0	0	0	0	0	0	0	0	0	0	0.00
復興里	復興里	1973	0	0	0	0	0	0	0	0	0	0	0	1	1	0.00
復興里	復興里	1974	0	0	0	0	1	1	1	0	0	0	1	1	2	50.00
復興里	復興里	1975	0	0	0	4	0	0	4	0	0	0	4	0	4	100.00
復興里	復興里	1976	0	0	0	0	0	0	0	0	0	0	0	0	0	0.00
復興里	復興里	1977	0	1	0	0	0	0	1	0	0	0	2	1	3	66.67
復興里	復興里	1978	0	0	0	0	0	0	0	0	0	0	0	0	0	0.00
復興里	復興里	1979	0	0	0	3	0	0	3	0	0	0	3	0	3	100.00
復興里	復興里	1980	0	0	0	0	1	0	1	0	0	0	1	0	1	100.00
復興里	復興里	1981	0	0	0	0	0	0	0	0	0	0	0	0	0	0.00
復興里	復興里	1982	0	0	0	0	0	0	0	0	0	0	0	1	1	0.00

編造單位：新北市選舉委員會
列印日期：101年01月14日 21:58:16

第8屆山地原住民立法委員選舉新北市候選人在各投開票所得票數一覽表

投票日期：101年01月14日

頁次：70

行政區別	村里	投開票所別	各候選人得票情形						有效票數 A=1+2+...N	無效票數 B	投票數 C=A+B	已知未投票數 D=E-C	發出票數 E=C+D	用餘票數 F	選舉人數 G=B+F	投票率 H=C/G
			(1) 曾智勇 民進黨	(2) 高金榮 無黨團結聯盟	(3) 邱文空 無	(4) 孔文吉 中國國民黨	(5) 吳林Sim 王麗娟 吳麗娟 梁氏黨	(6) 蔡Jiaay 蔡明Jue 蔡明Jue 中國國民黨								
	信義里	1983	0	2	0	3	0	1	6	0	0	6	1	7	85.71	
	行義里	1984	1	0	0	0	0	0	1	0	0	1	1	2	50.00	
	忠孝里	1985	0	2	0	2	0	0	4	0	0	4	1	5	80.00	
	忠孝里	1986	0	0	0	0	0	0	0	0	0	0	0	0	0.00	
	大鵬里	1987	0	0	0	0	0	0	0	0	0	0	0	1	0.00	
	大鵬里	1988	0	0	0	0	0	0	0	0	0	0	0	0	0.00	
	太平里	1989	1	1	0	1	5	0	8	0	0	8	3	11	72.73	
	太平里	1990	0	1	0	1	0	0	2	0	0	2	0	2	100.00	
	美城里	1991	0	2	0	2	0	2	7	0	0	7	3	10	70.00	
	美城里	1992	0	3	0	1	1	0	4	0	0	4	1	5	80.00	
	頂城里	1993	0	0	0	0	1	1	2	0	0	2	2	4	50.00	
	下城里	1994	0	0	0	3	1	0	4	0	0	4	1	5	80.00	
	下城里	1995	0	0	0	0	0	0	0	0	0	0	1	1	0.00	
	柴理里	1996	0	0	0	0	0	0	0	0	0	0	0	0	0.00	
	柴理里	1997	0	0	1	2	0	0	3	0	0	3	2	5	60.00	
	柴理里	1998	0	3	0	2	0	0	5	0	0	5	7	12	41.67	
	柴理里	1999	1	0	0	2	0	0	3	0	0	3	0	3	100.00	
	安和里	2000	0	0	0	0	0	0	0	0	0	0	0	0	0.00	
	安和里	2001	1	0	0	1	0	2	4	0	0	4	3	7	57.14	
	安和里	2002	0	1	0	2	1	2	6	0	0	6	0	6	100.00	
	永安里	2003	0	1	0	2	0	2	3	0	0	3	2	5	60.00	
	永安里	2004	0	0	0	0	0	0	0	0	0	0	0	0	0.00	
	永安里	2005	1	2	1	0	0	0	4	0	0	4	4	8	50.00	
	新和里	2006	0	0	0	1	1	2	4	0	0	4	2	6	66.67	
	新和里	2007	0	0	0	0	0	0	0	0	0	0	0	0	0.00	
	永平里	2008	0	0	0	2	0	0	2	0	0	2	2	2	100.00	
	永平里	2009	0	2	0	1	0	0	4	0	0	4	4	6	66.67	
	永平里	2010	0	0	0	0	0	0	0	0	0	0	2	2	71.43	
	永平里	2011	0	0	0	0	2	1	3	0	0	3	5	7	71.43	
	公義里	2011	0	0	0	0	2	1	3	0	0	3	2	5	60.00	

編造單位：新北市選舉委員會
列印日期：101年01月14日 21:58:16

第8屆山地原住民主選委員選舉新北市候選人各投開票所得票數一覽表

投票日期：101年01月14日
 頁次：71

行政區別	村里	投開票所別	各候選人得票情形						有效票數 A=1+2+...N	無效票數 B	投票數 C=A+B	已領未投票數 D=E-C	發出票數 E=C+D	周餘票數 F	選票人數 G=E+F	投票率 H=C/G %
			(1) 普 普 票 類	(2) 高 金 素 梅	(3) 卯 文 空	(4) 孔 文 吉	(5) 瓦 林 S T I N P A P I E	(6) 簡 景 明 J U R U P E								
	公崙里	2012	0	2	0	7	0	2	11	0	11	0	11	6	17	64.71
	公崙里	2013	0	4	0	1	1	1	7	0	8	0	8	1	9	88.89
	公崙里	2014	1	0	0	0	0	2	3	0	3	0	3	2	5	60.00
	公崙里	2015	0	1	0	1	2	0	4	0	4	0	4	1	5	80.00
	安普里	2016	1	1	0	7	1	0	10	0	10	0	10	1	11	90.91
	安普里	2017	2	3	0	1	0	1	7	0	7	0	7	3	10	70.00
	德安里	2018	0	0	0	5	0	1	6	0	6	0	6	2	8	75.00
	德安里	2019	1	1	0	5	0	0	7	0	7	0	7	0	7	100.00
	德安里	2020	0	0	0	0	0	1	1	0	1	0	1	2	3	33.33
	達觀里	2021	1	0	0	2	0	1	4	0	4	0	4	1	5	80.00
	達觀里	2022	1	0	0	1	0	0	2	0	2	0	2	0	2	100.00
	明城里	2023	0	1	0	0	0	1	7	0	7	0	7	6	13	53.85
	明城里	2024	0	0	2	0	0	0	2	0	2	0	2	0	2	100.00
	小城里	2025	0	0	0	0	0	0	0	0	0	0	0	0	0	0.00
	小城里	2026	1	1	0	2	0	1	6	0	6	0	6	1	7	85.71
	雙城里	2027	0	0	0	2	0	0	2	0	2	0	2	2	4	50.00
	雙城里	2028	0	0	0	1	0	0	1	0	1	0	1	1	2	50.00
	雙城里	2029	0	2	0	4	1	2	9	0	9	0	9	1	11	81.82
	雙城里	2030	1	0	0	4	0	0	5	0	5	0	5	5	6	83.33
	雙城里	2031	1	1	0	1	1	1	5	0	5	0	5	1	9	55.56
	雙城里	2032	0	0	0	4	0	0	1	0	1	0	1	1	1	100.00
	雙城里	2033	0	2	0	2	0	1	9	0	9	0	9	1	10	90.00
	雙城里	2034	1	4	0	2	0	0	7	0	7	0	7	1	8	87.50
	雙城里	2035	0	0	0	2	0	1	3	0	3	0	3	3	6	50.00
	雙城里	2036	1	3	0	1	0	2	12	0	12	0	12	4	16	75.00
	日興里	2037	0	2	0	2	0	0	5	0	5	0	5	3	8	62.50
	日興里	2038	0	2	0	4	0	0	12	0	12	0	12	4	16	75.00
	日興里	2039	2	2	0	2	0	0	6	0	6	0	6	2	8	75.00
	玫瑰里	2040	0	4	0	1	0	0	5	0	5	0	5	1	6	83.33

編造單位：新北市選舉委員會
 列印日期：101年01月14日 21:58:16

第8屆山地原住民立法委員選舉新北市候選人各投開票所得票數一覽表

投票日期：101年01月14日
頁次：72

行政區別	村 里	投 開 票 所 別	各 候 選 人 得 票 情 形						有 效 票 數 A=1+2+...N	無 效 票 數 B	投 票 數 C=A+B	已 領 未 投 票 數 D=E-C	發 出 票 數 E=C+D	用 餘 票 數 F	選 票 人 數 G=E+F	投 票 率 H %
			(1) 曾智勇	(2) 高金榮 蔡梅	(3) 邱文生	(4) 孔文吉	(5) Siri P Riley	(6) William Jurpe								
深坑區	玫瑰里	2041	0	0	0	3	1	0	4	0	4	0	4	2	6	66.67
	吉祥里	2042	0	0	1	1	0	0	3	0	3	0	3	1	4	75.00
	吉祥里	2043	0	0	0	1	0	0	1	0	1	0	1	1	2	50.00
	吉祥里	2044	0	0	0	2	0	0	2	0	2	0	2	4	6	33.33
	榮城里	2045	0	0	0	0	0	0	0	0	0	0	0	0	0	0.00
	榮城里	2046	0	0	0	0	0	0	0	0	0	0	0	0	0	0.00
	華城里	2047	0	0	0	1	0	0	1	0	1	0	1	0	1	100.00
	青潭里	2048	0	0	0	6	0	0	9	0	9	0	9	3	12	75.00
	青潭里	2049	0	0	0	0	0	0	0	1	1	0	1	0	1	100.00
	青潭里	2050	0	0	0	0	0	0	0	5	5	0	5	2	7	71.43
	美潭里	2051	0	0	0	3	0	0	12	0	12	0	12	2	14	85.71
	美潭里	2052	1	0	0	1	0	0	2	0	2	0	2	1	3	66.67
	美潭里	2053	0	0	0	0	0	0	0	0	0	0	0	0	0	0.00
	員潭里	2054	0	0	1	1	1	0	4	4	5	0	5	2	7	71.43
	員潭里	2055	0	0	0	0	0	1	3	3	4	0	4	5	9	44.44
	雙坑里	2056	0	0	0	0	1	0	1	1	1	0	1	0	1	100.00
細坑里	2057	0	0	0	1	0	0	3	3	3	0	3	4	7	42.86	
細坑里	2058	1	0	0	2	1	0	6	6	6	0	6	2	8	75.00	
屈尺里	2059	0	0	0	1	2	0	3	3	3	0	3	0	3	100.00	
屈尺里	2060	0	0	0	1	0	0	2	2	2	0	2	0	2	100.00	
龜山里	2061	0	0	0	1	0	0	8	8	9	0	9	8	17	52.94	
廣興里	2062	0	0	0	0	0	0	2	2	2	0	2	2	4	50.00	
直潭里	2063	0	0	0	0	0	0	0	0	0	0	0	0	0	0.00	
直潭里	2064	0	0	0	0	0	0	0	0	0	0	0	0	0	0.00	
瑞順里	2065	0	0	0	7	4	0	35	0	35	0	35	9	44	79.55	
瑞順里	2066	0	0	0	0	0	0	0	0	0	0	0	0	0	0.00	
瑞順里	2067	0	0	0	1	1	0	4	4	4	0	4	4	4	100.00	
瑞順里	2068	0	0	0	0	0	0	1	1	1	0	1	2	3	33.33	
								5	5	5	0	5	1	6	83.33	

編選單位：新北市選舉委員會
列印日期：101年01月14日 21:58:16

行政區別	村別	投開票所別	各候選人得票情形						有效票數 A=1+2+...N	無效票數 B	投票數 C=A+B	已領未投票數 D=E-C	發出票數 E=C+D	用餘票數 F	選票人數 G=B+F	投票率 H=C/G %
			(1) 皆智勇	(2) 高金素梅	(3) 邱文生	(4) 孔文吉	(5) 瓦歷斯·阿匹	(6) 簡良宇								
石碇區	土庫里	20689	0	0	0	0	0	0	0	0	0	0	2	2	0.00	
	土庫里	2070	0	0	0	1	0	0	1	1	0	1	1	2	50.00	
	深坑里	2071	1	0	0	0	1	0	2	2	0	2	1	3	66.67	
	深坑里	2072	1	0	0	1	2	0	4	4	0	4	0	4	100.00	
	埔新里	2073	0	0	0	0	0	0	0	0	0	0	0	0	0.00	
	埔新里	2074	0	1	0	1	0	1	3	3	0	3	3	3	100.00	
	埔新里	2075	0	1	0	1	0	2	2	2	0	2	2	2	100.00	
	昇高里	2076	0	0	0	0	0	2	2	2	0	2	0	2	100.00	
	昇高里	2077	0	2	0	2	0	6	6	6	0	6	6	6	100.00	
	賴仲里	2078	0	0	0	0	0	2	2	2	0	2	2	1	66.67	
	賴仲里	2079	0	0	0	0	0	0	0	0	0	0	1	1	0.00	
	阿柔里	2080	0	0	0	0	0	2	2	2	0	2	2	2	100.00	
	石碇里	2081	0	0	0	2	0	1	3	3	0	3	1	7	85.71	
	潭邊里	2082	0	0	0	0	0	0	0	0	0	0	0	1	0.00	
烏塗里	2083	0	0	0	0	0	1	1	1	0	1	0	1	100.00		
彭山里	2084	0	0	0	0	0	0	0	0	0	0	0	0	0.00		
豐田里	2085	0	0	0	0	0	0	0	0	0	0	0	0	0.00		
豐田里	2086	0	0	0	0	0	0	0	0	0	0	0	0	0.00		
隆盛里	2087	0	0	0	0	0	0	0	0	0	0	0	0	0.00		
豐林里	2088	0	0	0	0	0	0	0	0	0	0	0	0	0.00		
中民里	2089	0	0	0	0	0	0	0	0	0	0	0	0	0.00		
永仁里	2090	0	0	0	0	0	0	0	3	3	0	3	3	100.00		
光明里	2091	0	0	0	0	0	0	0	0	0	0	0	0	0.00		
永安里	2092	0	0	0	0	0	2	2	2	0	2	2	2	100.00		
格頭里	2093	0	0	0	0	0	0	0	0	0	0	0	0	0.00		
坪林區	坪林里	2094	0	0	0	1	1	3	3	3	0	3	1	4	75.00	
	水德里	2095	0	0	0	1	1	2	2	2	0	2	1	3	66.67	

行政區別	村里	投開票所別	各候選人得票情形						有效票數 A=1+2+...N	無效票數 B	投票數 C=A+B	已領未投票數 D=E-C	得票數 E=C+D	用餘票數 F	選票人數 G=B+F	投票率 H=C/G	
			(1) 曾智男	(2) 黃金榮 蔡梅	(3) 邱文生	(4) 孔文吉 中國國民黨	(5) Flin Sullivan 吳氏黨	(6) Lai Jia Ming U Q P 中國國民黨									
烏來區	大林里	2096	0	0	0	0	0	0	0	0	0	0	0	0	0.00		
	石碇里	2097	0	0	0	0	0	0	0	0	0	0	0	0	0.00		
	細寮里	2098	0	0	0	0	0	0	0	0	0	0	0	0	100.00		
	細寮里	2099	0	0	0	0	0	0	0	0	0	0	0	0	0.00		
	上德里	2100	0	0	0	0	0	0	0	0	0	0	0	0	0.00		
	上德里	2101	0	0	0	0	0	0	0	0	0	0	0	0	0.00		
	漁光里	2102	0	0	0	0	0	0	0	0	0	0	0	0	0.00		
	漁光里	2103	0	0	0	0	0	0	0	0	0	0	0	0	0.00		
	漁光里	2104	78	215	13	637	226	41	1,210	28	1,238	0	1,238	0	485	1,723	71.85
	志遠里	2104	26	66	3	167	67	16	344	6	350	0	350	0	136	486	72.02
	烏來里	2105	9	21	3	45	13	3	94	0	94	0	94	0	34	128	73.44
	烏來里	2106	25	86	4	215	75	12	417	8	425	0	425	0	160	585	72.65
	孝義里	2107	0	0	0	0	0	0	0	0	0	0	0	0	0	0.00	
信賢里	2108	9	14	0	63	18	3	107	7	114	0	114	0	45	159	71.70	
珠山里	2109	9	29	3	147	53	7	248	7	255	0	255	0	110	365	69.86	
金山區	和平里	2110	4	6	3	4	2	25	1	26	0	26	0	6	32	81.25	
	大同里	2111	0	0	0	0	0	0	0	0	0	0	0	0	0.00		
	豐源里	2112	0	0	0	0	0	0	0	0	0	0	0	0	0.00		
	瑞港里	2113	0	0	0	0	1	0	1	0	1	0	1	0	100.00		
	美田里	2114	3	0	0	1	0	0	1	0	1	0	1	0	33.33		
	美田里	2115	1	3	2	0	1	1	7	1	8	0	8	0	11	72.73	
	全美里	2116	0	0	0	0	0	0	0	0	0	0	0	0	0.00		
	全美里	2117	0	1	0	0	0	3	4	0	4	0	4	0	5	80.00	
	全美里	2118	0	1	1	1	0	2	5	0	5	0	5	0	5	100.00	
	五湖里	2119	0	0	0	1	0	0	1	0	1	0	1	0	1	100.00	
	五湖里	2120	0	0	0	0	0	0	0	0	0	0	0	0	0.00		
	重和里	2121	0	0	0	0	0	0	0	0	0	0	0	0	0.00		
	向湖里	2122	0	0	0	0	0	0	0	0	0	0	0	0	0.00		

行政區別	村里別	投票所別	各 候 選 人 符 號						有效票數 A=1+2+...N	無效票數 B	投票數 C=A+B	已領未投票數 D=E-C	發出票數 E=C+D	用檢票數 F	選票人數 G=B+F	投票率 H=C/G %
			(1) 曾智勇	(2) 高金榮梅	(3) 邱文生	(4) 孔文吉	(5) 瓦林·S·P 里·P 里	(6) 簡·J·U 明·P 里								
萬里區	六版里	2123	0	0	0	0	0	0	0	0	0	0	0	0	0	0.00
	三界里	2124	0	0	0	0	0	0	0	0	0	0	0	0	0.00	
	清泰里	2125	0	0	0	0	0	0	0	0	0	0	0	0	0.00	
	西湖里	2126	0	0	0	0	0	0	0	0	0	0	0	0	0.00	
	寶春里	2127	0	1	0	0	0	0	1	0	0	1	0	0	100.00	
	永興里	2128	0	0	0	0	0	0	0	0	0	0	0	0	0.00	
	萬里里	2129	3	6	0	2	3	4	18	0	18	0	18	8	26	69.23
	萬里里	2130	1	0	0	0	0	0	1	0	1	0	1	0	1	100.00
	萬里里	2131	1	0	0	0	0	1	2	0	2	0	2	1	3	66.67
	北基里	2132	0	0	0	0	0	0	0	0	0	0	0	0	0	0.00
	北基里	2133	0	3	0	1	0	1	5	0	5	0	5	2	7	71.43
	龜吼里	2134	0	0	0	0	0	0	0	0	0	0	0	0	0	0.00
野柳里	2135	0	0	0	0	0	0	0	0	0	0	0	0	0	0.00	
野柳里	2136	0	0	0	0	0	1	1	0	1	0	1	0	1	100.00	
野柳里	2137	0	0	0	0	0	0	0	0	0	0	0	0	0	0.00	
大鵬里	2138	0	0	0	0	0	0	0	0	0	0	0	0	0	0.00	
大鵬里	2139	1	1	0	0	0	1	3	0	3	0	3	1	4	75.00	
碇潭里	2140	0	0	0	0	0	0	0	0	0	0	0	0	0	0.00	
雙興里	2141	0	0	0	0	1	0	1	0	1	0	1	1	1	100.00	
溪寮里	2142	0	0	0	0	0	0	0	0	0	0	0	0	0	0.00	
炭寮里	2143	0	0	0	0	0	0	0	0	0	0	0	0	0	0.00	
中福里	2144	0	0	0	1	1	0	2	0	2	0	2	0	2	100.00	
汐止區	仁德里	2145	21	50	3	106	21	37	238	2	240	1	241	124	355	65.75
	泰民里	2146	0	0	0	2	0	0	2	0	2	0	2	1	3	66.67
	桂門里	2147	0	0	0	0	0	0	0	0	0	0	0	0	0	0.00
	智慈里	2148	0	1	1	3	0	1	6	0	6	0	6	1	1	100.00
	智慈里	2149	0	2	0	0	0	0	2	0	2	0	2	0	2	100.00

第8屆山地原住民立法委員選舉新北市候選人各投開票所得票數一覽表

投票日期：101年01月14日
頁次：76

行政區別	村里	投票所別	各候選人得票情形						有效票數 A=1+2+...+N	無效票數 B	投票數 C=A+B	已領未投票數 D=E-C	發出票數 E=C+D	用餘票數 F	選票人數 G=E+F	投票率 H=C/G
			(1) 曾智勇	(2) 高金素梅	(3) 邱文玉	(4) 孔文吉	(5) 瓦林斯·亞斯·皮爾 Winters, Ale	(6) 賈明·奧利華 Ming, A. U. Q. Pe								
	大同里	2150	1	0	0	0	0	0	2	3	0	3	3	1	4	75.00
	大同里	2151	0	0	0	3	0	0	0	3	0	0	3	1	4	75.00
	信望里	2152	0	0	0	0	0	0	0	0	0	0	0	0	0	0.00
	新崙里	2153	1	0	0	1	0	0	2	4	0	4	4	1	5	80.00
	新崙里	2154	0	0	0	0	0	0	0	0	0	0	0	2	2	0.00
	新崙里	2155	0	1	0	0	1	0	0	2	0	2	2	2	4	50.00
	福安里	2156	0	1	1	2	0	0	0	4	0	4	4	0	4	100.00
	福安里	2157	0	0	0	1	0	0	2	3	0	3	3	1	4	75.00
	福安里	2158	0	0	0	1	0	0	0	1	0	1	1	0	1	100.00
	秀峰里	2159	0	1	0	1	2	0	0	4	0	4	4	6	10	40.00
	秀峰里	2160	0	0	0	0	0	0	0	0	0	0	0	0	0	0.00
	秀峰里	2161	0	0	0	0	0	0	0	0	0	0	0	0	0	0.00
	秀山里	2162	0	1	0	2	0	2	3	8	0	8	8	1	9	88.89
	秀山里	2163	0	0	0	0	0	0	0	0	0	0	0	0	0	0.00
	復興里	2164	1	1	1	0	1	1	0	4	0	4	4	0	4	100.00
	復興里	2165	0	0	0	0	1	1	1	2	0	2	2	2	2	100.00
	復興里	2166	0	0	0	1	0	0	0	1	0	1	1	0	1	100.00
	自強里	2167	0	0	0	1	0	0	0	1	0	1	1	1	2	50.00
	自強里	2168	0	0	0	1	0	0	0	1	0	1	1	0	1	100.00
	自強里	2169	1	1	1	2	0	0	1	5	0	5	5	1	6	83.33
	文化里	2170	0	0	0	0	0	0	1	1	0	1	1	0	1	100.00
	文化里	2171	0	0	0	0	0	0	0	0	0	0	0	0	0	0.00
	白雲里	2172	0	1	0	0	2	0	0	3	0	3	3	1	3	100.00
	白雲里	2173	0	0	0	0	0	0	0	0	0	0	0	0	0	50.00
	茄苳里	2174	0	0	0	0	2	0	0	2	0	2	2	4	6	33.33
	茄苳里	2175	0	0	0	0	1	0	0	1	0	1	1	3	5	40.00
	茄苳里	2176	0	2	0	0	0	0	0	12	0	12	13	3	16	75.00
	茶德里	2177	0	0	0	0	0	0	1	1	0	1	1	1	2	50.00
	茶德里	2178	2	1	0	0	0	0	0	3	0	3	3	0	3	100.00

編造單位：新北市選舉委員會
列印日期：101年01月14日 21:58:16

第8屆山地原住民立法委員選舉新北市候選人各投開票所得票數一覽表

投票日期：101年01月14日
頁次：77

行政區別	村里	投票所別	各候選人						有效票數 A=1+2+...N	無效票數 B	投票數 C=A+B	已領未投票數 D=E-C	發出票數 E=C+D	用餘票數 F	選票人數 G=E+F	投票率 H=C/G %
			(1) 曾智勇	(2) 高金素梅	(3) 邱文生	(4) 孔文吉	(5) 瓦林斯·皮爾	(6) 胡利亞·明								
	崇德里	2179	0	0	0	0	0	0	0	0	0	0	1	1	0.00	
	城中里	2180	0	1	0	1	0	0	3	3	0	3	1	4	75.00	
	城中里	2181	1	0	0	1	0	0	3	3	0	3	0	3	100.00	
	橋東里	2182	0	0	0	0	1	1	2	2	0	2	1	3	66.67	
	橋東里	2183	1	1	0	1	0	0	3	3	0	3	1	4	75.00	
	建成里	2184	0	0	0	0	0	0	0	0	0	0	1	1	0.00	
	建成里	2185	0	0	0	0	0	0	1	1	0	1	2	3	33.33	
	長安里	2186	0	0	0	0	0	0	3	3	0	3	1	3	100.00	
	保安里	2187	0	0	0	0	0	0	7	7	0	7	1	8	87.50	
	東山里	2188	0	0	0	0	0	0	0	0	0	0	0	0	0.00	
	保長里	2189	0	0	0	0	0	0	0	0	0	0	1	1	0.00	
	保長里	2190	1	1	0	6	0	0	8	9	0	9	1	10	90.00	
	保新里	2191	0	0	0	3	0	0	3	3	0	3	3	6	50.00	
	鄉長里	2192	0	2	0	0	0	0	2	2	0	2	0	2	100.00	
	江北里	2193	0	1	0	2	0	0	3	3	0	3	2	5	60.00	
	江北里	2194	0	0	0	0	0	0	0	0	0	0	0	0	0.00	
	江北里	2195	0	1	0	2	0	0	5	5	0	5	3	8	62.50	
	掛北里	2196	0	0	0	0	0	0	0	0	0	0	5	5	0.00	
	掛北里	2197	2	1	0	1	0	0	4	4	0	4	1	5	80.00	
	掛內里	2198	0	0	0	0	0	0	0	0	0	0	1	1	0.00	
	八達里	2199	0	0	0	0	0	0	0	0	0	0	0	0	0.00	
	長青里	2200	0	0	0	0	0	0	0	0	0	0	0	0	0.00	
	北峰里	2201	0	0	0	0	0	0	0	0	0	0	2	2	0.00	
	北峰里	2202	1	1	0	1	0	0	3	3	0	3	4	7	42.86	
	金龍里	2203	0	0	0	0	0	0	0	0	0	0	0	0	0.00	
	金龍里	2204	0	0	0	0	0	0	0	0	0	0	0	0	0.00	
	金龍里	2205	0	0	0	0	0	0	0	0	0	0	2	2	0.00	
	金龍里	2206	0	2	0	2	0	0	4	4	0	4	0	4	100.00	
	樟樹里	2207	0	0	0	5	0	0	5	5	0	5	1	6	83.33	

編選單位：新北市選舉委員會
列印日期：101年01月14日 21:58:16

行政區別	村里	投開票所別	各候選人得票情形						有效票數 A=1+2+...+N	無效票數 B	投票數 C=A+B	已領未投票數 D=E-C	發出票數 E=C+D	用剩票數 F	選票人數 G=B+F	投票率 H=C/G
			(1) 曾智勇	(2) 高益榮 葉梅	(3) 卯文至	(4) 孔文吉	(5) 瓦林·斯· 亞利普	(6) 簡明· 魏若								
	志孝里	2208	0	1	0	4	0	1	6	6	0	6	1	7	85.71	
	志孝里	2209	0	3	0	3	0	0	6	6	0	6	3	9	66.67	
	志孝里	2210	3	2	0	2	0	0	7	7	0	7	1	8	87.50	
	厚德里	2211	0	0	0	2	0	0	3	3	0	3	1	4	75.00	
	厚德里	2212	0	0	0	3	0	1	4	4	0	4	1	5	80.00	
	厚德里	2213	4	0	0	3	0	1	5	5	0	5	2	7	71.43	
	厚德里	2214	0	0	0	8	0	0	9	9	0	9	6	15	60.00	
	山光里	2215	0	0	0	1	0	1	2	2	0	2	0	4	50.00	
	山光里	2216	0	1	0	0	0	1	2	2	0	2	2	4	100.00	
	中興里	2217	0	1	0	0	0	2	3	3	0	3	4	7	42.86	
	中興里	2218	0	0	0	0	0	0	0	0	0	0	1	1	0.00	
	中興里	2219	0	1	0	3	0	0	4	4	0	4	5	9	44.44	
	中興里	2220	0	0	0	0	0	0	0	0	0	0	1	1	0.00	
	福德里	2221	0	0	0	0	0	0	1	1	0	1	0	1	100.00	
	福德里	2222	0	0	0	1	0	0	1	1	0	1	0	1	100.00	
	興海里	2223	0	0	0	1	0	1	3	3	0	3	3	6	50.00	
	康福里	2224	0	0	0	2	0	0	2	2	0	2	1	3	66.67	
	康福里	2225	0	0	0	1	0	0	1	1	0	1	0	1	100.00	
	康福里	2226	0	0	0	0	0	0	0	0	0	0	1	1	0.00	
	湖光里	2227	1	1	0	1	0	0	4	4	0	4	2	6	66.67	
	湖光里	2228	0	1	0	0	0	0	1	1	0	1	0	4	25.00	
	湖光里	2229	0	0	0	0	0	0	0	0	0	0	3	0	0.00	
	湖光里	2230	0	1	0	0	0	0	1	1	0	1	0	1	100.00	
	湖光里	2231	1	1	0	0	0	0	2	2	0	2	1	3	66.67	
	湖光里	2232	0	2	0	3	0	0	5	5	0	5	1	6	83.33	
	湖光里	2233	0	3	0	5	0	1	10	10	0	10	2	12	83.33	
	北山里	2234	0	0	0	0	0	0	1	1	0	1	1	2	50.00	
	北山里	2235	0	0	0	0	0	0	0	0	0	0	0	0	0.00	
	北山里	2236	0	0	0	1	0	0	1	1	0	1	5	6	16.67	

行政區別	村里別	投開票所別	候選人						有效票數 A=i+2+...N	無效票數 B	投票數 C=A+B	已領未投票數 D=E-C	發出票數 E=C+D	用餘票數 F	選舉人數 G=B+F	投票率 H=C/G
			(1) 曾智勇	(2) 黃金榮	(3) 邱文全	(4) 孔文吉	(5) 五林Siu-Riley	(6) 魏Ilija Jurupe								
平溪區	忠山里	2237	0	0	0	1	0	0	0	1	0	1	1	1	2	50.00
	忠山里	2238	0	0	0	0	0	0	0	0	0	0	0	0	0	0.00
	環河里	2239	0	2	0	0	0	0	2	2	0	2	1	3	66.67	
	橫科里	2240	0	1	0	0	0	0	4	4	0	4	2	6	66.67	
	橫科里	2241	0	1	0	2	0	0	3	3	0	3	2	5	60.00	
	福山里	2242	0	1	0	0	0	0	1	1	0	1	1	2	50.00	
	福山里	2243	0	0	0	0	0	0	0	0	0	0	0	0	0.00	
	宜興里	2244	0	0	0	0	0	2	2	2	0	2	1	3	66.67	
	宜興里	2245	0	1	0	0	0	0	1	1	0	1	2	3	33.33	
	康勢里	2246	0	0	0	0	0	0	0	0	0	0	0	0	0.00	
	康勢里	2247	0	1	0	0	0	0	1	1	0	1	1	2	50.00	
	康勢里	2248	0	2	0	0	0	0	2	2	0	2	0	2	100.00	
	菁桐里	2249	0	0	0	0	0	0	0	0	0	0	0	0	0.00	
	白石里	2250	0	0	0	0	0	0	0	0	0	0	0	0	0.00	
	石碇里	2251	0	0	0	0	0	0	0	0	0	0	0	0	0.00	
平溪里	2252	0	0	0	0	0	0	0	0	0	0	0	0	0.00		
機脚里	2253	0	0	0	0	0	0	0	0	0	0	0	0	0.00		
康勢里	2254	0	0	0	0	0	0	0	0	0	0	0	0	0.00		
十分里	2255	0	2	0	0	0	0	2	2	0	2	0	2	100.00		
望古里	2256	0	0	0	0	0	0	0	0	0	0	0	0	0.00		
南山里	2257	0	0	0	0	0	0	0	0	0	0	0	0	0.00		
新茶里	2258	0	0	0	0	0	0	0	0	0	0	0	0	0.00		
平烟里	2259	0	0	0	0	0	0	0	0	0	0	0	0	0.00		
瑞芳區	龍潭里	2260	0	7	1	7	3	3	21	21	0	21	17	38	55.26	
	龍興里	2261	0	0	0	0	0	0	0	0	0	0	1	1	100.00	
	龍興里	2262	0	0	0	1	1	1	1	1	0	1	0	1	100.00	
	龍興里	2263	0	0	0	0	0	0	0	0	0	0	0	0	0.00	

第8屆山地原住民立法委員選舉新北市候選人在各投開票所得票數一覽表

投票日期：101年01月14日
頁次：80

行政區別	村 里	投 開 票 所 別	各 候 選 人						有 效 票 數 A =1+2+...N	無 效 票 數 B	投 票 數 C=A+B	已 領 未 投 票 數 D=B-C	得 出 票 數 E=C+D	用 餘 票 數 F	選 舉 人 數 G=E+F	投 票 率 % H=C/G
			(1) 曾 智 勇	(2) 高 金 榮 梅	(3) 邱 文 全	(4) 孔 文 吉	(5) 五 林 S i m P a r i s R i e 規 民 黨	(6) 簡 美 明 Q u p e 中 國 民 黨								
	龍安里	2264	0	0	0	0	0	0	0	0	0	0	0	0	0	0.00
	龍川里	2265	0	0	0	0	0	0	0	0	0	0	0	0	0	0.00
	龍川里	2266	0	0	0	0	0	0	0	0	0	0	0	0	0	0.00
	龍山里	2267	0	0	0	0	0	0	0	0	0	0	0	2	2	0.00
	爪崙里	2268	0	0	0	0	0	0	0	0	0	0	0	0	0	0.00
	爪崙里	2269	0	0	0	0	0	0	0	0	0	0	0	0	0	0.00
	爪崙里	2270	0	0	0	0	0	0	0	0	0	0	0	0	0	0.00
	新峰里	2271	0	0	0	0	0	0	0	0	0	0	0	1	1	0.00
	新峰里	2272	0	0	0	0	2	1	0	6	0	6	0	1	7	85.71
	永和里	2273	0	0	0	0	0	0	0	0	0	0	0	0	0	0.00
	永和里	2274	0	0	0	0	0	0	0	0	0	0	0	0	0	0.00
	柑梓里	2275	0	0	0	0	0	0	0	0	0	0	0	2	2	0.00
	弓橋里	2276	0	0	0	0	0	0	0	0	0	0	0	0	0	0.00
	猴硐里	2277	0	0	0	0	0	0	0	0	0	0	0	0	0	0.00
	光復里	2278	0	0	0	0	0	0	0	0	0	0	0	0	0	0.00
	嶼仁里	2279	0	0	0	0	0	0	0	0	0	0	0	1	1	0.00
	吉慶里	2280	0	0	0	0	0	0	0	0	0	0	0	0	0	0.00
	吉慶里	2281	0	0	0	0	0	0	0	0	0	0	0	0	0	0.00
	吉安里	2282	0	0	0	0	0	0	0	0	0	0	0	1	1	0.00
	吉安里	2283	0	0	0	0	0	0	0	0	0	0	0	0	0	0.00
	吉安里	2284	0	0	0	0	0	0	0	0	0	0	0	1	2	50.00
	上天里	2285	0	0	0	0	0	0	0	0	0	0	0	1	2	50.00
	上天里	2286	0	0	0	0	0	0	0	0	0	0	0	0	0	0.00
	保壽里	2287	0	0	0	0	0	0	0	0	0	0	0	0	0	0.00
	保壽里	2288	0	0	0	0	0	0	0	0	0	0	0	0	0	0.00
	保壽里	2289	0	0	0	0	0	0	0	0	0	0	0	0	0	0.00
	崙山里	2290	0	0	0	0	0	0	0	0	0	0	0	0	0	0.00
	永慶里	2291	0	0	0	0	0	0	0	0	0	0	0	0	0	0.00
	崇文里	2292	0	0	0	0	0	0	0	0	0	0	0	0	0	0.00
	福住里	2292	0	0	0	0	0	0	0	0	0	0	0	0	0	0.00

編造單位：新北市選舉委員會
列印日期：101年01月14日 21:58:16

第8屆山地原住民主法委員選舉新北市候選人在各投開票所得票數一覽表

投票日期：101年01月14日
頁次：81

行政區別	村里別	投票系所別	各候選人得票情形						有效票數 A=1+2+...N	無效票數 B	投票數 C=A+B	已知未投票數 D=E-C	寄出票數 E=C+D	用餘票數 F	選舉人數 G=B+F	投票率 H=C/G
			(1) 曾智勇 民主進步黨	(2) 高益榮 無黨團結聯盟	(3) 仰文生 無	(4) 孔文吉 中國國民黨	(5) 瓦林·史·瓦歷斯·阿波 瓦林·史·瓦歷斯·阿波 親民黨	(6) 胡美明·胡美明·胡美明 胡美明·胡美明·胡美明 中國國民黨								
雙溪區	碩德里	2293	0	0	0	0	0	0	0	0	0	0	0	0	0	0.00
	瓜山里	2294	0	0	0	0	0	0	0	0	0	0	0	0	0	0.00
	銅山里	2295	0	0	0	0	0	0	0	0	0	0	0	0	0	0.00
	新山里	2296	0	0	0	0	0	0	0	0	0	0	0	0	0	0.00
	石山里	2297	0	0	0	3	0	0	0	3	0	0	3	0	0	50.00
	蘆洲里	2298	0	0	0	0	0	0	0	0	0	0	0	0	0	0.00
	蘆洲里	2299	0	0	0	0	0	0	0	0	0	0	0	0	0	0.00
	南雅里	2300	0	0	0	0	0	0	0	0	0	0	0	0	0	0.00
	鼻頭里	2301	0	0	0	0	0	0	0	0	0	0	0	0	0	0.00
	海濱里	2302	0	0	0	0	0	0	0	0	0	0	0	0	0	0.00
	瑞濱里	2303	0	0	0	0	0	0	0	0	0	0	0	0	0	0.00
	瑞濱里	2304	0	0	0	0	0	0	0	0	0	0	0	0	0	0.00
	深澳里	2305	0	0	0	0	0	0	0	0	0	0	0	0	0	33.33
	雙溪里	2306	0	0	0	0	0	0	0	0	0	0	0	0	0	50.00
	新基里	2307	0	0	0	0	0	0	0	0	0	0	0	0	0	0.00
	新基里	2308	0	0	0	0	0	0	0	0	0	0	0	0	0	0.00
	三港里	2309	0	0	0	0	0	0	0	0	0	0	0	0	0	0.00
牡丹里	2310	0	0	0	0	0	0	0	0	0	0	0	0	0	0.00	
牡丹里	2311	0	0	0	0	0	0	0	0	0	0	0	0	0	0.00	
三船里	2312	0	0	0	0	0	0	0	0	0	0	0	0	0	0.00	
平林里	2313	0	0	0	0	0	0	0	0	0	0	0	0	0	0.00	
平林里	2314	0	0	0	0	0	0	0	0	0	0	0	0	0	0.00	
上林里	2315	0	0	0	0	0	0	0	0	0	0	0	0	0	0.00	
外結里	2316	0	0	0	0	0	0	0	0	0	0	0	0	0	0.00	
長潭里	2317	0	0	0	0	0	0	0	0	0	0	0	0	0	0.00	
共和里	2318	0	0	0	0	0	0	0	0	0	0	0	0	0	100.00	
共和里	2319	0	0	0	0	0	0	0	0	0	0	0	0	0	0.00	
急行里	2320	0	0	0	0	0	0	0	0	0	0	0	0	0	100.00	

編造單位：新北市選舉委員會
列印日期：101年01月14日 21:58:16

第8屆山地原住民立法委員選舉新北市候選人在各投開票所得票數一覽表

投票日期：101年01月14日
頁次：82

行政區別	村里	投開票所別	各候選人						有效票數 A=1+2+...N	無效票數 B	投票數 C=A+B	已領未投票數 D=B-C	發出票數 E=C+D	用餘票數 F	選舉人數 G=B+F	投票率 H=C/G
			(1) 曾智勇 民主進步黨	(2) 喬金榮 無黨團結聯盟	(3) 邱文生 無	(4) 孔文吉 中國國民黨	(5) 瓦林·亞利 瓦林·亞利 無黨	(6) 簡明·邱 簡明·邱 中國國民黨								
貢寮區	魚行里	2321	0	0	0	0	0	0	0	0	0	0	0	0	0	0.00
	泰平里	2322	0	0	0	0	0	0	0	0	0	0	0	1	1	0.00
	泰平里	2323	0	0	0	0	0	0	0	0	0	0	0	0	0	0.00
	貢寮里	2324	1	6	0	3	1	3	14	14	0	0	14	4	18	77.78
	龍崗里	2325	0	0	0	0	0	1	0	1	0	0	1	0	1	100.00
	古林里	2326	0	1	0	0	0	0	0	1	0	0	1	1	2	50.00
	雙玉里	2327	0	0	0	0	0	0	0	0	0	0	0	0	0	0.00
	瑞連里	2328	0	0	0	0	0	0	0	0	0	0	0	0	0	0.00
	瑞連里	2329	0	0	0	0	0	0	0	0	0	0	0	1	1	100.00
	瑞連里	2330	0	0	0	0	0	0	0	0	0	0	0	0	0	0.00
	瑞隆里	2331	0	0	0	0	0	0	0	0	0	0	0	0	0	0.00
	瑞隆里	2332	0	0	0	0	1	0	2	2	0	0	2	0	2	100.00
	龍門里	2333	0	0	0	0	0	0	0	0	0	0	0	0	0	0.00
	真理里	2334	0	3	0	0	0	1	4	4	0	0	4	1	5	80.00
真理里	2335	0	1	0	0	0	1	2	2	0	0	2	0	2	100.00	
仁里里	2336	0	0	0	0	0	0	0	0	0	0	0	0	0	0.00	
仁里里	2337	0	0	0	0	0	0	0	0	0	0	0	0	0	0.00	
美豐里	2338	0	0	0	0	0	0	0	0	0	0	0	1	1	0.00	
美豐里	2339	0	0	0	0	0	0	0	0	0	0	0	0	0	0.00	
和美里	2340	1	1	0	0	0	0	2	2	0	0	2	1	3	66.67	
和美里	2341	0	0	0	1	0	0	1	1	0	0	1	0	1	100.00	

編造單位：新北市選舉委員會
列印日期：101年01月14日 21:58:16

第8屆立法委員選舉選舉公報

第1、8、9選舉區 新北市選舉委員會 編印

第8屆立法委員選舉，經定於中華民國101年1月14日(星期六)上午8時起至下午4時止舉行投票。茲依公職人員選舉罷免法第47條規定，將候選人所填報之政見及個人資料刊登如下：

壹、區域選舉候選人：(候選人個人資料係依據候選人所填列資料刊登，如有不實，候選人應自行負責。)

Table with columns: 選舉區, 號次, 相片, 姓名, 出生年月日, 性別, 出生地, 推薦之政黨, 學歷, 經歷, 政見. It lists candidates for legislative districts 1, 8, and 9 in New Taipei City.

第8屆立法委員選舉選舉公報

第2、3、11選舉區 新北市選舉委員會 編印

第8屆立法委員選舉，經定於中華民國101年1月14日（星期六）上午8時起至下午4時止舉行投票。茲依公職人員選舉罷免法第47條規定，將候選人所填報之政見及個人資料刊登如下：

壹、區域選舉候選人：（候選人個人資料係依據候選人所填列資料刊登，如有不實，候選人應自行負責。）

Main table containing candidate information for the 8th Legislative Yuan election in New Taipei City, including columns for district number, candidate name, party, education, and political views.

第8屆立法委員選舉選舉公報

第4、5、12選舉區 新北市選舉委員會 編印

第8屆立法委員選舉，經定於中華民國101年1月14日（星期六）上午8時起至下午4時止舉行投票。茲依公職人員選舉罷免法第47條規定，將候選人所填報之政見及個人資料刊登如下：

壹、區域選舉候選人：（候選人個人資料係依據候選人所填列資料刊登，如有不實，候選人應自行負責。）












Table with columns: 選舉區, 號次, 相片, 姓名, 出生年月日, 性別, 出生地, 推薦之政黨, 學歷, 經歷, 政見. Rows include candidates like 鄭余鎮, 林濁水, 李鴻鈞, 林麗容, 黃志雄, 黃茂, 廖本煙, 江定謙, 李慶華, 沈發惠, 石翊靖, 羅福助.

第8屆立法委員選舉選舉公報

第6、7、10選舉區 新北市選舉委員會 編印

第8屆立法委員選舉，經定於中華民國101年1月14日（星期六）上午8時起至下午4時止舉行投票。茲依公職人員選舉罷免法第47條規定，將候選人所填報之政見及個人資料刊登如下：

壹、區域選舉候選人：（候選人個人資料係依據候選人所填列資料刊登，如有不實，候選人應自行負責。）

選舉區	號次	相 片	姓 名	出 生 年 月 日	性 別	出 生 地	推 薦 之 政 黨	學 歷	經 歷	政 見
新北市第6選舉區	1		林鴻池	44年8月22日	男	新北市	中國國民黨	政治大學政治研究所碩士；成功大學交通管理科學系碩士；建國中學。	公民監督聯盟評議為新選委員會第一名立委第六、七屆立法委員。中國國民黨副秘書長。第八、九屆板橋市長。第二、三屆國大代表。立法院國民黨團書記長。中華民國鄉鎮市長聯誼會總會長。台北縣扶中中心主任委員。	(一) 健康板橋：已催生「大台北新劇院」及「板橋運動中心」。未來將繼續爭取中央經費，打造板橋成為藝文健康城市。 (二) 建設板橋：已爭取板橋區北側廣大都市計畫副區開發。未來將積極爭取建設，使板橋成為美觀大坪新都會。 (三) 力拼板橋：已成功推動「勞保年金制度」、「社會救助法」……未來將持續關注民生法案，縮短貧富差距，促進經濟有復甦。 (四) 婦女優先：已成功推動「幼教育及照顧法」、「育嬰留職停薪津貼」……未來將全力推動幼托福利法案，打造安全環境。 (五) 青年就業：已推動「青年安心成家方案」、「青年創業貸款專案計畫」……未來將全力提升青年就業機會，並推動青年住宅方案。 (六) 關懷弱勢：已為新北市額外爭取16億元社福經費，照顧殘障及弱勢家庭。未來將積極建構全國志願服務體系，照顧弱勢族群生活。 (七) 老人福利：已為新北市增加約12,000床急慢性病床，改善新北市長期醫療資源不足問題。未來將全力推動長照法案，提升老人福利，照顧老人生活。
	2		周雅淑	55年8月12日	女	新北市	民主進步黨	省立板橋中、北一女中(畢)、台大法律系(畢)	台北縣議員、汐止鎮長、立法委員、公平會委員、臺北市老人基金會常務理事、中華青少年純潔運動協會理事、臺北縣關東大協進會理事、臺灣女性權益促進會理事、現任板橋區堂林同鄉會名譽顧問、台大政治研究所	諾貝爾文學獎得主大江健三郎說：「如果連我們自己都看不到希望，要如何告訴孩子們未來是有希望的？」 面對失業率、房價、薪資負成長、低收入戶人數、創史上新高，人口出生率創史上最低，少子化加上老年化速度過快，引發老年照顧、看護之問題，政府始終未能提出有效對策。未來政府財政如何公平分配？如何降低失業率？研擬新產業政策，強化老年看護及生育照顧，都是重大課題。一、經濟優先 就業優先：1.擬與在地經濟發展，建構國內資金與外資在地投資生根的產業界與環境。2.訓練學子專業技能，以契合市場真正需求。3.延長失業救濟至12個月，讓非自願性失業青年多一些空間謀生。二、教育優先 弱勢優先：1.滿三歲幼兒全面發放教育券。2.小學教育免教科書費用。3.推動修改《所得稅法》，教育費用得以抵稅。4.修訂《高級中等以上學校學生就學貸款辦法》，學貸採取「量能還款」的機制，讓階級社會的畢業生，在收入能力範圍內還款，不致學貸壓垮。5.滿65歲醫藥免收掛號費。 三、民生優先 文化優先：1.興建幸福住宅：於交通便利區域或主要商業區興建新幸福住宅，只租不售，廉價出租給「有生育12歲以下子女」者。2.從代理母法早日合法化：協助現代不孕婦女夫妻生育問題。3.爭取環翠水庫回國籍或有移轉新北市：板橋區市民全面啟用環翠水庫水源。4.板橋區板橋成為文創之鄉，催生文創產業租稅獎勵條例，打造板橋成為文創產業之都，創造工作機會與板橋文化風格。
	3		楊程欽	56年2月14日	男	高雄市	台灣國民黨	東海大學環境科學系	繼綠電行動聯盟發起人 能源工作者 環保工程及顧問	台灣位於地震帶上，卻興建了四座核電廠，其中有三座已在運行。過去三十年內，人類發生了三次重大核災：一是蘇聯的車諾比事件，二是美國的三哩島事件，三是日本福島核災。以蘇、美、日的科技水準尚且不能防範可怕的核災，憑什麼要我們相信台電公司防止核災的能力較三大強國優異？因此核安在台灣是神話。而我們一輩子的辛勞努力，不能建立在神話上，日本福島核災至今的慘狀，對人民造成的恐懼威脅，台灣人民必須引以為鏡，不能貪圖也許眼前較便宜一點的電力（其實是政府給予補貼，否則核電的成本並不便宜），而可能斷送了幾代子孫的幸福。 為了強化核能的正當性，台電公司長期不斷以謊言欺騙台灣人民。事實上，台灣沒有核能不會缺電，而再生能源並不會缺電，也不會造成電網供電不穩定的問題。為了促進台灣能源加速轉型，早日「非核」及「脫油」（脫離對石化能源的依賴），讓國際能源價格的飆漲不至於吃掉未來經濟成長的成果，因此我主張： 一、核一、二、三廠提前除役； 二、核四廠不商轉； 三、再生能源達到2019年前發電量佔總發電量的5%（取代核一廠）； 四、成立「能源世代轉換監督委員會」，屬國安層級，由總統指導，為99.4%能源進口的台灣進行能源結構的轉變，提高自主能源的比例，讓台灣在2025年再生能源發電佔總發電量的比例至20%； 五、實施綠色電價制度讓人民有選舉綠色能源的權力； 六、電力解嚴，打破台電壟斷的地位，修改電業法，推動電力自由化。
新北市第7選舉區	1		江惠貞	52年1月28日	女	新北市	中國國民黨	輔仁大學中文系畢、北一女中、板橋重慶國中、板橋後埔國小	板橋區長、板橋市長、國大代表、臺北縣議員、東山高中教師、板橋市婦女會理事長、北縣工商婦女會協會會長、戴心同濟會會長、消防局監督員、光復分隊副隊長、國際佛光中福聯會顧問、板橋後埔國小家長會長、中興大學會計研究所畢業、輔仁大學EMBA 100年班錄取。	您的一票，過去五年惠貞用心灌溉板橋。您的一票，未來四年惠貞用生命珍惜台灣。每一張選票都是神聖不容輕視的，我們的承諾都是誠信不求私欲的。惠貞繼續板橋市長任內的正派、清廉、專業、勤奮，將自我期待做個專職、優質立委。此次參選更願許求「美麗新北」為新北市民加油！惠貞提出幸福五大里程碑：一、交通樞紐大串聯：全力支持新北市三環三線建設，強化捷運接駁之便，督促浮洲地區外圍道路加速興建。二、藝文薈萃大都會：督促新國家劇院於板橋特區區區興建，推動以板橋大為中心的浮洲藝術園區，打造在地文化特色，進行文創新鄉鎮，持續支持435藝文特展多元文化發展。三、體育園區大音啟：積極於2015年遷往新北，督促板橋區首屆國民體育運動中心，備建興建並爭取規劃第二期於後埔地區。四、都市更新新大躍進：推動板橋區第二期水岸更新計畫，老舊社屋與閒置空間進行整修、嚴格監督合宜住宅工程品質。五、力拼新北公共托育自0歲開始，爭取廣設公共托育中心，讓幼兒受到最完善照顧，減輕父母親壓力，確保老人在地安養福利不可少，打造「幸福生活新樂園」。
	2		羅致政	53年11月17日	男	臺灣省苗栗縣	民主進步黨	美國加州大學洛杉磯分校(UCLA)政治學 博士 國立政治大學外交學系 學士	●新台灣國策智庫 執行長 ●東吳大學政治學系 主任 ●民視「台灣看天下」節目主持人 ●台灣社 秘書長 ●蔡英文競選新北市長總幹 政策部主任兼發言人 ●外交部研究設計委員會 主委 ●國策研究院 執行長 ●公共電視「全球現場」節目 主持人	公平正義：堅持台灣國際尊嚴，建構世代正義、公平分配社會資源。 1. 監督政府外交、兩岸政策，確保台灣主權尊嚴與平等。 2. 關心學齡前教育，爭取12年國教向下延伸一年到5歲。 3. 爭取增加新北市教育資源，讓受教權與台北市平等。 4. 爭取編列預算，中央政府每月補助6千元幼兒教育津貼。 5. 推動完整社會福利制度，縮短貧富差距，照顧弱勢。 6. 推動社會住宅，提供青年及弱勢家庭的居住權。 7. 嚴格監督政府預算，杜絕資源浪費，拒絕償還子孫。 國際新都：讓板橋從「在地人的好所在、出外人的新故鄉」邁向國際新都。 1. 要求中央或市府公辦或專責單位，加速都市更新。 2. 以新板特區為核心，擴大更新範圍，發展工商金融產業，讓此區成為新興商業金融辦公、百貨消費中心。 3. 協助板橋「通訊數位園區」開發，並結合鄰近科技園區，成為國際資訊、通訊、數位內容的「雙星產業聚落」。 4. 協助早日興建座落板橋的六六北國國家劇院。 5. 透過更新、讓舊商區再活化，創造在地就業機會。 宜居生活：從台北市的衛星都市到台灣「新中環」，提升在地生活品質。 1. 由中央政府主導興建連環計畫，打破以台北市為主體思考的連環設計。 2. 要求十年內完成「首都圈連環環狀線」，串連板橋、三芝、雙和、新莊、新五大新都市。 3. 反對沒有因地制宜的合宜住宅，導致老舊社區更空。 4. 推動公投，廢除新北市付費專用垃圾袋政策。 5. 爭取恢復浮洲、承諾免費連環接駁公車。 6. 解決停車問題，爭取經費在公園下設置公共停車場。 7. 爭取增加警政經費，提升警民比例，改善板橋治安問題。
	3		曾文振	41年2月13日	男	新北市	無	德霖技術學院休閒事業管理學系學士、 德霖技術學院土木工程學系副學士、 開南高級商工。	新北市政府市政顧問、臺北縣議會第12、13、14、15、16屆議員、新北市政府板橋區客屬會顧問、新北市政府忠義義勇隊協理、 新北市政府警察之友會常務監事、救國團台北縣分會副會長、板橋區地產協會副會長、 聯誼會副會長、 【三心板橋】 放心：銀髮有照養幼有托育，讓撫育者敢拼敢衝。 安心：生育有補助育兒有津貼，讓青壯年敢敢生。 順心：住家有品質休憩有場所，板橋新都宜業宜家。	打造新北市普善之都，建設美麗進步的新板橋。台北縣已升格為新北市，總預算、人員編制都增加，文展希望能夠進國會爭取更多經費，配合中央與新北市政府通力合作，妥善分配給各區硬體資源，讓新北市普善之都的板橋，不再只是板橋！甚至享有超越台北市的生活品質！讓文展帶著【最在地的民意】向中央發聲！ 【六大宣言六大保證】 一、繁華板橋-新板橋中商區共榮，媲美台北市東區信義。 二、宜居板橋-都市更新整體開發，創造安居樂業環境。 三、順暢板橋-中央統一路權主管，路要平車好通行。 四、書香板橋-強化教育藝文水準，促進書香人文氣息。 五、健康板橋-振興經濟帶動就業，藏富於民幸福美滿。 六、水岸板橋-大湖濱新街水岸，活化高灘地多機能。 【三心板橋】 放心：銀髮有照養幼有托育，讓撫育者敢拼敢衝。 安心：生育有補助育兒有津貼，讓青壯年敢敢生。 順心：住家有品質休憩有場所，板橋新都宜業宜家。
新北市第10選舉區	1		楊木萬	44年1月6日	男	新北市	綠黨	士城水清初中 三峽大埔國小	一、歷任五屆土城市市代表。二、推動廚餘回收堆肥製作。三、創辦土城市自然資源保護協會。四、創辦土城市生態保育協會。五、創辦三峽自然景觀協會。六、反對高學費聯盟副召集人七、反對米酒不合理漲價副召集人。	以老子啟示錄：一曰慈，二曰儉，三曰不敢為天下先為準則，而實踐以下政見： 綠色經濟、永續家園 非核家園：核一廠乾式貯存設備立即停工；核二廠乾式貯存設備立即關閉；核一廠應於冷卻池滿即提前除役；台電立即提出核一、二、三廠除役計畫；核四立即停工。檢核農產發展及農業地與興建健全食安，落實農地農用原則。 實惠電價、電線地下化，確保居住環境健康。 切實執行「環境基本法」反對三峽壩特種區設立。 世代正義、社會公益 實施國民12年國教雜費全免 降低中低收入一、二等社會稅門額 爭取大學畢業20%、博士畢業32%提升工作權 監督政府確保國民年金發放，保障人民基本權
	2		莊碩漢	44年10月24日	男	臺北市	民主進步黨	1.建國中學 2.國立台灣大學政治系畢業 3.美國南加州大學政治學博士	1.民進黨黨政執行長暨發言人 2.第六屆立法委員 3.行政院發言人 4.僑務委員會副委員長 5.台灣省府副主委 6.銓敘部政務次長	用「清氣」消除人民對政府不滿的怨氣；讓專業的人才進入國會為民喉舌把關。 1. 嚴格監督，杜絕政府浪費：每年將省下約500億的人民納稅錢，全數投入社區發展，並將社區的安老、治安、環境列為優先推動的項目。 2. 實質升格，土城三峽脫胎換骨：推動「行政區劃分」及「地方制度法」等配套法案，等配套法案，以提高政府行政效率，並提升地方財政自治，讓新北市真正的實質升格。 3. 支持十二年國教，增設社區高職：減輕子女的升學壓力及負擔，並增設「台北大學附設中學」等社區高職，讓本地子弟不再用苦吞苦讀就讀。 4. 部分農地解編，加速土城都市更新：推動部分農地解編與整體都市規劃，促進土地活性化，讓土城擁有高品質的生活空間。 5. 捷進三鶯綠堤早動工，增設三峽老街：增設三鶯綠堤早動工，增設三鶯老街計畫，提升市民觀光活力。 6. 堅決反對「三峽壩特種區」：堅決反對新北市政府在鄰近土城及三峽台北大學特區等人口快速成長的區域內，設立「三峽壩特種區」，嚴重影響當地數萬名居民的生活品質及權益。 7. 爭取土城彈藥庫舊址轉型為「生態植物園區」：以自然保育為核心價值，爭取將土城彈藥庫舊址中公有地44公頃轉型為「新北市生態植物園」，為下一代創造一塊真正體驗農村生活的生態園區。 8. 推動「原農特種法」：採「信賴保護原則」，保障三峽「原農」的所有權、耕作權以及生活權。 9. 廢除樹林收費站：在北二高全線入口電子收費前，立即廢除樹林收費站。
	3		盧嘉辰	42年1月1日	男	新北市	中國國民黨	中華大學科技管理研究所碩士、中華大學企管系、三峽初中	土城市長、台北縣議員、市代表、海峽兩岸法律扶助協會副會長、反三峽壩特種區召集人、新北市體育會理事、三峽紫雲天后宮名譽主委、土城彰化雲林嘉義同鄉會首屆顧問、土城體育會二屆理事長、遷移市南運轉輸學校總幹事、遷移土城體育會總幹事、土城後埔軍人中心主任	一、爭取降低育兒津貼發放門檻，讓中產階級家庭受惠也受惠。 二、已向自來水局爭取取費調整，預定於民國104年4月完工，屆時可逐步完成土城、三峽地區共飲潔淨水計畫，並持續爭取水價與台北市同價。 三、經強力爭取捷進三鶯綠堤，交通部已公開宣布三鶯綠堤將於103年底動工，未來將持續督促進度。 四、已爭取法務部對遷移土城看守所進行專案報告及評估，未來將持續推動遷移，遷建後於原址興建多元休閒綠地。 五、已爭取廢除樹林收費站，改為樹林交流道，方便三峽台北特區居民出入。 六、已成功向僑委會爭取土城運動中心中心小區至規劃費用，並獲教育部及僑委會承諾優先補助，預計民國101年動工，將督促興建進度，使其如期完工。 七、已督促衛生署完成醫療區域調整，土城大型公立醫院預定於101年動工；未來將向衛生署爭取經費補助。 八、已爭取向公園局爭取增加地稅費用，加速公園徵收開程。 九、督促政府為青年創造就業機會，降低失業率。 十、擴增就業學基金，並延長就業貸款年限，以保障學生受教權，減少學生就業負擔。 十一、爭取土城大安街三峽河，以活化利用灌溉生態。 十二、爭取興建三峽老街至義山、鶯歌陶博館間的鐵車。 十三、爭取協助政府於土城、三峽兩地興建「現代住宅」，讓住者有其屋，以照顧弱勢及青年居住權益。 十四、堅決反對於土城、三峽交界處設立特種區。 十五、堅決反對於土城、三峽交界處設立特種區。
	4		游俊文	69年5月1日	男	新北市	台灣主義黨	1.曾任 21 世紀不動產主任，國際獅子會，同濟會、大國弘化院院委員，新北市急難協會，全國不動產土地部經理，景文科技大學肄業	1.百年憲法全面檢討，大改革，建立新制度的新台灣，讓後代子孫能有一個安全的生活環境一個安全的發展空間一個高素質的社會一個重倫理孝親的社會2.強化國際保護農民的保障。首要政策：政府必須在319個鄉鎮市的農會作為農民收成後第一手的買家，再由農會批發給商。為農民子孫建立返鄉發展農民的輔導政策，讓老農能夠在晚年與子女共渡天倫之樂。3.為人民爭取公平享有國家資源分配：全面開放國際職業競技比賽，在博奕條款立法通過的狀況下，開放國際投資進入台灣。4.興建各車種賽車、跑馬場以及拳擊場所，以增加工作機會，創業機會等生活經濟來源。5.政府推動全民接受司法教育，從國中開始讓人民學習真實社會生活有直接相關的法律常識，人民因此能知法而懂權保護自己，也懂得要保護他人，也懂得要保護國家。6.決定要執行人民享有住的基本權利。台灣主義黨有一套政策可以人民財產容易增值，建築投資容易獲利，營運因此案件多，工人薪資會增加更多的工作機會，材料原物料使用量更大，因此帶動房地產的興旺，使得整體經濟活絡。6.廢除立法委員不應該有的權利，從台灣主義黨啟程，先除開休會期，因立法委員也是公務人員，為什麼一年只有工作半年？更何況現在的法律條款都沒有時間檢討、修改？領錢卻比其他公務人員多，工作卻比其他公務人員少，如何向人民交代？所以必須與一般公務員一樣朝九晚五上班，這樣才有足夠的時間檢討修改及立法。	
	5		王金芬	55年11月10日	女	新北市	無	柑園國小、柑園國中、竹林中學校原科、康寧護專幼保科、中華大學科技管理學系學士學位。	1.土城樂利里第二、三屆里長2.土城第四、五屆市代表3.土城二屆婦女會理事長4.土城幼教聯誼會理事長5.國民第十七、十八屆全國黨代表6.新北市南區汽車同業聯誼會顧問	1.幼兒0歲到6歲、就醫、健保完全免費。 2.每胎三萬元生育補助，幼兒0歲到6歲，補助家庭每月3000元育兒津貼。 3.提高老年年金低收入戶補助。 4.爭取台北大學增設增進所設立高中、國中、國小打進完整大學城生活型態社區。 5.快速推動三環三線。

守 法 節 約 選 賢 與 能

貳、選舉投票有關規定包括下列內容：

(一)投票時間：民國一百零一年一月十四日（星期六）上午八時起至下午四時止。

(二)選舉人資格：

1.中華民國國民年滿二十歲，即民國九十一年一月十四日（包括當日）以前出生，無受監護宣告尚未撤銷，在各該選舉區內繼續居住兩個月以上，即民國一百零一年九月十四日（包括當日）以前遷入設有戶籍，至民國一百零一年一月十三日繼續居住者，有第八區立法委員選舉投票權。【上項居住期間，在行政區域劃分遷徙者，仍以行政區域為劃分計算。但於選舉公告發布（一百零一年一月十日當日）後，遷入各該選舉區者，無選舉投票權。】

2.原住民族選出之立法委員，其選舉人須符合前款規定，並分別具有「平地原住民」或「山地原住民」身分者為限。

(三)選舉人投票應注意事項：

1.依憲法增修條文第四條規定，立法院立法委員自第七起一百一十三人，係自由地區選區、縣有七十三人、自由地區平地原住民及山地原住民各三人、全國不分區及僑居外國國民共三十四人選出之。自由地區選區、縣有七十三人（即區域選區）每縣有至少一人，全國並劃分為七十二個選區，每個選區選出一名立法委員，自由地區平地原住民及山地原住民各一名，分別由全國平地原住民、山地原住民為選舉區，由具有平地原住民或山地原住民身分之選舉人選出。全國不分區及僑居外國國民共三十四人，由選舉人依政黨名單投票選舉，並由獲得百分之五以上政黨票得票之政黨依得票比率選出。

2.選舉人所投票可領取二張立法委員選舉票，一張為直轄市、縣、市選舉票（即區域）或原住民族選舉票，圈選一名直轄市、縣、市候選人，原住民族選舉人則圈選一名平地原住民或山地原住民候選人；另一張為全國不分區及僑居外國國民選舉票（即政黨票），則圈選一政黨票。

3.投票地點（見投票所內一覽表）。

4.投票時請帶本人國民身分證，印發及投票通知單；未攜帶投票通知單者，請將記在投票通知單上之號碼，於領票時告知票管人員。

5.選舉人應於規定期間內到場投票，逾時不許入場。但已於規定期間內到場，尚未投票者仍可投票。選舉人進入進入投票所投票，離開投票所後，不得再次進入投票所投票。

6.選舉人或其陪同人員不得攜帶手機或其他攝影器材進入投票所。違反者依公職人員選舉罷免法第九十三條之一規定，處一年以下有期徒刑、拘役或科新臺幣三萬元以下罰金。

7.任何人不得於投票所設置足以刺探選舉人圈選選舉票內容之攝影器材。違反者依公職人員選舉罷免法第一百零六條第二項規定，處五年以下有期徒刑、併科新臺幣五十萬元以下罰金，並沒收攝影器材沒收之。

8.選舉人投票圈選後，不得將選票內容示出人他者，違者依公職人員選舉罷免法第一百零五條規定，處二年以下有期徒刑、拘役或科新臺幣二十萬元以下罰金。

9.選舉人在投票時，如有下列情形之一者，視投票所主任管理委員會主任監督票管員令其退出，而不退出者，依公職人員選舉罷免法第一百零五條之規定，處二年以下有期徒刑、拘役或科新臺幣二十萬元以下罰金。

10.不得用暴力或脅迫手段強迫他人投票或不投票，不服制止。

(1)在場喧嘩或干擾勸誘他人投票或不投票，不服制止。

(2)攜帶武器或危險物品入場。

(3)其他不正當行為，不服制止。

10.選舉人領得選舉票後，應即使用選舉機關製備之圈選工具，自行圈選，並將選舉票摺疊投入票筒，不得留入；如將選舉票攜出投票所者，依公職人員選舉罷免法第一百零六條第一項規定，處一年以下有期徒刑、拘役或科新臺幣一萬五千元以下罰金；如將選舉票以外之物品投入票筒，或故意撕毀領得之選舉票者，依公職人員選舉罷免法第一百零六條第一項規定，處新臺幣五千元以上五萬元以下罰金。

11.在投票所四圍三十公尺內，喧嘩或干擾勸誘他人投票或不投票，經警衛人員制止後仍繼續為之者，依公職人員選舉罷免法第一百零八條第二項規定，處一年以下有期徒刑、拘役或科新臺幣一萬五千元以下罰金。

12.選舉票圈選示範如下：

區	編號	選區名稱	選址	選址	選址	選址
第一區	1001	基隆區第一選區	基隆區第一選區	基隆區第一選區	基隆區第一選區	基隆區第一選區
	1002	基隆區第二選區	基隆區第二選區	基隆區第二選區	基隆區第二選區	基隆區第二選區
	1003	基隆區第三選區	基隆區第三選區	基隆區第三選區	基隆區第三選區	基隆區第三選區
	1004	基隆區第四選區	基隆區第四選區	基隆區第四選區	基隆區第四選區	基隆區第四選區
	1005	基隆區第五選區	基隆區第五選區	基隆區第五選區	基隆區第五選區	基隆區第五選區
	1006	基隆區第六選區	基隆區第六選區	基隆區第六選區	基隆區第六選區	基隆區第六選區
	1007	基隆區第七選區	基隆區第七選區	基隆區第七選區	基隆區第七選區	基隆區第七選區
	1008	基隆區第八選區	基隆區第八選區	基隆區第八選區	基隆區第八選區	基隆區第八選區
	1009	基隆區第九選區	基隆區第九選區	基隆區第九選區	基隆區第九選區	基隆區第九選區
	1010	基隆區第十選區	基隆區第十選區	基隆區第十選區	基隆區第十選區	基隆區第十選區
	1011	基隆區第十一選區	基隆區第十一選區	基隆區第十一選區	基隆區第十一選區	基隆區第十一選區
	1012	基隆區第十二選區	基隆區第十二選區	基隆區第十二選區	基隆區第十二選區	基隆區第十二選區
	1013	基隆區第十三選區	基隆區第十三選區	基隆區第十三選區	基隆區第十三選區	基隆區第十三選區
	1014	基隆區第十四選區	基隆區第十四選區	基隆區第十四選區	基隆區第十四選區	基隆區第十四選區
第二區	2001	新竹區第一選區	新竹區第一選區	新竹區第一選區	新竹區第一選區	新竹區第一選區
	2002	新竹區第二選區	新竹區第二選區	新竹區第二選區	新竹區第二選區	新竹區第二選區
	2003	新竹區第三選區	新竹區第三選區	新竹區第三選區	新竹區第三選區	新竹區第三選區
	2004	新竹區第四選區	新竹區第四選區	新竹區第四選區	新竹區第四選區	新竹區第四選區
	2005	新竹區第五選區	新竹區第五選區	新竹區第五選區	新竹區第五選區	新竹區第五選區
	2006	新竹區第六選區	新竹區第六選區	新竹區第六選區	新竹區第六選區	新竹區第六選區
	2007	新竹區第七選區	新竹區第七選區	新竹區第七選區	新竹區第七選區	新竹區第七選區
	2008	新竹區第八選區	新竹區第八選區	新竹區第八選區	新竹區第八選區	新竹區第八選區
	2009	新竹區第九選區	新竹區第九選區	新竹區第九選區	新竹區第九選區	新竹區第九選區
	2010	新竹區第十選區	新竹區第十選區	新竹區第十選區	新竹區第十選區	新竹區第十選區
	2011	新竹區第十一選區	新竹區第十一選區	新竹區第十一選區	新竹區第十一選區	新竹區第十一選區
	2012	新竹區第十二選區	新竹區第十二選區	新竹區第十二選區	新竹區第十二選區	新竹區第十二選區
	2013	新竹區第十三選區	新竹區第十三選區	新竹區第十三選區	新竹區第十三選區	新竹區第十三選區
	2014	新竹區第十四選區	新竹區第十四選區	新竹區第十四選區	新竹區第十四選區	新竹區第十四選區

※請使用選舉委員會製備之圈選工具圈蓋選舉票，選舉票「蓋章」或「按指印」，無效。

(四)選舉票顏色：

1.區域選舉票為淺黃色，平地原住民選舉票為淺藍色，山地原住民選舉票為淺綠色，另「平地原住民」、「山地原住民」選舉票右上角應加印直徑三分公厘紅色圓圈，並於圓圈內分別加印紅色「平地原住民」、「山地原住民」字樣。

2.全國不分區及僑居外國國民選舉票為白色。

(五)選舉票有下列情形之一者無效：

1.圈選二政黨票。

2.不用選舉票蓋章或塗之選舉票。

3.圈選他人或不能辨別為何政黨或何人。

4.圈選加以修改。

5.簽名、蓋章、按指印，加入任何文字或符號。

6.將選舉票撕破或塗毀。

7.將選舉票折成不能辨別所圈選為何政黨或何人。

8.不用圈選空白。

(六)各等選舉票之罰則：

1.妨害選舉或妨害公職人員選舉罷免法第五章有關規定者，處一年以下有期徒刑、拘役或科新臺幣一萬元以下罰金。

2.違反第五十五條第一項規定者，處一年以下有期徒刑、拘役或科新臺幣一萬元以下罰金；違反第五十五條第二項規定者，處一年以下有期徒刑、拘役或科新臺幣一萬元以下罰金。

3.違反第五十六條第一項規定者，處一年以下有期徒刑、拘役或科新臺幣一萬元以下罰金；違反第五十六條第二項規定者，處一年以下有期徒刑、拘役或科新臺幣一萬元以下罰金。

4.違反第五十七條第一項規定者，處一年以下有期徒刑、拘役或科新臺幣一萬元以下罰金；違反第五十七條第二項規定者，處一年以下有期徒刑、拘役或科新臺幣一萬元以下罰金。

5.違反第五十八條第一項規定者，處一年以下有期徒刑、拘役或科新臺幣一萬元以下罰金；違反第五十八條第二項規定者，處一年以下有期徒刑、拘役或科新臺幣一萬元以下罰金。

6.違反第五十九條第一項規定者，處一年以下有期徒刑、拘役或科新臺幣一萬元以下罰金；違反第五十九條第二項規定者，處一年以下有期徒刑、拘役或科新臺幣一萬元以下罰金。

7.違反第六十條第一項規定者，處一年以下有期徒刑、拘役或科新臺幣一萬元以下罰金；違反第六十條第二項規定者，處一年以下有期徒刑、拘役或科新臺幣一萬元以下罰金。

8.違反第六十一條第一項規定者，處一年以下有期徒刑、拘役或科新臺幣一萬元以下罰金；違反第六十一條第二項規定者，處一年以下有期徒刑、拘役或科新臺幣一萬元以下罰金。

9.違反第六十二條第一項規定者，處一年以下有期徒刑、拘役或科新臺幣一萬元以下罰金；違反第六十二條第二項規定者，處一年以下有期徒刑、拘役或科新臺幣一萬元以下罰金。

10.違反第六十三條第一項規定者，處一年以下有期徒刑、拘役或科新臺幣一萬元以下罰金；違反第六十三條第二項規定者，處一年以下有期徒刑、拘役或科新臺幣一萬元以下罰金。

11.違反第六十四條第一項規定者，處一年以下有期徒刑、拘役或科新臺幣一萬元以下罰金；違反第六十四條第二項規定者，處一年以下有期徒刑、拘役或科新臺幣一萬元以下罰金。

12.違反第六十五條第一項規定者，處一年以下有期徒刑、拘役或科新臺幣一萬元以下罰金；違反第六十五條第二項規定者，處一年以下有期徒刑、拘役或科新臺幣一萬元以下罰金。

13.違反第六十六條第一項規定者，處一年以下有期徒刑、拘役或科新臺幣一萬元以下罰金；違反第六十六條第二項規定者，處一年以下有期徒刑、拘役或科新臺幣一萬元以下罰金。

14.違反第六十七條第一項規定者，處一年以下有期徒刑、拘役或科新臺幣一萬元以下罰金；違反第六十七條第二項規定者，處一年以下有期徒刑、拘役或科新臺幣一萬元以下罰金。

15.違反第六十八條第一項規定者，處一年以下有期徒刑、拘役或科新臺幣一萬元以下罰金；違反第六十八條第二項規定者，處一年以下有期徒刑、拘役或科新臺幣一萬元以下罰金。

16.違反第六十九條第一項規定者，處一年以下有期徒刑、拘役或科新臺幣一萬元以下罰金；違反第六十九條第二項規定者，處一年以下有期徒刑、拘役或科新臺幣一萬元以下罰金。

17.違反第七十條第一項規定者，處一年以下有期徒刑、拘役或科新臺幣一萬元以下罰金；違反第七十條第二項規定者，處一年以下有期徒刑、拘役或科新臺幣一萬元以下罰金。

18.違反第七十一條第一項規定者，處一年以下有期徒刑、拘役或科新臺幣一萬元以下罰金；違反第七十一條第二項規定者，處一年以下有期徒刑、拘役或科新臺幣一萬元以下罰金。

19.違反第七十二條第一項規定者，處一年以下有期徒刑、拘役或科新臺幣一萬元以下罰金；違反第七十二條第二項規定者，處一年以下有期徒刑、拘役或科新臺幣一萬元以下罰金。

20.違反第七十三條第一項規定者，處一年以下有期徒刑、拘役或科新臺幣一萬元以下罰金；違反第七十三條第二項規定者，處一年以下有期徒刑、拘役或科新臺幣一萬元以下罰金。

21.違反第七十四條第一項規定者，處一年以下有期徒刑、拘役或科新臺幣一萬元以下罰金；違反第七十四條第二項規定者，處一年以下有期徒刑、拘役或科新臺幣一萬元以下罰金。

22.違反第七十五條第一項規定者，處一年以下有期徒刑、拘役或科新臺幣一萬元以下罰金；違反第七十五條第二項規定者，處一年以下有期徒刑、拘役或科新臺幣一萬元以下罰金。

23.違反第七十六條第一項規定者，處一年以下有期徒刑、拘役或科新臺幣一萬元以下罰金；違反第七十六條第二項規定者，處一年以下有期徒刑、拘役或科新臺幣一萬元以下罰金。

24.違反第七十七條第一項規定者，處一年以下有期徒刑、拘役或科新臺幣一萬元以下罰金；違反第七十七條第二項規定者，處一年以下有期徒刑、拘役或科新臺幣一萬元以下罰金。

25.違反第七十八條第一項規定者，處一年以下有期徒刑、拘役或科新臺幣一萬元以下罰金；違反第七十八條第二項規定者，處一年以下有期徒刑、拘役或科新臺幣一萬元以下罰金。

26.違反第七十九條第一項規定者，處一年以下有期徒刑、拘役或科新臺幣一萬元以下罰金；違反第七十九條第二項規定者，處一年以下有期徒刑、拘役或科新臺幣一萬元以下罰金。

27.違反第八十條第一項規定者，處一年以下有期徒刑、拘役或科新臺幣一萬元以下罰金；違反第八十條第二項規定者，處一年以下有期徒刑、拘役或科新臺幣一萬元以下罰金。

28.違反第八十一條第一項規定者，處一年以下有期徒刑、拘役或科新臺幣一萬元以下罰金；違反第八十一條第二項規定者，處一年以下有期徒刑、拘役或科新臺幣一萬元以下罰金。

29.違反第八十二條第一項規定者，處一年以下有期徒刑、拘役或科新臺幣一萬元以下罰金；違反第八十二條第二項規定者，處一年以下有期徒刑、拘役或科新臺幣一萬元以下罰金。

30.違反第八十三條第一項規定者，處一年以下有期徒刑、拘役或科新臺幣一萬元以下罰金；違反第八十三條第二項規定者，處一年以下有期徒刑、拘役或科新臺幣一萬元以下罰金。

31.違反第八十四條第一項規定者，處一年以下有期徒刑、拘役或科新臺幣一萬元以下罰金；違反第八十四條第二項規定者，處一年以下有期徒刑、拘役或科新臺幣一萬元以下罰金。

32.違反第八十五條第一項規定者，處一年以下有期徒刑、拘役或科新臺幣一萬元以下罰金；違反第八十五條第二項規定者，處一年以下有期徒刑、拘役或科新臺幣一萬元以下罰金。

33.違反第八十六條第一項規定者，處一年以下有期徒刑、拘役或科新臺幣一萬元以下罰金；違反第八十六條第二項規定者，處一年以下有期徒刑、拘役或科新臺幣一萬元以下罰金。

34.違反第八十七條第一項規定者，處一年以下有期徒刑、拘役或科新臺幣一萬元以下罰金；違反第八十七條第二項規定者，處一年以下有期徒刑、拘役或科新臺幣一萬元以下罰金。

35.違反第八十八條第一項規定者，處一年以下有期徒刑、拘役或科新臺幣一萬元以下罰金；違反第八十八條第二項規定者，處一年以下有期徒刑、拘役或科新臺幣一萬元以下罰金。

36.違反第八十九條第一項規定者，處一年以下有期徒刑、拘役或科新臺幣一萬元以下罰金；違反第八十九條第二項規定者，處一年以下有期徒刑、拘役或科新臺幣一萬元以下罰金。

37.違反第九十條第一項規定者，處一年以下有期徒刑、拘役或科新臺幣一萬元以下罰金；違反第九十條第二項規定者，處一年以下有期徒刑、拘役或科新臺幣一萬元以下罰金。

38.違反第九十一條第一項規定者，處一年以下有期徒刑、拘役或科新臺幣一萬元以下罰金；違反第九十一條第二項規定者，處一年以下有期徒刑、拘役或科新臺幣一萬元以下罰金。

39.違反第九十二條第一項規定者，處一年以下有期徒刑、拘役或科新臺幣一萬元以下罰金；違反第九十二條第二項規定者，處一年以下有期徒刑、拘役或科新臺幣一萬元以下罰金。

40.違反第九十三條第一項規定者，處一年以下有期徒刑、拘役或科新臺幣一萬元以下罰金；違反第九十三條第二項規定者，處一年以下有期徒刑、拘役或科新臺幣一萬元以下罰金。

41.違反第九十四條第一項規定者，處一年以下有期徒刑、拘役或科新臺幣一萬元以下罰金；違反第九十四條第二項規定者，處一年以下有期徒刑、拘役或科新臺幣一萬元以下罰金。

42.違反第九十五條第一項規定者，處一年以下有期徒刑、拘役或科新臺幣一萬元以下罰金；違反第九十五條第二項規定者，處一年以下有期徒刑、拘役或科新臺幣一萬元以下罰金。

43.違反第九十六條第一項規定者，處一年以下有期徒刑、拘役或科新臺幣一萬元以下罰金；違反第九十六條第二項規定者，處一年以下有期徒刑、拘役或科新臺幣一萬元以下罰金。

44.違反第九十七條第一項規定者，處一年以下有期徒刑、拘役或科新臺幣一萬元以下罰金；違反第九十七條第二項規定者，處一年以下有期徒刑、拘役或科新臺幣一萬元以下罰金。

45.違反第九十八條第一項規定者，處一年以下有期徒刑、拘役或科新臺幣一萬元以下罰金；違反第九十八條第二項規定者，處一年以下有期徒刑、拘役或科新臺幣一萬元以下罰金。

46.違反第九十九條第一項規定者，處一年以下有期徒刑、拘役或科新臺幣一萬元以下罰金；違反第九十九條第二項規定者，處一年以下有期徒刑、拘役或科新臺幣一萬元以下罰金。

47.違反第一百條第一項規定者，處一年以下有期徒刑、拘役或科新臺幣一萬元以下罰金；違反第一百條第二項規定者，處一年以下有期徒刑、拘役或科新臺幣一萬元以下罰金。

48.違反第一百零一條第一項規定者，處一年以下有期徒刑、拘役或科新臺幣一萬元以下罰金；違反第一百零一條第二項規定者，處一年以下有期徒刑、拘役或科新臺幣一萬元以下罰金。

49.違反第一百零二條第一項規定者，處一年以下有期徒刑、拘役或科新臺幣一萬元以下罰金；違反第一百零二條第二項規定者，處一年以下有期徒刑、拘役或科新臺幣一萬元以下罰金。

50.違反第一百零三條第一項規定者，處一年以下有期徒刑、拘役或科新臺幣一萬元以下罰金；違反第一百零三條第二項規定者，處一年以下有期徒刑、拘役或科新臺幣一萬元以下罰金。

51.違反第一百零四條第一項規定者，處一年以下有期徒刑、拘役或科新臺幣一萬元以下罰金；違反第一百零四條第二項規定者，處一年以下有期徒刑、拘役或科新臺幣一萬元以下罰金。

52.違反第一百零五條第一項規定者，處一年以下有期徒刑、拘役或科新臺幣一萬元以下罰金；違反第一百零五條第二項規定者，處一年以下有期徒刑、拘役或科新臺幣一萬元以下罰金。

53.違反第一百零六條第一項規定者，處一年以下有期徒刑、拘役或科新臺幣一萬元以下罰金；違反第一百零六條第二項規定者，處一年以下有期徒刑、拘役或科新臺幣一萬元以下罰金。

54.違反第一百零七條第一項規定者，處一年以下有期徒刑、拘役或科新臺幣一萬元以下罰金；違反第一百零七條第二項規定者，處一年以下有期徒刑、拘役或科新臺幣一萬元以下罰金。

55.違反第一百零八條第一項規定者，處一年以下有期徒刑、拘役或科新臺幣一萬元以下罰金；違反第一百零八條第二項規定者，處一年以下有期徒刑、拘役或科新臺幣一萬元以下罰金。

56.違反第一百零九條第一項規定者，處一年以下有期徒刑、拘役或科新臺幣一萬元以下罰金；違反第一百零九條第二項規定者，處一年以下有期徒刑、拘役或科新臺幣一萬元以下罰金。

57.違反第一百一十條第一項規定者，處一年以下有期徒刑、拘役或科新臺幣一萬元以下罰金；違反第一百一十條第二項規定者，處一年以下有期徒刑、拘役或科新臺幣一萬元以下罰金。

58.違反第一百一十一條第一項規定者，處一年以下有期徒刑、拘役或科新臺幣一萬元以下罰金；違反第一百一十一條第二項規定者，處一年以下有期徒刑、拘役或科新臺幣一萬元以下罰金。

59.違反第一百一十二條第一項規定者，處一年以下有期徒刑、拘役或科新臺幣一萬元以下罰金；違反第一百一十二條第二項規定者，處一年以下有期徒刑、拘役或科新臺幣一萬元以下罰金。

60.違反第一百一十三條第一項規定者，處一年以下有期徒刑、拘役或科新臺幣一萬元以下罰金；違反第一百一十三條第二項規定者，處一年以下有期徒刑、拘役或科新臺幣一萬元以下罰金。

61.違反第一百一十四條第一項規定者，處一年以下有期徒刑、拘役或科新臺幣一萬元以下罰金；違反第一百一十四條第二項規定者，處一年以下有期徒刑、拘役或科新臺幣一萬元以下罰金。

62.違反第一百一十五條第一項規定者，處一年以下有期徒刑、拘役或科新臺幣一萬元以下罰金；違反第一百一十五條第二項規定者，處一年以下有期徒刑、拘役或科新臺幣一萬元以下罰金。

63.違反第一百一十六條第一項規定者，處一年以下有期徒刑、拘役或科新臺幣一萬元以下罰金；違反第一百一十六條第二項規定者，處一年以下有期徒刑、拘役或科新臺幣一萬元以下罰金。

64.違反第一百一十七條第一項規定者，處一年以下有期徒刑、拘役或科新臺幣一萬元以下罰金；違反第一百一十七條第二項規定者，處一年以下有期徒刑、拘役或科新臺幣一萬元以下罰金。

65.違反第一百一十八條第一項規定者，處一年以下有期徒刑、拘役或科新臺幣一萬元以下罰金；違反第一百一十八條第二項規定者，處一年以下有期徒刑、拘役或科新臺幣一萬元以下罰金。

66.違反第一百一十九條第一項規定者，處一年以下有期徒刑、拘役或科新臺幣一萬元以下罰金；違反第一百一十九條第二項規定者，處一年以下有期徒刑、拘役或科新臺幣一萬元以下罰金。

67.違反第一百二十條第一項規定者，處一年以下有期徒刑、拘役或科新臺幣一萬元以下罰金；違反第一百二十條第二項規定者，處一年以下有期徒刑、拘役或科新臺幣一萬元以下罰金。

68.違反第一百二十一條第一項規定者，處一年以下有期徒刑、拘役或科新臺幣一萬元以下罰金；違反第一百二十一條第二項規定者，處一年以下有期徒刑、拘役或科新臺幣一萬元以下罰金。

69.違反第一百二十二條第一項規定者，處一年以下有期徒刑、拘役或科新臺幣一萬元以下罰金；違反第一百二十二條第二項規定者，處一年以下有期徒刑、拘役或科新臺幣一萬元以下罰金。

70.違反第一百二十三條第一項規定者，處一年以下有期徒刑、拘役或科新臺幣一萬元以下罰金；違反第一百二十三條第二項規定者，處一年以下有期徒刑、拘役或科新臺幣一萬元以下罰金。

71.違反第一百二十四條第一項規定者，處一年以下有期徒刑、拘役或科新臺幣一萬元以下罰金；違反第一百二十四條第二項規定者，處一年以下有期徒刑、拘役或科新臺幣一萬元以下罰金。

72.違反第一百二十五條第一項規定者，處一年以下有期徒刑、拘役或科新臺幣一萬元以下罰金；違反第一百二十五條第二項規定者，處一年以下有期徒刑、拘役或科新臺幣一萬元以下罰金。

73.違反第一百二十六條第一項規定者，處一年以下有期徒刑、拘役或科新臺幣一萬元以下罰金；違反第一百二十六條第二項規定者，處一年以下有期徒刑、拘役或科新臺幣一萬元以下罰金。

74.違反第一百二十七條第一項規定者，處一年以下有期徒刑、拘役或科新臺幣一萬元以下罰金；違反第一百二十七條第二項規定者，處一年以下有期徒刑、拘役或科新臺幣一萬元以下罰金。

參、投票所一覽表：

區	編號	選區名稱	選址	選址	選址	選址
第一區	1001	基隆區第一選區	基隆區第一選區	基隆區第一選區	基隆區第一選區	基隆區第一選區
	1002	基隆區第二選區	基隆區第二選區	基隆區第二選區	基隆區第二選區	基隆區第二選區
	1003	基隆區第三選區	基隆區第三選區	基隆區第三選區	基隆區第三選區	基隆區第三選區
	1004	基隆區第四選區	基隆區第四選區	基隆區第四選區	基隆區第四選區	基隆區第四選區
	1005	基隆區第五選區	基隆區第五選區	基隆區第五選區	基隆區第五選區	基隆區第五選區
	1006	基隆區第六選區	基隆區第六選區	基隆區第六選區	基隆區第六選區	基隆區第六選區
	1007	基隆區第七選區	基隆區第七選區	基隆區第七選區	基隆區第七選區	基隆區第七選區
	1008	基隆區第八選區	基隆區第八選區	基隆區第八選區	基隆區第八選區	基隆區第八選區
	1009	基隆區第九選區	基隆區第九選區	基隆區第九選區	基隆區第九選區	基隆區第九選區
	1010	基隆區第十選區	基隆區第十選區	基隆區第十選區	基隆區第十選區	基隆區第十選區
	1011	基隆區第十一選區	基隆區第十一選區	基隆區第十一選區	基隆區第十一選區	基隆區第十一選區
	1012	基隆區第十二選區	基隆區第十二選區	基隆區第十二選區	基隆區第十二選區	基隆區第十二選區
	1013	基隆區第十三選區	基隆區第十三選區	基隆區第十三選區	基隆區第十三選區	基隆區第十三選區
	1014	基隆區第十四選區	基隆區第十四選區	基隆區第十四選區	基隆區第十四選區	基隆區第十四選區
第二區	2001	新竹區第一選區	新竹區第一選區	新竹區第一選區	新竹區第一選區	新竹區第一選區
	2002	新竹區第二選區	新竹區第二選區	新竹區第二選區	新竹區第二選區	新竹區第二選區
	2003	新竹區第三選區	新竹區第三選區	新竹區第三選區	新竹區第三選區	新竹區第三選區
	2004	新竹區第四選區	新竹區第四選區	新竹區第四選區	新竹區第四選區	新竹區第四選區
	2005	新竹區第五選區	新竹區第五選區	新竹區第五選區	新竹區第五選區	新竹區第五選區
	2006	新竹區第六選區	新竹區第六選區	新竹區第六選區	新竹區第六選區	新竹區第六選區
	2007	新竹區第七選區	新竹區第七選區	新竹區第七選區	新竹區第七選區	新竹區第七選區
	2008	新竹區第八選區	新竹區第八選區	新竹區第八選區	新竹區第八選區	新竹區第八選區
	2009	新竹區第九選區	新竹區第九選區	新竹區第九選區	新竹區第九選區	新竹區第九選區
	2010	新竹區第十選區	新竹區第十選區	新竹區第十選區		

第8屆立法委員選舉選舉公報

新北市選舉委員會 編印

第8屆立法委員選舉，經定於中華民國101年1月14日（星期六）上午8時起至下午4時止舉行投票。茲依公職人員選舉罷免法第47條規定，將候選人所填報之政見及個人資料刊登如下：

壹、原住民選舉候選人：（候選人個人資料係依據候選人所填列資料刊登，如有不實，候選人應自行負責。）

Table listing candidates for the 8th Legislative Yuan election. Columns include: 選舉區 (Election District), 號次 (Serial Number), 相片 (Photo), 姓名 (Name), 出生年月日 (Date of Birth), 性別 (Gender), 出生地 (Place of Birth), 推薦之政黨 (Endorsing Party), 學歷 (Education), 經歷 (Experience), 政見 (Manifesto). Candidates include 曾智勇 (Democratic Progressive Party), 高金素梅 (Independent), 邱文生 (Independent), 孔文吉 (KMT), 瓦歷斯·貝林 (親民黨), 簡東明 (KMT).

自由地區山地原住民

貳、選舉投票有關規定包括下列內容：

- (一)投票時間：民國一百零一年一月十四日（星期六）上午八時起至下午四時止。
(二)選舉人資格：
1.中華民國國民年滿二十歲，即民國八十一年一月十四日（包括當日）以前出生，無受監禁宣告尚未撤銷，在各該選舉區內繼續居住四個月以上，即民國一百零一年一月十四日（包括當日）以前遷入設有戶籍，至民國一百零一年一月十三日繼續居住者，有第八屆立法委員選舉投票權。
2.原住民族地區之原住民，其選舉人須符合前款規定，並分別具有「平地原住民」或「山地原住民」身分者為限。
(三)選舉人投票應注意事項：
1.依憲法增修條文第四條規定，立法院立法委員由第七屆起一百一十三人，依自由地區直轄市、縣、市七十三人、自由地區平地原住民及山地原住民各三人、全國不分區及僑居國外國民共三十四人選出之。
2.選舉人至投票所可領取二張立法委員選舉票，一張為直轄市、縣、市選舉票，一張為原住民族選舉票，因投一區一票，不得同時投兩票。
3.選舉人應於規定之投票時間內到場投票，逾時不許入場，但已於規定時間內到場，尚未投票者仍可投票。
4.選舉人應將投票票對準規定之投選區，不得將投票票投入他區之票箱。
5.選舉人應將投票票對準規定之投選區，不得將投票票投入他區之票箱。
6.選舉人應將投票票對準規定之投選區，不得將投票票投入他區之票箱。
7.選舉人應將投票票對準規定之投選區，不得將投票票投入他區之票箱。
8.選舉人應將投票票對準規定之投選區，不得將投票票投入他區之票箱。
9.選舉人應將投票票對準規定之投選區，不得將投票票投入他區之票箱。
10.選舉人應將投票票對準規定之投選區，不得將投票票投入他區之票箱。
11.選舉人應將投票票對準規定之投選區，不得將投票票投入他區之票箱。
12.選舉人應將投票票對準規定之投選區，不得將投票票投入他區之票箱。
13.選舉人應將投票票對準規定之投選區，不得將投票票投入他區之票箱。
14.選舉人應將投票票對準規定之投選區，不得將投票票投入他區之票箱。
15.選舉人應將投票票對準規定之投選區，不得將投票票投入他區之票箱。
16.選舉人應將投票票對準規定之投選區，不得將投票票投入他區之票箱。
17.選舉人應將投票票對準規定之投選區，不得將投票票投入他區之票箱。
18.選舉人應將投票票對準規定之投選區，不得將投票票投入他區之票箱。
19.選舉人應將投票票對準規定之投選區，不得將投票票投入他區之票箱。
20.選舉人應將投票票對準規定之投選區，不得將投票票投入他區之票箱。

- (四)選舉票顏色：
1.區域選舉票為淺黃色，平地原住民選舉票為淺藍色，山地原住民選舉票為淺綠色，另「平地原住民」、「山地原住民」選舉票左上角應加印直徑三分紅色圓圈，並於圓圈內分別加印紅色之「平地原住民」、「山地原住民」字樣。
2.全國不分區及僑居國外國民選舉票為白色。
(五)選舉票有下列情形之一者無效：
1.圈選二政黨或二人以上。
2.不用選舉委員會製發之選舉票。
3.所圈位置不能辨別為何政黨或何人。
4.圈後加以塗改。
5.署名、蓋章、按指印、加入任何文字或符號。
6.將選舉票撕破或不完整。
7.將選舉票污染致不能辨別所圈為何政黨或何人。
8.不圈選完全空白。
9.不用選舉委員會製發之圈選工具。
(六)妨害選舉之處罰：
1.妨害選舉罪（指除公職人員選舉罷免法第五章有關規定）
第九十三條 違反第五十五條第一款規定者，處七年以上有期徒刑；違反第二款規定者，處五年以上有期徒刑；違反第三款規定者，依各該有關處罰之法律處斷。
第九十四條 利用規避或偽造之票，公然聚眾，以暴動破壞社會秩序者，處七年以上有期徒刑；首謀者，處無期徒刑；前項之未遂犯罰之。
第九十五條 意圖妨害選舉或罷免，對於公職人員依法執行職務時，施強暴脅迫者，處五年以下有期徒刑。
第九十六條 公然聚眾，犯前項之罪者，在場助勢之人，處三年以下有期徒刑、拘役或科新臺幣三十萬元以下罰金；首謀及下手實施強暴脅迫者，處三年以上十年以下有期徒刑。
第九十七條 對於候選人或其非法律之方法為下列行為之一者，處五年以上有期徒刑：
一、妨害他人選或罷免或他人放棄選權。
二、妨害他人選或罷免或他人放棄選權。
三、妨害他人選或罷免或他人放棄選權。
四、妨害他人選或罷免或他人放棄選權。
五、妨害他人選或罷免或他人放棄選權。
六、妨害他人選或罷免或他人放棄選權。
七、妨害他人選或罷免或他人放棄選權。
八、妨害他人選或罷免或他人放棄選權。
九、妨害他人選或罷免或他人放棄選權。
十、妨害他人選或罷免或他人放棄選權。
十一、妨害他人選或罷免或他人放棄選權。
十二、妨害他人選或罷免或他人放棄選權。
十三、妨害他人選或罷免或他人放棄選權。
十四、妨害他人選或罷免或他人放棄選權。
十五、妨害他人選或罷免或他人放棄選權。
十六、妨害他人選或罷免或他人放棄選權。
十七、妨害他人選或罷免或他人放棄選權。
十八、妨害他人選或罷免或他人放棄選權。
十九、妨害他人選或罷免或他人放棄選權。
二十、妨害他人選或罷免或他人放棄選權。
(七)妨害選舉罪之處罰：
第九十八條 對於有投票權之人，行求期約或交付賄賂或其他不正利益，而約其不行使投票權或為一定之行使者，處三年以下有期徒刑、拘役或科新臺幣三十萬元以下罰金。
第九十九條 對於有投票權之人，行求期約或交付賄賂或其他不正利益，而約其不行使投票權或為一定之行使者，處三年以下有期徒刑、拘役或科新臺幣三十萬元以下罰金。
第一百零一條 對於有投票權之人，行求期約或交付賄賂或其他不正利益，而約其不行使投票權或為一定之行使者，處三年以下有期徒刑、拘役或科新臺幣三十萬元以下罰金。
第一百零二條 對於有投票權之人，行求期約或交付賄賂或其他不正利益，而約其不行使投票權或為一定之行使者，處三年以下有期徒刑、拘役或科新臺幣三十萬元以下罰金。
第一百零三條 對於有投票權之人，行求期約或交付賄賂或其他不正利益，而約其不行使投票權或為一定之行使者，處三年以下有期徒刑、拘役或科新臺幣三十萬元以下罰金。
第一百零四條 對於有投票權之人，行求期約或交付賄賂或其他不正利益，而約其不行使投票權或為一定之行使者，處三年以下有期徒刑、拘役或科新臺幣三十萬元以下罰金。
第一百零五條 對於有投票權之人，行求期約或交付賄賂或其他不正利益，而約其不行使投票權或為一定之行使者，處三年以下有期徒刑、拘役或科新臺幣三十萬元以下罰金。
第一百零六條 對於有投票權之人，行求期約或交付賄賂或其他不正利益，而約其不行使投票權或為一定之行使者，處三年以下有期徒刑、拘役或科新臺幣三十萬元以下罰金。
第一百零七條 對於有投票權之人，行求期約或交付賄賂或其他不正利益，而約其不行使投票權或為一定之行使者，處三年以下有期徒刑、拘役或科新臺幣三十萬元以下罰金。
第一百零八條 對於有投票權之人，行求期約或交付賄賂或其他不正利益，而約其不行使投票權或為一定之行使者，處三年以下有期徒刑、拘役或科新臺幣三十萬元以下罰金。
第一百零九條 對於有投票權之人，行求期約或交付賄賂或其他不正利益，而約其不行使投票權或為一定之行使者，處三年以下有期徒刑、拘役或科新臺幣三十萬元以下罰金。

- 第一百十條 違反第四十四條、第四十五條、第五十二條第一項、第二項、第八十六條第二項、第三項規定者，處新臺幣十萬元以上一百萬元以下罰金。
第一百十一條 違反第四十四條、第四十五條、第五十二條第一項、第二項、第八十六條第二項、第三項規定者，處新臺幣十萬元以上一百萬元以下罰金。
第一百十二條 違反第四十四條、第四十五條、第五十二條第一項、第二項、第八十六條第二項、第三項規定者，處新臺幣十萬元以上一百萬元以下罰金。
第一百十三條 違反第四十四條、第四十五條、第五十二條第一項、第二項、第八十六條第二項、第三項規定者，處新臺幣十萬元以上一百萬元以下罰金。
第一百十四條 違反第四十四條、第四十五條、第五十二條第一項、第二項、第八十六條第二項、第三項規定者，處新臺幣十萬元以上一百萬元以下罰金。
第一百十五條 違反第四十四條、第四十五條、第五十二條第一項、第二項、第八十六條第二項、第三項規定者，處新臺幣十萬元以上一百萬元以下罰金。
第一百十六條 違反第四十四條、第四十五條、第五十二條第一項、第二項、第八十六條第二項、第三項規定者，處新臺幣十萬元以上一百萬元以下罰金。
第一百十七條 違反第四十四條、第四十五條、第五十二條第一項、第二項、第八十六條第二項、第三項規定者，處新臺幣十萬元以上一百萬元以下罰金。
第一百十八條 違反第四十四條、第四十五條、第五十二條第一項、第二項、第八十六條第二項、第三項規定者，處新臺幣十萬元以上一百萬元以下罰金。
第一百十九條 違反第四十四條、第四十五條、第五十二條第一項、第二項、第八十六條第二項、第三項規定者，處新臺幣十萬元以上一百萬元以下罰金。
第一百二十條 違反第四十四條、第四十五條、第五十二條第一項、第二項、第八十六條第二項、第三項規定者，處新臺幣十萬元以上一百萬元以下罰金。
第一百二十一條 違反第四十四條、第四十五條、第五十二條第一項、第二項、第八十六條第二項、第三項規定者，處新臺幣十萬元以上一百萬元以下罰金。
第一百二十二條 違反第四十四條、第四十五條、第五十二條第一項、第二項、第八十六條第二項、第三項規定者，處新臺幣十萬元以上一百萬元以下罰金。
第一百二十三條 違反第四十四條、第四十五條、第五十二條第一項、第二項、第八十六條第二項、第三項規定者，處新臺幣十萬元以上一百萬元以下罰金。
第一百二十四條 違反第四十四條、第四十五條、第五十二條第一項、第二項、第八十六條第二項、第三項規定者，處新臺幣十萬元以上一百萬元以下罰金。
第一百二十五條 違反第四十四條、第四十五條、第五十二條第一項、第二項、第八十六條第二項、第三項規定者，處新臺幣十萬元以上一百萬元以下罰金。
第一百二十六條 違反第四十四條、第四十五條、第五十二條第一項、第二項、第八十六條第二項、第三項規定者，處新臺幣十萬元以上一百萬元以下罰金。
第一百二十七條 違反第四十四條、第四十五條、第五十二條第一項、第二項、第八十六條第二項、第三項規定者，處新臺幣十萬元以上一百萬元以下罰金。
第一百二十八條 違反第四十四條、第四十五條、第五十二條第一項、第二項、第八十六條第二項、第三項規定者，處新臺幣十萬元以上一百萬元以下罰金。
第一百二十九條 違反第四十四條、第四十五條、第五十二條第一項、第二項、第八十六條第二項、第三項規定者，處新臺幣十萬元以上一百萬元以下罰金。
第一百三十條 違反第四十四條、第四十五條、第五十二條第一項、第二項、第八十六條第二項、第三項規定者，處新臺幣十萬元以上一百萬元以下罰金。

Table with 4 columns: 圖選票 (Ballot Mark), 號次 (Serial Number), 姓名 (Name), 政黨名稱 (Party Name). It lists various ballot types and their corresponding party names.

※請注意：選舉委員會製發之圖選票，選舉票「蓋章」或「按指印」，無效。
(四)選舉票顏色：
1.區域選舉票為淺黃色，平地原住民選舉票為淺藍色，山地原住民選舉票為淺綠色，另「平地原住民」、「山地原住民」選舉票左上角應加印直徑三分紅色圓圈，並於圓圈內分別加印紅色之「平地原住民」、「山地原住民」字樣。
2.全國不分區及僑居國外國民選舉票為白色。

國家民主 由我作主 直言不賄·真英雄
檢舉賄選 最高獎金
正副總統選舉：新臺幣1,500萬元
立法委員選舉：新臺幣1,000萬元
防止貪腐 反饋真聲
法務部網址：http://www.moj.gov.tw

Table with 2 columns: 機關名稱 (Agency Name), 電話 (Phone Number). Lists contact information for various election-related agencies.

守 法 節 約 · 選 賢 與 能

第13任總統副總統及第8屆立法委員選舉 各區投票所設置地點一覽表

Main table listing election districts, polling stations, and locations. The table is organized into columns for different regions and includes details such as district names, polling station names, and specific addresses.

踴 躍 投 票 · 慎 重 選

守 法 節 約 · 選 賢 與 能

第13任總統副總統及第8屆立法委員選舉 各區投開票所設置地點一覽表

Main table listing election locations across various districts, including columns for district name, address, and location details.

踴 躍 投 票 · 慎 重 選